Fachhochschule Westküste
Hochschule für Wirtschaft & Technik

inspektour
TOURISMUS- UND REGIONALENTWICKLUNG

TOURISMUSPROFIL-STUDIE

DIE TOURISTISCHE RELEVANZ VON UNESCO WELTERBESTÄTTEN UND NATIONALPARKS

Berichtsband für das UNESCO Weltnaturerbe Wattenmeer

Kundenorientierte Untersuchung der Markenstärke und Profileigenschaften

Insgesamt 6.000 Befragte I Bevölkerungsrepräsentativ

Berücksichtigung von 41 UNESCO Welterbestätten und 16 Nationalparks in Deutschland

TOURISMUSPROFIL
UNESCO-WELTERBESTÄTTEN | NATIONALPARKS

Projektdurchführung:	inspektour TOURISMUS- UND REGIONALENTWICKLUNG *Konzepte | Studien* *Management | Prozessbegleitung* *Marktforschung | Destination Brand* *Trainings | Coaching*
Projektpartner:	IMT FHW Fachhochschule Westküste Hochschule für Wirtschaft & Technik Institut für Management und Tourismus *Führendes Hochschulinstitut im Tourismus*
Datenerhebung:	GfK *GfK untersucht weltweit, was Kunden kaufen und warum. 13.000 Mitarbeiter weltweit erschließen für die Auftraggeber der GfK relevante Erkenntnisse zur Steigerung der Effektivität und Wirkung Ihrer Marketingaktivitäten.*

Rechtlicher Hinweis:

Die Ergebnisse der Tourismusprofil-Studie werden durch die inspektour GmbH herausgegeben. Das Institut für Management und Tourismus (IMT) der FH Westküste flankiert als Projektpartner.

inspektour und das IMT sind generell daran interessiert, ausgewählte Ergebnisse in Form von Publikationen zu veröffentlichen. Die Urheberrechte, sofern nicht gesondert gekennzeichnet, liegen bei der inspektour GmbH.

Die Auswertungsrechte liegen bei der inspektour GmbH. Eine uneingeschränkte Nutzung der Auswertungsergebnisse ist nicht gestattet. Es ist den Beziehern jedoch erlaubt, einzelne Resultate im Rahmen eigener Werke unter Nennung der Bezugsquelle der Erhebung/Auswertung und zwar wie folgt: „inspektour GmbH“ weiterzugeben oder zu veröffentlichen. In jeglichen Zweifelsfällen ist vorher die Zustimmung der inspektour GmbH einzuholen.

Die Weitergabe des Berichtsbandes oder von Teilen daraus ist ohne schriftliche Genehmigung durch den Herausgeber nicht gestattet.

Gliederung

1	**MANAGEMENT SUMMARY**	**6**
1.1	Allgemeines Nachfragepotenzial	8
1.2	Markenvierklang inkl. (Weiter-)Empfehlung	8
1.3	Gestützte Eigenschaftsbeurteilung	11
1.4	Spontan-Assoziationen	14
2	**DESIGN DER STUDIE**	**16**
2.1	Hintergrund und Relevanz der Tourismusprofil-Studie	17
2.2	Methodik-Übersicht zur Tourismusprofil-Studie	19
2.3	Übersicht der untersuchten Nationalparks und UNESCO Welterbestätten	21
2.4	Übersicht der untersuchten Profileigenschaften	23
2.5	Markenvierklang inkl. (Weiter-)Empfehlung – Das Modell im Überblick	25
3	**ALLGEMEINES NACHFRAGEPOTENZIAL**	**28**
4	**MARKENVIERKLANG INKL. (WEITER-) EMPFEHLUNG**	**33**
4.1	Ergebnisüberblick	33
	4.1.1 Ungestützte Bekanntheit	34
	4.1.2 Markentrichter	36
	4.1.3 Empfehlungsbereitschaft	39
	4.1.4 Konkurrenzvergleich ungestützte Bekanntheit	41
	4.1.5 Konkurrenzvergleich Markenvierklang inkl. Empfehlungsbereitschaft	43
4.2	Univariate Auswertungsergebnisse	45
4.3	Top 10 zur ungestützten Bekanntheit (Top of Mind)	59
4.4	Konkurrenzanalyse zum Markenvierklang inkl. Empfehlungsbereitschaft	62
	4.4.1 Kategorie 1: UNESCO Welterbestätten in Deutschland	63
	4.4.2 Kategorie 2: Nationalparks und Welterbestätten in Deutschland	78

Gliederung

5	**GESTÜTZTE EIGENSCHAFTSBEURTEILUNG**	**92**
5.1	Ergebnisüberblick	92
	5.1.1 Gestützte Eigenschaftsbeurteilung Weltnaturerbe Wattenmeer	93
	5.1.2 Konkurrenzvergleich mit Wettbewerb je Eigenschaft	104
5.2	Univariate Auswertungsergebnisse	110
5.3	Konkurrenzanalyse zur gestützten Eigenschaftsbeurteilung	130
	5.3.1 Kategorie 1: UNESCO Welterbestätten in Deutschland	131
	5.3.2 Kategorie 2: Nationalparks und UNESCO Welterbestätten in Deutschland	170
6	**SPONTAN-ASSOZIATIONEN**	**208**
6.1	Ergebnisüberblick	208
	6.1.1 Übersicht der Assoziationskategorien	209
	6.1.2 Top 3 Spontan-Assoziationen der 4 Hauptkategorien	212
	6.1.3 Top 20 Spontan-Assoziationen über alle Kategorien	214
6.2	Spontan-Assoziationen im Detail	216
	6.2.1 Kategorie 1: Strand / Küste / Wasser	217
	6.2.2 Kategorie 2: Tierwelt des Wattenmeeres	219
	6.2.3 Kategorie 3: Urlaub und Ferien allgemein / Urlaubs- und Freizeitaktivitäten	221
	6.2.4 Kategorie 4: Landschaft / Natur allgemein	223
	6.2.5 Kategorie 5: Positive Atmosphäre / Ausspannen / Wohlbefinden	225
	6.2.6 Kategorie 6: Küstenorte / -regionen sowie Inseln i.d. Welterbegebiet / allg. geogr. Lage	227
	6.2.7 Kategorie 7: Wetter / Klima	229
	6.2.8 Kategorie 8: Naturschutz	231
	6.2.9 Kategorie 9: Persönlicher Bezug	233
	6.2.10 Kategorie 10: Negative Nennungen	235
	6.2.11 Sonstige Nennungen ohne Kategoriezuordnung	237

Gliederung

7 BETEILIGTE INSTITUTE UND ANSPRECHPARTNER	**238**
7.1 inspektour GmbH – Tourismus und Regionalentwicklung	239
7.2 Institut für Management und Tourismus (IMT)	241
7.3 GfK – Growth from Knowledge	243
7.4 Ansprechpartner zur Tourismusprofil-Studie	245
8 ANHANG	**246**
8.1 Lesebeispiele	247
8.2 Glossar	254
8.3 Fehlerspannen-Nannogramm	260
IMPRESSUM	**262**

Gliederung

1 MANAGEMENT SUMMARY	**6**
1.1 Allgemeines Nachfragepotenzial	8
1.2 Markenvierklang inklusive (Weiter-)Empfehlung	8
1.3 Gestützte Eigenschaftsbeurteilung	11
1.4 Spontan-Assoziationen	14
2 DESIGN DER STUDIE	**16**
3 ALLGEMEINES NACHFRAGEPOTENZIAL	**28**
4 MARKENVIERKLANG INKL. (WEITER-) EMPFEHLUNG	**33**
5 GESTÜTZTE EIGESCHAFTSBEURTEILUNG	**92**
6 SPONTAN-ASSOZIATIONEN	**208**
7 BETEILIGTE INSTITUTE UND ANSPRECHPARTNER	**238**
8 ANHANG	**246**
IMPRESSUM	**262**

1. Management Summary

Der vorliegende Berichtsband beinhaltet eine Detailauswertung der Tourismusprofil-Studie **„Die touristische Relevanz von deutschen UNESCO Welterbestätten und Nationalparks auf dem deutschen Quellmarkt“** für das Weltnaturerbe Wattenmeer. Das Management Summary gibt einen Kurzüberblick über die Studie und fasst die Kernergebnisse des umfassenden Berichtsbands für das UNESCO Weltnaturerbe Wattenmeer zusammen.

Für die Erstellung der Tourismusprofil-Studie arbeitet inspektour mit einem kompetenten Partnernetzwerk zusammen, das eine ganzheitliche Methodenkompetenz bietet. Das Institut für Management und Tourismus (IMT) der FH Westküste ist als Projektpartner tätig. Die Datenbasis der etablierten Studie wird in Zusammenarbeit mit dem Marktforschungsunternehmen GfK erhoben.

Die Tourismusprofil-Studie umfasst insgesamt folgende vier Untersuchungsschwerpunkte, deren Kernergebnisse im weiteren Verlauf des Management Summarys jeweils kurz vorgestellt werden:

Untersuchungs-schwerpunkte der Tourismusprofil-Studie

- **Allgemeines Nachfragepotenzial von UNESCO Welterbestätten und Nationalparks (vgl. Kap. 3)**
- **Markenvierklang inkl. (Weiter-)Empfehlung (vgl. Kap. 4)**
- **Gestützte Eigenschaftsbeurteilung (vgl. Kap. 5)**
- **Spontan-Assoziationen (vgl. Kap. 6)**

Während mittels des erstgenannten Analyseteils eine allgemeine (d.h. reisezielunabhängige) Einordnung des Nachfragepotenzials von UNESCO Welterbestätten und Nationalparks vorgenommen wird, bilden die drei weiteren Untersuchungsschwerpunkte die Grundlage für eine umfassende Analyse des Markenimages des Weltnaturerbes Wattenmeer auf dem deutschen Quellmarkt.

Befragt wurde ein repräsentativer Querschnitt der deutschen Bevölkerung im Alter von 14 bis 74 Jahren (Grundgesamtheit entspricht 56,716 Mio. Personen). Die Methode der Studie ist wissenschaftlich abgesichert: Insgesamt wurden rund 6.000 Personen von der GfK online befragt. Dabei kamen verschiedene Teilstichproben zum Einsatz, die jede für sich für die in Privathaushalten lebende deutschsprachige Bevölkerung der genannten Altersgruppe repräsentativ ist. In Bezug auf den Markenvierklang inkl. (Weiter-)Empfehlung, die gestützte Eigenschaftsbeurteilung und die Spontan-Assoziationen liegt die Fallzahl für die untersuchten UNESCO Welterbestätten und Nationalparks bei jeweils 1.000 Befragten.

1. Management Summary

1.1 Allgemeines Nachfragepotenzial (vgl. Kap. 3)

Zur Ermittlung des Nachfragepotenzials wurde sowohl das allgemeine (d.h. reisezielunabhängige) Interesse der repräsentierten deutschen Bevölkerung am Besuch einer UNESCO Welterbestätte bzw. eines Nationalparks als auch die Relevanz des Status ‚UNESCO Welterbe' bzw. ‚Nationalpark' bei der Reisezielauswahl erhoben (jeweils gemessen anhand des prozentualen Anteils der Top-Two-Box auf einer mehrstufigen Skala).

So zeigen 81% der repräsentierten deutschen Bevölkerung allgemein Interesse am Besuch von UNESCO Welterbestätten. Weiterhin ist für 48% der Deutschen der Status ‚UNESCO Welterbe' bei der Reisezielauswahl von Relevanz. Bezogen auf Nationalparks beträgt das allgemeine Besuchsinteresse 84% sowie die Relevanz des ‚Nationalpark'-Status bei der Reisezielauswahl 52%.

Hohes allgemeines Nachfragepotenzial von UNESCO Welterbestätten

1.2 Markenvierklang inkl. (Weiter-)Empfehlung (vgl. Kap. 4)

Mit diesem zweiten Untersuchungsschwerpunkt wird der kundenorientierte Markenwert der berücksichtigen UNESCO Welterbestätten und Nationalparks ermittelt. Konzipiert ist die Studie in Anlehnung an die Marken-mehrklang-Modelle: Mittels des sogenannten „Markenvierklangs" wird die hohe Anforderung beispielsweise für Welterbestätten verdeutlicht, auf das Bewusstsein der potenziellen Nachfrager durch den Aufbau von Bekanntheit (1. Stufe), Sympathie (2. Stufe) und Besuchsbereitschaft (3. Stufe) einzuwirken. Wenn sie dabei erfolgreich sind, schlägt sich dies letztlich in der Reiseentscheidung für das jeweilige Reiseziel (4. Stufe) nieder.

So wurde der Bekanntheitsgrad der Weltnaturerbestätte Wattenmeer sowohl gestützt (mit Antwortvorgaben, also Nennung der ausgewählten Welterbestätte) als auch ungestützt (ohne Antwortvorgaben) erhoben. Während die ungestützte Bekanntheit der Weltnaturerbestätte Wattenmeer bei 7,7% liegt, erreicht das Naturerbe bei der repräsentierten Bevölkerung einen gestützten Bekanntheitsgrad von 74%.

Der Sympathiewert (Stufe 2) ergibt sich aus dem prozentualen Anteil der Top-Two-Box auf einer mehrstufigen Skala zur Sympathieeinschätzung und liegt für die UNESCO Weltnaturerbestätte Wattenmeer bei 68%. Somit gelingt es dem Naturerbe, 92% der „Kenner" in „Sympathisanten" der Welterbestätte zu überführen (Transferrate 1S).

STUFE 1
Gestützte Bekanntheit
74%

STUFE 2
Sympathiewert
68%

1. Management Summary

Im Hinblick auf die 3. Stufe wurde in der Tourismusprofil-Studie für die berücksichtigten UNESCO Welterbestätten und Nationalparks untersucht, wie hoch die Bereitschaft für einen Besuch der jeweiligen Destination ausgeprägt ist. Dabei wurden sowohl die Besuchsbereitschaft für einen Kurzurlaub (mit 1-3 Übernachtungen) und für einen längeren Urlaub (ab 4 Übernachtungen) als auch für einen Tagesausflug vom eigenen Wohnort respektive vom Urlaubsort berücksichtigt. So erreicht das Weltnaturerbe Wattenmeer eine Relevanz für zukünftige Kurzurlaube von 28% sowie für zukünftige längere Urlaubsreisen von 40%. Damit können sich 41% der „Sympathisanten" vorstellen, das Weltnaturerbe für einen Kurzurlaub zu besuchen (Transferrate 2K). Im Falle der Überführung zu den „Besuchsbereiten für eine längere Urlaubsreise" liegt das Verhältnis bei 59% (Transferrate 2L). Darüber hinaus kommt das Naturerbe Wattenmeer für 13% der repräsentierten Bevölkerung für einen Tagesausflug vom Urlaubsort und für 6% für einen Tagesausflug vom eigenen Wohnort in Frage, womit die zugehörige Transferrate bei dem Tagesausflug vom Urlaubsort bei 19% (2TU) und die Transferrate für einen Tagesausflug vom eigenen Wohnort bei 6% (2TW) liegt.

STUFE 3
Besuchs-bereitschaft für:
Längere Urlaubsreisen
40%
Kurzurlaube
28%

In der letzten Stufe des Markenvierklangs wird in der Regel ermittelt, zu wie vielen Verbrauchern die Marke bereits gelangt ist. Sie bezieht sich somit auf die Nutzung bzw. Verwendung und damit auf die persönliche Bindung des Kunden zum Markenprodukt. In Bezug auf die in der Tourismusprofil-Studie berücksichtigten UNESCO Welterbestätten und Nationalparks wurden die Probanden befragt, ob sie in der Vergangenheit das jeweilige Reiseziel schon einmal besucht hatten. Für das Weltnaturerbe Wattenmeer bejahten insgesamt 49% der repräsentierten Bevölkerung diese Frage.

Darüber hinaus wurde im Rahmen der Tourismusprofil-Studie auch die (Weiter-)Empfehlungsbereitschaft als weiteres wichtiges Element einer umfassenden Markenwert-Analyse in die Untersuchung aufgenommen. Neben der Weiterempfehlung durch die „Besucher in der Vergangenheit" wird hierbei auch die Empfehlung durch die „Marken-Kenner ohne bisherige Besuchserfahrung" einbezogen, da diese zum Beispiel durch den Einfluss der Digitalen Medien ebenfalls in der Lage sind eine Beurteilung abzugeben (für weiterführende Erläuterungen vgl. Kap. 2.5). Während die Empfehlungsbereitschaft aller Befragten, d.h. inkl. der „Marken-Kenner ohne bisherige Besuchsbereitschaft", für die Weltnaturerbestätte bei 62% liegt, gaben 46% der „Besucher in der Vergangenheit" an (bei einer Prozentuierung auf Basis aller Befragten), dass sie Freunden und Bekannten einen Besuch des Weltnaturerbes Wattenmeer weiterempfehlen würden.

(Weiter-) Empfehlung
Basis „alle Befragte"
62%
Basis „Besucher in der Vergangenheit"
46%

1. Management Summary

Als ein weiterer zentraler Bestandteil des Untersuchungsteils zur Markenstärke wird eine umfangreiche Konkurrenzanalyse für das UNESCO Weltnaturerbe Wattenmeer vorgenommen. In diesem Zuge erfolgte ein Vergleich mit den Wettbewerbern sowohl hinsichtlich der ungestützten Bekanntheit (Einzelübersicht für das Weltnaturerbe Wattenmeer: vgl. Kap. 4.1.4; Top 10-Ranking: vgl. Kap. 4.3) als auch bezüglich des Markenvierklangs in Verbindung mit der Empfehlungsbereitschaft.

Im Falle der Konkurrenzanalyse zum Markenvierklang und zur Empfehlungsbereitschaft wurde für das UNESCO Weltnaturerbe Wattenmeer ein Vergleich zu folgenden relevanten Destinationskategorien durchgeführt:

- **Kategorie 1:** „UNESCO Welterbestätten in Deutschland“ (40 Destinationen) – Bericht beinhaltet Einzelübersicht (vgl. Kap. 4.1.5) und Detailrankings (vgl. Kap. 4.4.1)
- **Kategorie 2:** „Nationalparks und UNESCO Welterbestätten in Deutschland“ (56 Destinationen) – Bericht beinhaltet Einzelübersicht (vgl. Kap. 4.1.5) und Detailrankings (vgl. Kap. 4.4.2)

Konkurrenzanalyse
Nach relevanten Destinationskategorien

Die Konkurrenzanalyse je Destinationskategorie enthält für jede der Markenvierklang-Stufen, die Empfehlungsbereitschaft sowie für die jeweiligen Transferraten das Ranking der Konkurrenzdestinationen (ohne Ausweisung der Auswertungsergebnisse der Konkurrenten) und den arithmetischen Mittelwert der Destinationskategorie. Die im Folgenden dargestellten Auswertungsergebnisse beziehen sich exemplarisch auf die Kategorie 1 „UNESCO Welterbestätten in Deutschland“.

So rangiert das UNESCO Weltnaturerbe Wattenmeer hinsichtlich der gestützten Bekanntheit auf Rang 2 aller untersuchten 40 deutschen Welterbestätten. Im Falle der weiteren untersuchten Markenvierklang-Stufen bestehend aus der Sympathiebeurteilung (Rang 1), der Besuchsbereitschaft (für einen Tagesauflug vom Wohnort: Rang 18; für einen Tagesausflug vom Urlaubsort: Rang 8; für eine längere Urlaubsreise: Rang 1; für einen Kurzurlaub: Rang 6) sowie der bisherigen Nutzung (Rang 2) erreicht die Welterbestätte hauptsächlich weitere Top 10-Platzierungen.

1. Management Summary

Bei der Überführung der „Marken-Kenner“ zu den „Sympathisanten“ (Transferrate 1S) sowie weiterführend zu den „Besuchsbereiten“ für zukünftige längere Urlaubsreisen (Transferrate 2L) belegt das Naturerbe Wattenmeer ebenfalls Platzierungen im vorderen Bereich (TR 1S = Rang 7; TR 2L = Rang 1) bzw. hinsichtlich des Transfers für zukünftige Kurzurlaube (Transferrate 2K) eine Platzierung im Mittelfeld (TR 2K = Rang 25). Im Falle der Überführung zu den „Besuchsbereiten“ für zukünftige Tagesausflüge vom eigenen Wohnort sowie vom Urlaubsort nimmt das Weltkulturerbe jedoch Platzierungen im hinteren Bereich (TR 2TW = Rang 40; TR 2TU = Rang 40) ein.

Konkurrenzanalyse Markenvierklang
Vielfach Top-Platzierungen, z.B. Sympathie und Besuchs-bereitschaft für längere Urlaubsreisen (jeweils Rang 1)

Darüber hinaus belegt die Weltnaturerbestätte bezüglich der Empfehlungsbereitschaft (Rang 2) sowie der zugehörigen Transferrate 1E (siehe Überführung der „Kenner“ zu den „Empfehlern“; Rang 4) weitere vordere Top-Platzierungen.

1.3 Gestützte Eigenschaftsbeurteilung (vgl. Kap. 5)

Im Zuge des Untersuchungsschwerpunktes zur gestützten Eigenschaftsbeurteilung wurde erhoben, inwieweit auf die berücksichtigten UNESCO Welterbestätten und Nationalparks die jeweils untersuchten Profileigenschaften (darunter neun Allgemeine Eigenschaften, Attraktivitätsbewertung für fünf Lebensphasentypen sowie fünf Nachhaltigkeitsaspekte) aus Sicht der deutschen Bevölkerung zutreffen. Für alle 19 untersuchten Profil-eigenschaften erfolgte die Eigenschaftsbeurteilung jeweils durch diejenigen Befragten, denen die jeweilige UNESCO Welterbestätte bzw. der jeweilige Nationalpark bekannt ist – wenn auch nur dem Namen nach (siehe „Gestützte Abfrage“). Gemessen wird der „Eigenschaftszuspruch“ anhand des Anteils der Top-Two-Box auf einer mehrstufigen Skala von „5 = trifft vollkommen zu“ bis „1 = trifft überhaupt nicht zu“.

Allgemeine Einordnung

Ausgeglichenes Eigenschaftsprofil

Allgemein weist das Weltnaturerbe Wattenmeer ein verhältnismäßig ausgeglichenes Eigenschaftsprofil auf.

Unter den neun berücksichtigten Allgemeinen Eigenschaften für das Naturerbe Wattenmeer erzielt die Welterbestätte durch die repräsentierte deutsche Bevölkerung den höchsten Zustimmungswert für die Eigenschaft „naturerlebbar“ (66%). Daraufhin folgen die Eigenschaftsbeurteilungen für die Merkmale „authentisch / echt“ (63%), „einzigartig“ (61%) und „nachhaltig“ (53%). Auf mittlerem Niveau liegt der Eigenschaftszuspruch für „international anziehend“ (40%), „kulturell interessant“ (30%), „barrierefrei“ (28%) und „nicht überlaufen / Geheimtipp“ (24%). Eine niedrigere Zustimmung erfährt das Weltnaturerbe für die untersuchte Eigenschaften „langweilig“ (8%).

1. Management Summary

Hinsichtlich der fünf Lebensphasentypen wird dem UNESCO Weltnaturerbe Wattenmeer die deutlich höchste Attraktivität für die beiden oberen Altersgruppen „Erwachsene (31-64 Jahre)“ mit 60% und den „Senioren (65 Jahre und älter)“ mit 56% zugesprochen. Während weitere 53% der repräsentierten Bevölkerung das Weltnaturerbe als „attraktiv für Familien (mit mitreisenden Kindern unter 14 Jahren)“ einstufen, sind die Zustimmungswerte bei der Attraktivitätsabfrage für die beiden weiteren Lebensphasentypen „Junge Erwachsene (18-30 Jahre)“ (44%) und „Jugendliche (14-17 Jahre)“ (31%) jeweils (deutlich) niedriger ausgeprägt.

Höchste Zustimmung

für die Profileigenschaft „naturerlebbar“, den Lebensphasentyp „attraktiv für Erwachsene“, und den Nachhaltigkeitsaspekt „von regionaler Bedeutung“

Im Falle der darüber hinaus betrachteten Nachhaltigkeitsaspekte steht für das Weltnaturerbe Wattenmeer das Merkmal „von regionaler Bedeutung“ (63%) im Vordergrund.

Während die Zustimmungswerte für „natur- / umweltschonend (ökologisch nachhaltig)“ (59%) sowie „von globaler Bedeutung“ (51%) auf einem ebenfalls relativ hohem Niveau liegen, fällt der Eigenschaftszuspruch für die weiteren untersuchten Nachhaltigkeitsaspekte „wirtschaftlich effizient (ökonomisch nachhaltig)“ (34%) sowie „sozial gerecht (sozial nachhaltig)“ (28%) jeweils deutlich niedriger aus.

Neben der vorgestellten Eigenschaftsbeurteilung des Weltnaturerbes Wattenmeer durch die deutsche Bevölkerung insgesamt sind in dem Berichtsband zusätzliche Auswertungen zur Fragestellung enthalten, wie das untersuchte Eigenschaftsportfolio der Welterbestätte durch folgende relevante „Teilgruppen“ beurteilt wird (vgl. Kap. 5.1.1):

Zusätzliche Auswertung

„Marken-Kenner“ & „Besucher in der Vergangenheit“

- **„Marken-Kenner“**: kennen das Weltnaturerbe Wattenmeer – wenn auch nur dem Namen nach
- **„Besucher in der Vergangenheit“**: haben das Weltnaturerbe Wattenmeer schon einmal besucht

Als ein weiterer zentraler Bestandteil des Untersuchungsteils zur gestützten Eigenschaftsbeurteilung wurde eine umfangreiche Konkurrenzanalyse für das UNESCO Weltnaturerbe Wattenmeer durchgeführt. In diesem Zuge erfolgte für das gesamte Eigenschaftsportfolio ein Vergleich mit den Wettbewerbern sowohl auf Basis aller Befragten als auch auf Basis der „jeweiligen Marken-Kenner“ hinsichtlich der drei bereits im Kapitel 1.2 genannten Konkurrenzanalysekategorien.

Die im Folgenden dargestellten Auswertungsergebnisse für die insgesamt 19 untersuchten Profileigenschaften beziehen sich wiederum beispielhaft auf die Kategorie 1 „UNESCO Welterbestätten in Deutschland“.

1. Management Summary

So erzielt das Weltnaturerbe Wattenmeer im Falle der Allgemeinen Eigenschaften beim Konkurrenzvergleich auf Basis aller Befragten mit den Rängen 1 („authentisch / echt“, „barrierefrei“, „einzigartig“, „nicht überlaufen / Geheimtipp“, „nachhaltig“ und „naturerlebbar“) über Rang 2 und 5 („langweilig“, „international anziehend“) bis hin zu Platz 11 („kulturell interessant“) durchweg vordere Platzierungen. Hingegen fallen die erreichten Platzierungen des Weltnaturerbes im Rahmen der Konkurrenzanalyse auf Basis der „jeweiligen Marken-Kenner“ deutlich differenzierter aus. Beispielsweise kann das Weltnaturerbe Wattenmeer an dieser Stelle bezogen auf die Eigenschaften „authentisch / echt“ (Rang 1), „einzigartig“ (Rang 1), „naturerlebbar“ (Rang 1), „nachhaltig“ (Rang 2) und „barrierefrei“ (Rang 4) jeweils Top-Platzierungen vorweisen, während sich die Welterbestätte hinsichtlich der beiden Allgemeinen Eigenschaften „langweilig“ (Rang 31) und „kulturell interessant“ (Rang 40) jeweils im hinteren Bereich einordnet.

Konkurrenzanalyse Profileigenschaften Basis „alle Befragte“

Durchweg Platzierungen im vorderen Bereich (darunter 6 Mal Rang 1)

Auch hinsichtlich der Attraktivität für verschiedene Lebensphasentypen erreicht das Naturerbe Wattenmeer im Zuge des Konkurrenzvergleichs auf Basis aller Befragten mit den Rängen 1 („attraktiv für Jugendliche (14-17 Jahre)“ und „attraktiv für Familien (mit mitreisenden Kindern unter 14 Jahren)“) und 2 („attraktiv für junge Erwachsene (18-30 Jahre)“, „attraktiv für Erwachsene (31-64 Jahre)“ und „attraktiv für Senioren (65 Jahre und älter)“) ausschließlich Top-Platzierungen. Demgegenüber sind auf Basis der „jeweiligen Marken-Kenner“ etwas größere Unterschiede bezogen auf die erreichten Wettbewerbsplatzierungen festzustellen. So erzielt das Weltnaturerbe hinsichtlich der Attraktivität für die Lebensphasentypen „Familien (mit mitreisenden Kindern unter 14 Jahren)“ (Rang 1), „Jugendliche (14-17 Jahre)“ (Rang 2), „Erwachsene (31-64 Jahre)“ (Rang 3) und „junge Erwachsene (18-30 Jahre)“ (Rang 4) erneut jeweils Spitzenplatzierungen, während die Welterbestätte im Falle der Attraktivitätsabfrage für den weiteren Lebensphasentyp „Senioren (65 und älter)“ (Rang 12) eine niedrigere Platzierung einnimmt.

Konkurrenzanalyse Lebensphasentypen Basis „alle Befragte“

Durchweg Top-Platzierungen jeweils Ränge 1-2

Ein ähnliches Bild konnte auch bei der Betrachtung des Wettbewerbs im Falle der untersuchten Nachhaltigkeitsaspekte ermittelt werden: Auf Basis aller Befragten kann das Weltnaturerbe Wattenmeer durchweg Top-Platzierungen verzeichnen, z.B. „natur- / umweltschonend (ökologisch nachhaltig)“ (Rang 1), „von globaler Bedeutung“ (Rang 1) sowie „von regionaler Bedeutung“ (Rang 2).
Im Falle des Konkurrenzvergleichs auf Basis der „jeweiligen Marken-Kenner“ ordnet sich das Weltnaturerbe Wattenmeer ebenfalls jeweils im vorderen Bereich ein. Hierbei reichen die erzielten Wettbewerbsplatzierungen von von Rang 1 („natur- / umweltschonend“, „von regionaler Bedeutung“ und „von globaler Bedeutung“) bis Rang 6 („sozial gerecht (sozial nachhaltig)“).

1. Management Summary

1.4 Spontan-Assoziationen (vgl. Kap. 6)

Im Rahmen des Untersuchungsteils zu den Spontan-Assoziationen hatten die Befragten die Möglichkeit, auf die Frage „*Was fällt Ihnen spontan ein, wenn Sie ‚Weltnaturerbe Wattenmeer' hören*?" mehrere Nennungen abzugeben. Hierbei wurde die Frage bewusst offen gestellt, d.h. es erfolgten keinerlei Antwortvorgaben. Die vorliegenden Nennungen wurden geclustert und in zehn inhaltlich verschiedene Kategorien unterteilt. Im Durchschnitt gaben die Befragten 1,6 Nennungen zum UNESCO Weltnaturerbe Wattenmeer ab. Ergänzend ist grundsätzlich anzumerken, dass bei abnehmender Anzahl von Nennungen je Spontan-Assoziation die Aussagekraft dieser deutlich verringert wird. Vor diesem Hintergrund werden Assoziationen mit ≤ 20 Einzelnennungen in den Übersichtstabellen in grauer Schrift dargestellt (vgl. Kap. 6).

Ø Anzahl der Nennungen je Befragtem
1,6

Unter den Assoziationskategorien (vgl. Kap. 6.1.1) zur Destination Weltnaturerbe Wattenmeer sticht die Kategorie „Strand / Küste / Wasser" (50,6%, Prozentangaben im gesamten Kapitel 1.4 sind in % der Befragten) deutlich hervor. Daraufhin folgen die Kategorien „Tierwelt des Wattenmeeres" (18,5%) und „Urlaub und Ferien allgemein / Urlaubs- und Freizeitaktivitäten" (18,0%).

Die sich anschließenden Assoziationskategorien „Landschaft / Natur allgemein" (10,8%), „Positive Atmosphäre / Ausspannen / Wohlbefinden" (8,5%), „Küstenorte und -regionen sowie Inseln in dem Welterbegebiet / allgemeine geographische Lage" (8,0%) „Wetter / Klima" (5,9%), „Naturschutz" (4,5%), „Persönlicher Bezug" (2,6%) sowie „Negative Nennungen" (1,4%) vereinen jeweils (deutlich) weniger Anteilswerte in der Spontan-Assoziationsabfrage zum Naturerbe auf sich. Des Weiteren entfallen auf die Welterbestätte in 2,7% der Fälle Nennungen, die keiner Kategorie zugeordnet werden konnten.
Durch 5,5% der Befragten wurden darüber hinaus keine inhaltlichen Nennungen zur Destination UNESCO Weltnaturerbe Wattenmeer abgegeben (Nichts - keine Ahnung (24) / weiß nicht (3) / kenne ich nur dem Namen nach (1) / war noch nie dort (2) / ungültige Angabe (25)).

Top-Kategorie
„Stand / Küste / Wasser"
50,6%

1. Management Summary

Durch eine detaillierte Betrachtung der gebildeten Assoziationskategorien können tiefergehende Informationen zur Bedeutung der jeweils zugehörigen Einzelnennungen gewonnen werden (vgl. Kap. 6.1.2 und 6.2).

Im Falle der Kategorie 1 „Strand / Küste / Wasser“ liegt der Schwerpunkt eindeutig auf der Assoziation „Nordsee (-küste / -landschaft)“ (18,1%). Während hinsichtlich der Kategorie 2 „Tierwelt des Wattenmeeres“ die meisten Nennungen auf die Assoziationen „Robben / Seehunde“ (5,5%) und „Wattwürmer / Wattwurm“ (4,1%) entfallen, ist in der Kategorie 3 „Urlaub und Ferien allgemein / Urlaubs- und Freizeitaktivitäten“ die Assoziationen ((wunder-) schöne, lange, interessante, Nordsee-) Wattwanderungen / (schöne, lange, Barfuß-) Strandspaziergänge im Watt / Wattführungen“ (12,6%) auf dem ersten Rang. Bezüglich der Kategorie 4 „Landschaft / Natur allgemein“ kann die Assoziation „(((wunder-) schöne, einzigartige, unberührte, seltene, tolle) Natur (pur) / Landschaft / Gegend / Faszination Natur / Kunst der Natur“ (7,8%) die meisten Nennungen auf sich vereinen.

Des Weiteren soll ohne Berücksichtigung der durchgeführten Kategorisierung auf die Top 10 Spontan-Assoziationen (vgl. Kap. 6.1.3) eingegangen werden, unter denen sich nahezu ausschließlich Assoziationen der vier Hauptkategorien wiederfinden. So werden die Top-Spontan-Assoziationen zum UNESCO Weltnaturerbe Wattenmeer von „Nordsee (-küste / -landschaft“ (18,1%, Rang 1), „((wunder-) schöne, lange, interessante, Nordsee-) Wattwanderungen / (schöne, lange, Barfuß-) Strandspaziergänge im Watt / Wattführungen“ (12,6%, Rang 2) und „Ebbe und Flut / Gezeiten / Tide“ (8,0%, Rang 3) angeführt.

Auf den Rängen 4 bis 7 reihen sich daraufhin die Assoziationen „(((wunder-) schöne, einzigartige, unberührte, seltene, tolle) Natur (pur) / Landschaft / Gegend / Faszination Natur / Kunst der Natur“ (7,8%, Rang 4), „(wunderschön am) Meer“ (5,8%, Rang 5), „Robben / Seehunde“ (5,5%, Rang 6) und „(klares, viel, Salz-) Wasser / (deutsche) See / Wellen / Gischt“ (4,8%, Rang 7) sowie „Watt / (schönes, interessantes) Wattenmeer / größtes Wattenmeer der Welt“ (4,8%, Rang 7) ein.

Die weiteren 2 Ränge der Top 10 Spontan-Assoziationen werden durch die Assoziationen „allgemein positive Beurteilungen (z.B. (sehr, wunder-) schön, einmalig, einzigartig, interessant, herrlich, super, toll“ (Rang 9), und „Wattwürmer / Wattwurm“ (Rang 10) eingenommen, welche jeweils im Einzelnen einen Wert von 4,1-4,2% der Befragten aufweisen. In Summe entfällt auf die Top 10-Spontan-Assoziationen ein Anteilswert von 75,7%.

Top-Einzelassoziation
„Nordsee (-küste / -landschaft)“
18,1%

Summe Anteilswerte Top 10-Assoziationen
75,7%

Gliederung

1 MANAGEMENT SUMMARY 6

2 DESIGN DER STUDIE 16

2.1 Hintergrund und Relevanz der Tourismusprofil-Studie 17
2.2 Methodik-Übersicht zur Tourismusprofil-Studie 19
2.3 Übersicht der untersuchten Nationalparks und UNESCO Welterbestätten 21
2.4 Übersicht der untersuchten Profileigenschaften 23
2.5 Markenvierklang inkl. (Weiter-)Empfehlung – Das Modell im Überblick 25

3 ALLGEMEINES NACHFRAGEPOTENZIAL 28

4 MARKENVIERKLANG INKL. (WEITER-) EMPFEHLUNG 33

5 GESTÜTZTE EIGESCHAFTSBEURTEILUNG 92

6 SPONTAN-ASSOZIATIONEN 208

7 BETEILIGTE INSTITUTE UND ANSPRECHPARTNER 238

8 ANHANG 246

IMPRESSUM 262

2.1 Hintergrund und Relevanz der Tourismusprofil-Studie

Bereits 2013 hat das IMT eine umfassende Studie zu den Welterbestätten in Deutschland in Kooperation mit allen Bundesländern durchgeführt. U.a. wurde eine kurze Repräsentativerhebung durchgeführt. Hieran sollte mit der vorliegenden Studie angeknüpft werden, gleichzeitig wurden die Untersuchungsobjekte um die Nationalparks erweitert. Zusätzlich wurden neben den deutschen Zielen auch vier internationale Ziele aufgenommen – zwei Nationalparks, sowie je ein Weltkultur- und ein Weltnaturerbe.

Bisher einmalige Studie in vorliegendem Umfang und Tiefe

Eine repräsentative Erhebung für die deutschen UNESCO-Welterbestätten und Nationalparks auf dem deutschen Quellmarkt lag bundesweit weder in diesem Umfang noch in dieser Tiefe vor. Die Schaffung des Kompetenzfeldes Nachhaltigkeit im Tourismusstudiengang der Fachhochschule Westküste lieferte einen weiteren Anlass, dieses bundesweit beachtete Forschungsprojekt durchzuführen. Die äußerst umfangreichen und qualitätsvollen Daten (sehr hohe Fallzahlen, Repräsentativität, großer Fragenumfang, unzählige Möglichkeiten der Kreuzung von Ergebnissen und Zielgruppenauswertungen etc.) stehen dem IMT und somit den Studierenden der Fachhochschule zu Lehr- und Forschungszwecken zur Verfügung.

Stärkung des Schwerpunktes ‚Nachhaltigkeit' an der FH Westküste

Die touristische Relevanz von geschützten Baudenkmälern, Stadtensembles, bedeutenden Industrieanlagen und Naturlandschaften in Deutschland war bis zum Zeitpunkt der Untersuchung nicht umfangreich bekannt. Die Studie hat sich der Erstellung eines ‚Tourismusprofils' mit einer gezielten Fragestellung genähert. Zum einen wurden die vier Säulen der Markenstärke (Bekanntheit, Sympathie, Besuchsbereitschaft und Weiterempfehlungsabsicht) und zum anderen die Zielgruppen- und Themeneignung (z.B. Attraktivität für Lebensphasentypen, Nachhaltigkeits-aspekte) abgefragt.

Praxispartner

Da es die Studie in dieser Form zum ersten Mal gab und zwingend auf die relevanten Informationsbedarfe der beiden Untersuchungsgruppen ‚Welterbestätten' und ‚Nationalparks' eingegangen werden sollte, wurden zwei Praxispartner bereits in der Konzeption mit einbezogen.

Praxispartner Weltnaturerbe Wattenmeer und Nationalpark Schleswig-Holsteinisches Wattenmeer

Aufgrund der geografischen Nähe der Fachhochschule Westküste mit ihrem Standort in Heide (Holstein) lag der Wunsch, zum einen das Weltnaturerbe Wattenmeer mit Sitz in Wilhelmshaven und zum anderen der Nationalpark Schleswig-Holsteinisches Wattenmeer mit Sitz in Tönning als Projektpartner zu gewinnen, nahe. Beide erklärten sich gerne bereit, sowohl die Zielsetzung als auch die Konzeption des Fragebogens inhaltlich zu unterstützen.

Gliederung

1 MANAGEMENT SUMMARY 6

2 DESIGN DER STUDIE 16

2.1 Hintergrund und Relevanz der Tourismusprofil-Studie 17
2.2 Methodik-Übersicht zur Tourismusprofil-Studie 19
2.3 Übersicht der untersuchten Nationalparks und UNESCO Welterbestätten 21
2.4 Übersicht der untersuchten Profileigenschaften 23
2.5 Markenvierklang inkl. (Weiter-)Empfehlung – Das Modell im Überblick 25

3 ALLGEMEINES NACHFRAGEPOTENZIAL 28

4 MARKENVIERKLANG INKL. (WEITER-) EMPFEHLUNG 33

5 GESTÜTZTE EIGESCHAFTSBEURTEILUNG 92

6 SPONTAN-ASSOZIATIONEN 208

7 BETEILIGTE INSTITUTE UND ANSPRECHPARTNER 238

8 ANHANG 246

IMPRESSUM 262

2.2 Methodik-Übersicht zur Tourismusprofil-Studie

Untersuchungsziel	– Studie zur **touristischen Relevanz** von deutschen UNESCO Welterbestätten und Nationalparks **auf dem deutschen Quellmarkt**

Untersuchungs-schwerpunkte	– **Allgemeines Interesse** am Besuch von Nationalparks und UNESCO Welterbestätten sowie **Relevanz** des Status „UNESCO Welterbe“ und „Nationalpark“ bei der **Reisezielauswahl**
	– **Bewertung der Nationalparks und UNESCO Welterbestätten hinsichtlich:**
	  – In Anlehnung an den **„Markenvierklang“**: Bekanntheit, Sympathie, Besuchsbereitschaft, Nutzung
	  – **Weiterempfehlungsbereitschaft**
	  – **Spontan-Assoziationen**
	  – **Profileigenschaften inkl. Attraktivität für verschiedene Lebensphasentypen und Nachhaltigkeitsaspekten**

Untersuchungs-design	– **57 deutsche Ziele, davon 16 Nationalparks und 41 UNESCO Welterbestätten** – 4 internationale Ziele – **Gesamt-Stichprobenumfang:** 6.000; je Ziel 1.000 – Online-Erhebung; Quotenstichprobe – **Repräsentativ** für die in Privathaushalten lebende deutschsprachige Bevölkerung im Alter von 14-74 Jahren (56,72 Mio. Personen)
Laufzeit	– Erhebungszeitraum: **Juni / Juli 2016**

Gliederung

1 MANAGEMENT SUMMARY 6

2 DESIGN DER STUDIE 16

2.1 Hintergrund und Relevanz der Tourismusprofil-Studie 17
2.2 Methodik-Übersicht zur Tourismusprofil-Studie 19
2.3 Übersicht der untersuchten Nationalparks und UNESCO Welterbestätten 21
2.4 Übersicht der untersuchten Profileigenschaften 23
2.5 Markenvierklang inkl. (Weiter-)Empfehlung – Das Modell im Überblick 25

3 ALLGEMEINES NACHFRAGEPOTENZIAL 28

4 MARKENVIERKLANG INKL. (WEITER-) EMPFEHLUNG 33

5 GESTÜTZTE EIGESCHAFTSBEURTEILUNG 92

6 SPONTAN-ASSOZIATIONEN 208

7 BETEILIGTE INSTITUTE UND ANSPRECHPARTNER 238

8 ANHANG 246

IMPRESSUM 262

2.3 Übersicht der untersuchten Nationalparks und UNESCO Welterbestätten

Nationalparks

1. Müritz Nationalpark
2. Nationalpark Bayerischer Wald
3. Nationalpark Berchtesgaden
4. Nationalpark Eifel
5. Nationalpark Hainich
6. Nationalpark Hamburgisches Wattenmeer
7. Nationalpark Harz
8. Nationalpark Hohe Tauern
9. Nationalpark Hunsrück-Hochwald
10. Nationalpark Jasmund
11. Nationalpark Kellerwald-Edersee
12. Nationalpark Niedersächsisches Wattenmeer
13. Nationalpark Sächsische Schweiz
14. Nationalpark Schleswig-Holsteinisches Wattenmeer
15. Nationalpark Schwarzwald
16. Nationalpark Unteres Odertal
17. Nationalpark Vorpommersche Boddenlandschaft
18. Schweizerischer Nationalpark

TOURISMUSPROFIL
UNESCO-WELTERBESTÄTTEN | NATIONALPARKS

UNESCO Welterbestätten

1. Transnationales Weltkulturerbe Das architektonische Werk von Le Corbusier, darunter zwei Häuser der Weissenhofsiedlung
2. Weltkulturerbe Aachener Dom
3. Weltkulturerbe Altstadt von Bamberg
4. Weltkulturerbe Altstadt von Regensburg mit Stadtamhof
5. Weltkulturerbe Altstädte von Stralsund und Wismar
6. Weltkulturerbe Bergpark Wilhelmshöhe
7. Weltkulturerbe Bergwerk Rammelsberg, Altstadt von Goslar und Oberharzer Wasserwirtschaft
8. Weltkulturerbe Das Bauhaus und seine Stätten in Weimar und Dessau
9. Weltkulturerbe Dom und Michaeliskirche in Hildesheim
10. Weltkulturerbe Fagus-Werk in Alfeld
11. Weltkulturerbe Gartenreich Dessau-Wörlitz
12. Weltkulturerbe Grenzen des Römischen Reiches: Obergermanisch-raetischer Limes
13. Weltkulturerbe Hamburger Speicherstadt und Kontorhausviertel mit Chilehaus
14. Weltkulturerbe Hansestadt Lübeck
15. Weltkulturerbe Industriekomplex Zeche Zollverein in Essen
16. Weltkulturerbe Karolingisches Westwerk und Civitas Corvey
17. Weltkulturerbe Klassisches Weimar
18. Weltkulturerbe Kloster Lorsch
19. Weltkulturerbe Klosteranlage Maulbronn
20. Weltkulturerbe Klosterinsel Reichenau
21. Weltkulturerbe Kölner Dom
22. Weltkulturerbe Luthergedenkstätten in Eisleben und Wittenberg
23. Weltkulturerbe Markgräfliches Opernhaus Bayreuth
24. Weltkulturerbe Memphis und seine Totenstadt – die Pyramidenfelder von Gizeh bis Dahschur
25. Weltkulturerbe Museumsinsel Berlin
26. Weltkulturerbe Muskauer Park
27. Weltkulturerbe Oberes Mittelrheintal
28. Weltkulturerbe Prähistorische Pfahlbauten um die Alpen
29. Weltkulturerbe Rathaus und Roland in Bremen
30. Weltkulturerbe Römische Baudenkmäler, Dom und Liebfrauenkirche von Trier
31. Weltkulturerbe Schlösser Augustusburg und Falkenlust in Brühl
32. Weltkulturerbe Schlösser und Parks von Potsdam und Berlin
33. Weltkulturerbe Siedlungen der Berliner Moderne
34. Weltkulturerbe Speyerer Dom
35. Weltkulturerbe Stiftskirche, Schloss und Altstadt von Quedlinburg
36. Weltkulturerbe Völklinger Hütte
37. Weltkulturerbe Wallfahrtskirche Die Wies
38. Weltkulturerbe Wartburg
39. Weltkulturerbe Würzburger Residenz und Hofgarten
40. Weltnaturerbe Buchenurwälder der Karpaten und Alte Buchenwälder Deutschlands
41. Weltnaturerbe Great Barrier Reef
42. Weltnaturerbe Grube Messel
43. ***Weltnaturerbe Wattenmeer***

Anmerkung 1: Letzte berücksichtigte Erhebung im Juni / Juli 2016.
Anmerkung 2: Es wurden insgesamt 4 internationale Ziele (siehe blaue Markierung) erhoben.
Anmerkung 3: Dem Weltkulturerbe in Stuttgart (siehe rote Markierung) wurde der Welterbe-Status erst gegen Ende der Erhebungsphase zuerkannt. Da nicht ausgeschlossen werden kann, dass die damit einhergehende Berichterstattung signifikanten temporären Einfluss auf das Markenimage dieses Weltkulturerbes hat und zudem durch die nachträgliche Aufnahme die erreichte Fallzahl deutlich unter 1.000 Befragten liegt, wird das Weltkulturerbe in Stuttgart nicht in die Konkurrenzanalyse (vgl. Kap. 4.4 + 5.3) einbezogen.

Gliederung

1 MANAGEMENT SUMMARY 6

2 DESIGN DER STUDIE 16

2.1 Hintergrund und Relevanz der Tourismusprofil-Studie 17
2.2 Methodik-Übersicht zur Tourismusprofil-Studie 19
2.3 Übersicht der untersuchten Nationalparks und UNESCO Welterbestätten 21
2.4 Übersicht der untersuchten Profileigenschaften 23
2.5 Markenvierklang inkl. (Weiter-)Empfehlung – Das Modell im Überblick 25

3 ALLGEMEINES NACHFRAGEPOTENZIAL 28

4 MARKENVIERKLANG INKL. (WEITER-) EMPFEHLUNG 33

5 GESTÜTZTE EIGESCHAFTSBEURTEILUNG 92

6 SPONTAN-ASSOZIATIONEN 208

7 BETEILIGTE INSTITUTE UND ANSPRECHPARTNER 238

8 ANHANG 246

IMPRESSUM 262

2.4 Übersicht der untersuchten Profileigenschaften

Allgemeine Eigenschaften

1. authentisch / echt
2. barrierefrei
3. einzigartig
4. nicht überlaufen / Geheimtipp
5. langweilig
6. nachhaltig
7. naturerlebbar
8. international anziehend
9. kulturell interessant

Attraktivität für Lebensphasentypen

10. attraktiv für Jugendliche (14-17 Jahre)
11. attraktiv für junge Erwachsene (18-30 Jahre)
12. attraktiv für Erwachsene (31-64 Jahre)
13. attraktiv für Senioren (65 Jahre und älter)
14. attraktiv für Familien (mit mitreisenden Kindern unter 14 Jahren)

Nachhaltigkeitsaspekte

15. natur- / umweltschonend (ökologisch nachhaltig)
16. wirtschaftlich effizient (ökonomisch nachhaltig)
17. sozial gerecht (sozial nachhaltig)
18. von regionaler Bedeutung
19. von globaler Bedeutung

Anmerkung 1: Letzte berücksichtigte Erhebung im Juni / Juli 2016.
Anmerkung 2: Alle 19 Profileigenschaften wurden komplett für die erhobenen Nationalparks und UNESCO Welterbestätten untersucht.

Gliederung

1 MANAGEMENT SUMMARY 6

2 DESIGN DER STUDIE 16

2.1 Hintergrund und Relevanz der Tourismusprofil-Studie 17
2.2 Methodik-Übersicht zur Tourismusprofil-Studie 19
2.3 Übersicht der untersuchten Nationalparks und UNESCO Welterbestätten 21
2.4 Übersicht der untersuchten Profileigenschaften 23
2.5 Markenvierklang inkl. (Weiter-)Empfehlung – Das Modell im Überblick 25

3 ALLGEMEINES NACHFRAGEPOTENZIAL 28

4 MARKENVIERKLANG INKL. (WEITER-) EMPFEHLUNG 33

5 GESTÜTZTE EIGESCHAFTSBEURTEILUNG 92

6 SPONTAN-ASSOZIATIONEN 208

7 BETEILIGTE INSTITUTE UND ANSPRECHPARTNER 238

8 ANHANG 246

IMPRESSUM 262

2.5 Markenvierklang inkl. (Weiter-)Empfehlung – *Das Modell im Überblick*

Der sogenannte „Markenvierklang“ kann unter Berücksichtigung der jeweiligen Besonderheiten in jeder Branche Anwendung finden. Es ist deshalb nicht verwunderlich, dass die „Markenvierklänge“ bereits für eine Vielzahl von Marken unterschiedlicher Branchen vorliegen. In der Regel wird dabei die gestützte Bekanntheit, die Markensympathie, die Kaufbereitschaft und der Besitz/die Verwendung erhoben.

Um im Bewusstsein des Konsumenten verankert zu werden, muss die Marke zunächst bekannt sein. Anschließend muss es gelingen, bei den Marken-Kennern Sympathie für die Marke zu generieren – so dass ein möglichst großer Anteil zu Marken-Sympathisanten wird. Von diesen wiederum sollen möglichst viele die Marke bei konkreten Kaufüberlegungen berücksichtigen, um eine möglichst hohe Kaufbereitschaft aufzubauen – bestenfalls wird die Marke abschließend genutzt bzw. das Produkt erworben. Übertragen auf Reiseziele kann in der 3. Stufe die Besuchsbereitschaft und schließlich der Besuch des Reiseziels (Nutzung) gemessen werden. Bei der Ableitung von Maßnahmen aus dem Markenmehrklang sind zunächst die Werte der einzelnen Stufen (Prozess-Stufenwerte) von Bedeutung: Bei relativ niedrigem Bekanntheitsgrad kann es z. B. zweckmäßig sein, zu versuchen, diesen über zielgruppenspezifische Massenkommunikation zu erhöhen.

Markenvierklang – Das Modell

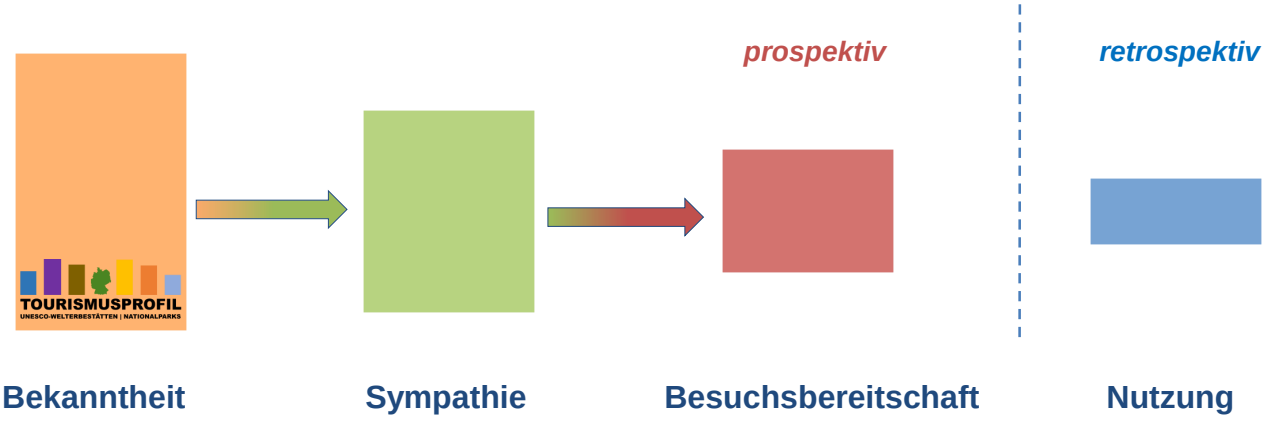

Erläuterung der Markenvierklang-Stufen

2.5 Markenvierklang inkl. (Weiter-)Empfehlung – *Das Modell im Überblick*

Die Grafik auf dem folgenden Chart zeigt beispielhafte Relationen (Transferraten; Ausschöpfungsquoten) zwischen den einzelnen Größen in Bezug auf ein Reiseziel: Die erste Transferrate (TR 1S) gibt an, zu welchem Anteil die „Kenner“ zu „Sympathisanten“ geworden sind. Ein Teil der „Sympathisanten“ hat wiederum eine hohe Besuchsbereitschaft: Die zweite Transferrate (TR 2) zeigt die Relation zwischen „Besuchsbereiten“ und „Sympathisanten“ auf. In der vorliegenden Tourismusprofil-Studie wird bei der Stufe der Kaufbereitschaft sowohl die Besuchsbereitschaft für einen Kurzurlaub (s. TR 2K) und für einen längeren Urlaub (s. TR 2L) als auch für einen Tagesausflug vom eigenen Wohnort (s. TR 2TW) respektive vom Urlaubsort (s. TR 2TU) berücksichtigt.

In der letzten Stufe wird angegeben, wie hoch der Anteil derjenigen ist, die das Reiseziel in der Vergangenheit bereits besucht haben (retrospektive Nutzung; mit Differenzierungsmöglichkeit nach zwei Zeiträumen).

Auch aus den Transferraten lassen sich Maßnahmen ableiten: Liegt eine relativ niedrige TR 1S vor (bei hohem Bekanntheitsgrad und relativ niedriger Sympathie), so sollte der Markenkern und das Imageprofil überprüft werden. Ist trotz hoher Sympathie eine geringe Kaufbereitschaft festzustellen (TR 2 relativ niedrig), so kann dies auf notwendige Maßnahmen im Vertrieb hinweisen bzw. eine stärker aktivierende Kommunikationspolitik anregen. Es ist möglich, dass die Zahl der „Nutzer“ höher ist, als die Zahl der „Kaufbereiten“ bzw. der „Sympathisanten“ (dissonanter Markenmehrklang). Die Markenwahl erfolgt dann häufig vor allem über den Preis oder es besteht ein Anbietermonopol. In Bezug auf Destinationsmarken handelt es sich in einem solchen Fall jedoch sehr häufig um eine – der Fläche nach – sehr große Destination.

(Weiter-)Empfehlungsbereitschaft

Darüber hinaus wurde im Rahmen der Tourismusprofil-Studie auch die (Weiter-)Empfehlungsbereitschaft als weiteres wichtiges Element einer umfassenden Markenwert-Analyse in die Untersuchung aufgenommen. Neben der Weiterempfehlung durch die „Besucher in der Vergangenheit“ (TR 3W) wird hierbei auch die Empfehlung durch die „Marken-Kenner ohne bisherige Besuchserfahrung“ einbezogen, da diese zum Beispiel durch den Einfluss der Digitalen Medien ebenfalls in der Lage sind eine Beurteilung abzugeben: Nicht mehr nur die Mund-zu-Mund-Empfehlung nach der Nutzung spielt in Zeiten von Digitalen Medien, Smartphones und Tablets eine Rolle, sondern es werden Informationen, Empfehlungen und Kritik über Tools wie facebook, instagram oder twitter immens schnell multipliziert. Oft werden Beiträge – nicht mehr nur basierend auf der eigenen Erfahrung, sondern orientiert an Influencern – geliked, geteilt und weitergegeben. Die zugehörige Transferrate 1E drückt aus, wie viel Prozent der „Kenner“ in die nächste Stufe der „Empfehler“ überführt werden können.

Erläuterung der Transferraten

Interpretationsansätze zu den Transferraten

Ergänzung der (Weiter-)Empfehlungs-bereitschaft

2.5 Markenvierklang inkl. (Weiter-)Empfehlung – *Das Modell im Überblick*

Prozess-Stufenwerte

Geben an, welcher Anteil der Befragten die jeweilige Trichterstufe erreicht. Im Beispiel ist 80% der Befragten die Destinationsmarke bekannt.

Transferraten (TR)

Geben an, welcher Anteil von einer Trichterstufe auf die nächste überführt wird. Im Beispiel finden 69% der Befragten, denen die Destinationsmarke bekannt ist, diese auch sympathisch.

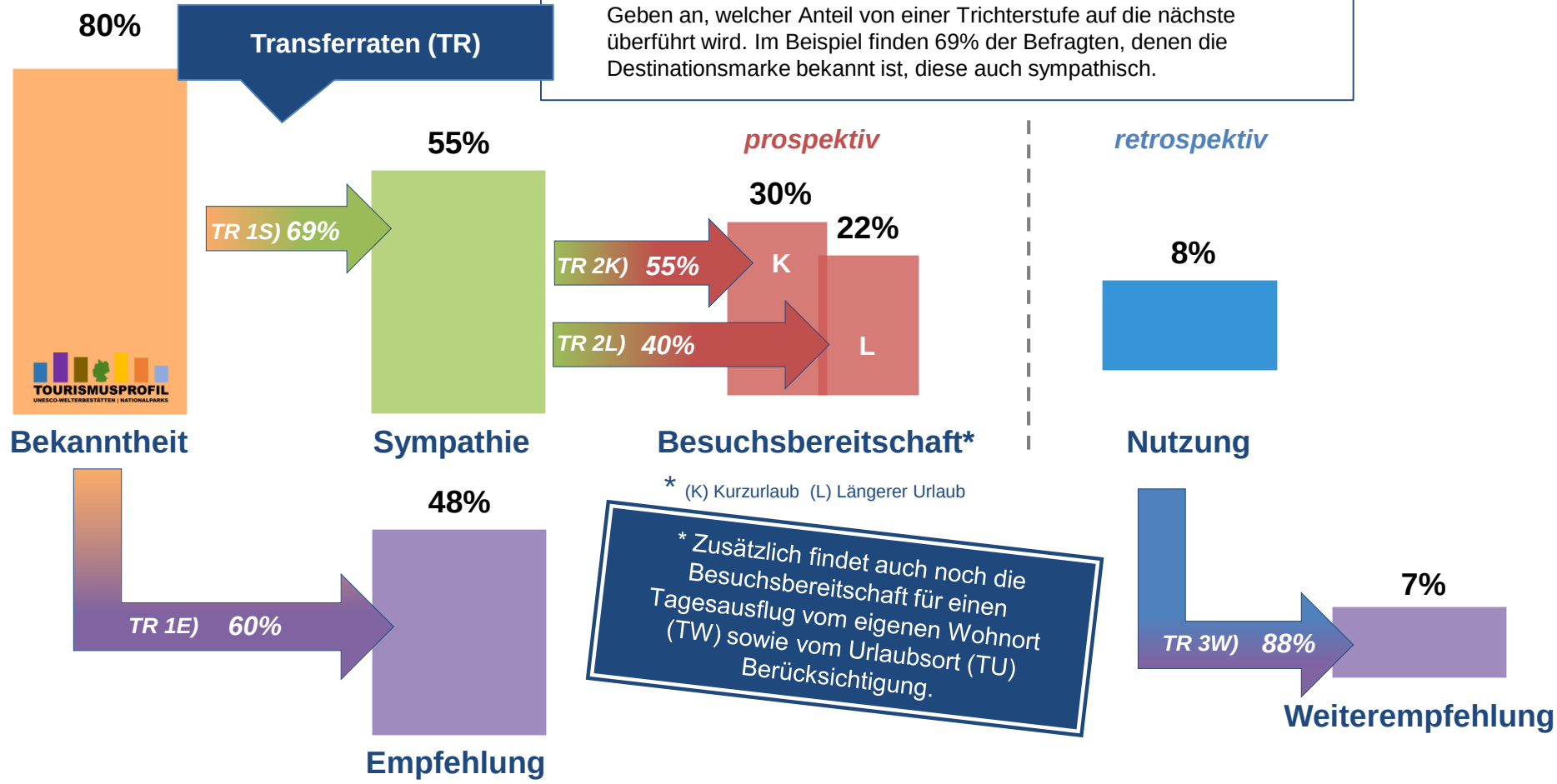

Quelle: Institut für Management und Tourismus (IMT) und inspektour GmbH, 2016

Gliederung

1 MANAGEMENT SUMMARY	6
2 DESIGN DER STUDIE	16
3 ALLGEMEINES NACHFRAGEPOTENZIAL	28
4 MARKENVIERKLANG INKL. (WEITER-) EMPFEHLUNG	33
5 GESTÜTZTE EIGESCHAFTSBEURTEILUNG	92
6 SPONTAN-ASSOZIATIONEN	208
7 BETEILIGTE INSTITUTE UND ANSPRECHPARTNER	238
8 ANHANG	246
IMPRESSUM	262

3. Allgemeines Nachfragepotenzial

Interesse am Besuch einer UNESCO Welterbestätte

> Wie interessant ist es für Sie, eine UNESCO Welterbestätte zu besuchen?

> Anteilswerte (Angabe in % der Fälle)

■ ***UNESCO Welterbestätten***

Basis: Alle Befragte
Anzahl der Befragten: 6.003

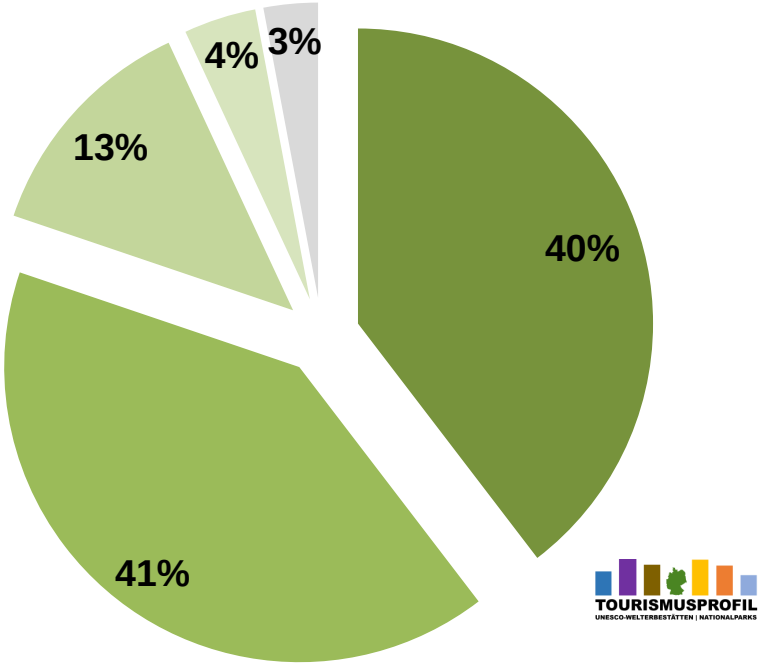

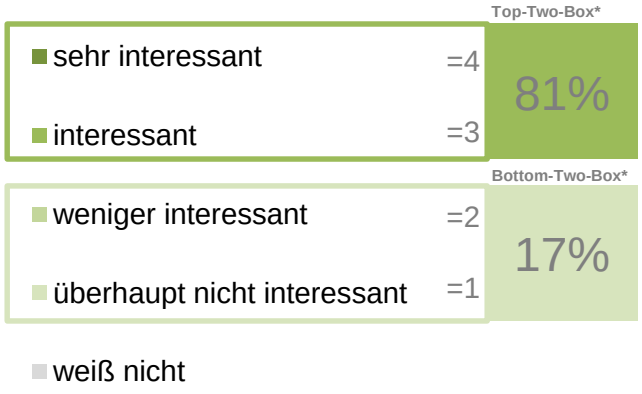

Ø** = 3,2

* Mögliche Abweichungen von 1% zur Summe aus den Einzelwerten sind rundungstechnisch bedingt.
**Skalierung von „4 = sehr interessant“ bis „1 = überhaupt nicht interessant“

Quelle: inspektour GmbH und FH Westküste, 2016

3. Allgemeines Nachfragepotenzial

Interesse am Besuch eines Nationalparks

> Wie interessant ist es für Sie, einen Nationalpark zu besuchen?

> Anteilswerte (Angabe in % der Fälle)

■ ***Nationalparks***

Basis: Alle Befragte
Anzahl der Befragten: 6.003

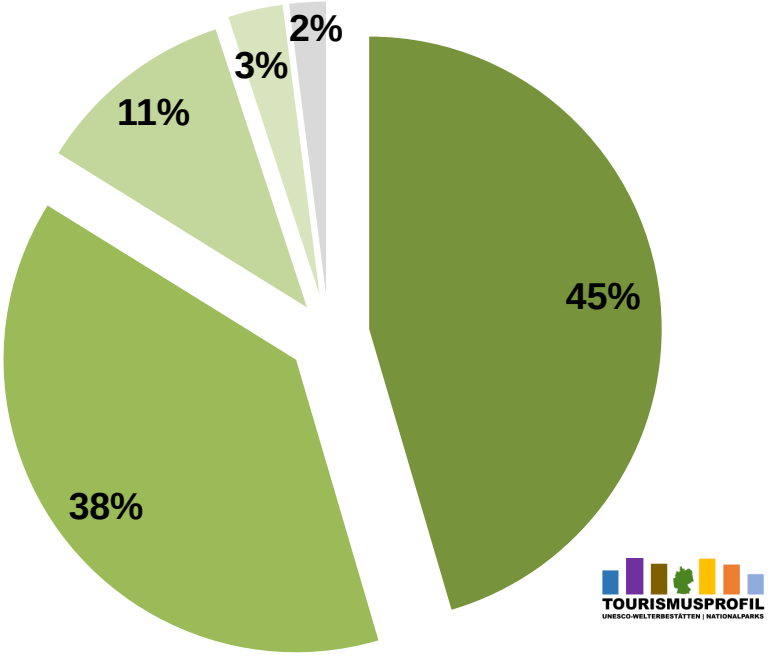

		Top-Two-Box*
sehr interessant	=4	84%
interessant	=3	
weniger interessant	=2	Bottom-Two-Box* 14%
überhaupt nicht interessant	=1	
weiß nicht		

Ø** = 3,3

* Mögliche Abweichungen von 1% zur Summe aus den Einzelwerten sind rundungstechnisch bedingt.
**Skalierung von „4 = sehr interessant“ bis „1 = überhaupt nicht interessant“

Quelle: inspektour GmbH und FH Westküste, 2016

3. Allgemeines Nachfragepotenzial

Relevanz des Status ‚UNESCO Welterbe' bei der Reisezielauswahl

> Wie relevant ist für Sie der Status ‚UNESCO Welterbe' bei der Auswahl Ihres Reiseziels?

> Anteilswerte (Angabe in % der Fälle)

■ ***UNESCO Welterbestätten***

Basis: Alle Befragte
Anzahl der Befragten: 6.003

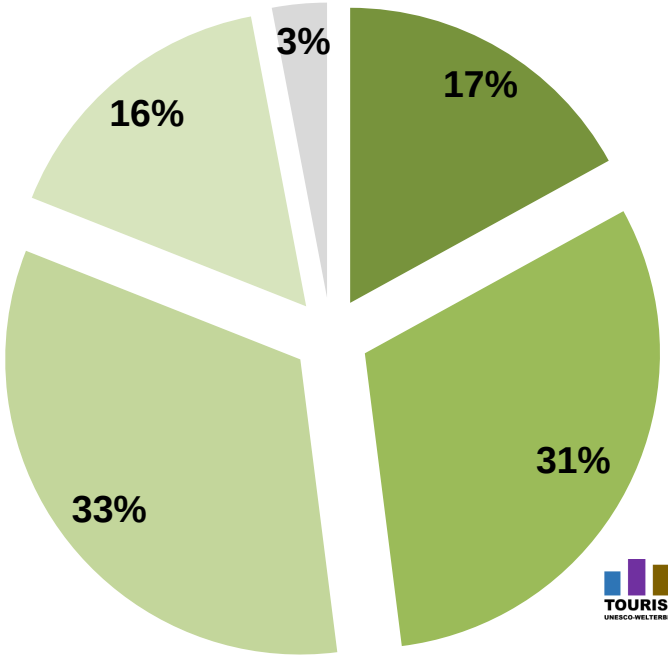

sehr relevant	=4	Top-Two-Box*: 48%
eher relevant	=3	
weniger relevant	=2	Bottom-Two-Box*: 49%
überhaupt nicht relevant	=1	
weiß nicht		

Ø** = 2,5

* Mögliche Abweichungen von 1% zur Summe aus den Einzelwerten sind rundungstechnisch bedingt.
**Skalierung von „4 = sehr relevant" bis „1 = überhaupt nicht relevant"

Quelle: inspektour GmbH und FH Westküste, 2016

3. Allgemeines Nachfragepotenzial

Relevanz des Status ‚Nationalpark' bei der Reisezielauswahl

> Wie relevant ist für Sie der Status ‚Nationalpark' bei der Auswahl Ihres Reiseziels?

> Anteilswerte (Angabe in % der Fälle)

■ ***Nationalparks***

Basis: Alle Befragte
Anzahl der Befragten: 6.003

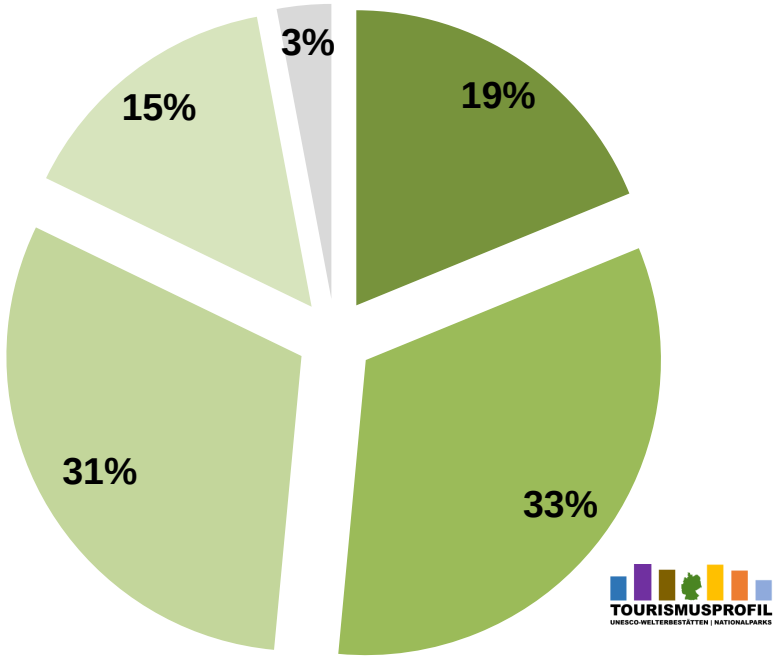

sehr relevant	=4	Top-Two-Box* 52%
eher relevant	=3	
weniger relevant	=2	Bottom-Two-Box* 46%
überhaupt nicht relevant	=1	
weiß nicht		

Ø** = 2,6

* Mögliche Abweichungen von 1% zur Summe aus den Einzelwerten sind rundungstechnisch bedingt.
**Skalierung von „4 = sehr relevant" bis „1 = überhaupt nicht relevant"

Quelle: inspektour GmbH und FH Westküste, 2016

Gliederung

1 MANAGEMENT SUMMARY 6

2 DESIGN DER STUDIE 16

3 ALLGEMEINES NACHFRAGEPOTENZIAL 28

4 MARKENVIERKLANG INKL. (WEITER-) EMPFEHLUNG 33

4.1 Ergebnisüberblick 33
4.1.1 Ungestützte Bekanntheit 34
4.1.2 Markentrichter 36
4.1.3 Empfehlungsbereitschaft 39
4.1.4 Konkurrenzvergleich ungestützte Bekanntheit 41
4.1.5 Konkurrenzvergleich Markenvierklang inkl. Empfehlungsbereitschaft 43
4.2 Univariate Auswertungsergebnisse 45
4.3 Top 10 zur ungestützten Bekanntheit (Top of Mind) 59
4.4 Konkurrenzanalyse zum Markenvierklang inkl. Empfehlungsbereitschaft 62
4.4.1 Kategorie 1: UNESCO Welterbestätten in Deutschland 63
4.4.2 Kategorie 2: Nationalparks und Welterbestätten in Deutschland 78

5 GESTÜTZTE EIGESCHAFTSBEURTEILUNG 92

6 SPONTAN-ASSOZIATIONEN 208

7 BETEILIGTE INSTITUTE UND ANSPRECHPARTNER 238

8 ANHANG 246

IMPRESSUM 262

4.1.1 Ungestützte Bekanntheit

Ungestützte Bekanntheit

*Welche UNESCO Welterbestätten **innerhalb Deutschlands** sind Ihnen bekannt, wenn auch nur dem Namen nach?*

■ ***Weltnaturerbe Wattenmeer***

Anzahl der Befragten: 1.071
Anzahl der Nennungen: 968
Basis: Alle Befragte mit gültigen Nennungen

Ungestützte Bekanntheit von UNESCO Welterbestätten	Tourismusprofil-Studie		
	% der Befragten*	% der Nennungen	Anzahl der Nennungen
Weltnaturerbe Wattenmeer	7,7%	8,6%	83

► **Anmerkung:** Die Befragten nannten das Reiseziel z.T. nicht wortwörtlich, vielmehr setzen sich die Angaben aus der Summe wörtlicher und zugehöriger Einzelnennungen zusammen.

* Mehrfachnennungen möglich.

Quelle: inspektour GmbH und FH Westküste, 2016

Gliederung

1	MANAGEMENT SUMMARY	6
2	DESIGN DER STUDIE	16
3	ALLGEMEINES NACHFRAGEPOTENZIAL	28
4	MARKENVIERKLANG INKL. (WEITER-) EMPFEHLUNG	33
4.1	Ergebnisüberblick	33
4.1.1	Ungestützte Bekanntheit	34
4.1.2	Markentrichter	36
4.1.3	Empfehlungsbereitschaft	39
4.1.4	Konkurrenzvergleich ungestützte Bekanntheit	41
4.1.5	Konkurrenzvergleich Markenvierklang inkl. Empfehlungsbereitschaft	43
4.2	Univariate Auswertungsergebnisse	45
4.3	Top 10 zur ungestützten Bekanntheit (Top of Mind)	59
4.4	Konkurrenzanalyse zum Markenvierklang inkl. Empfehlungsbereitschaft	62
4.4.1	Kategorie 1: UNESCO Welterbestätten in Deutschland	63
4.4.2	Kategorie 2: Nationalparks und Welterbestätten in Deutschland	78
5	GESTÜTZTE EIGESCHAFTSBEURTEILUNG	92
6	SPONTAN-ASSOZIATIONEN	208
7	BETEILIGTE INSTITUTE UND ANSPRECHPARTNER	238
8	ANHANG	246
	IMPRESSUM	262

4.1.2 Markentrichter – *Besuchsbereitschaft für zukünftige Tagesausflüge*

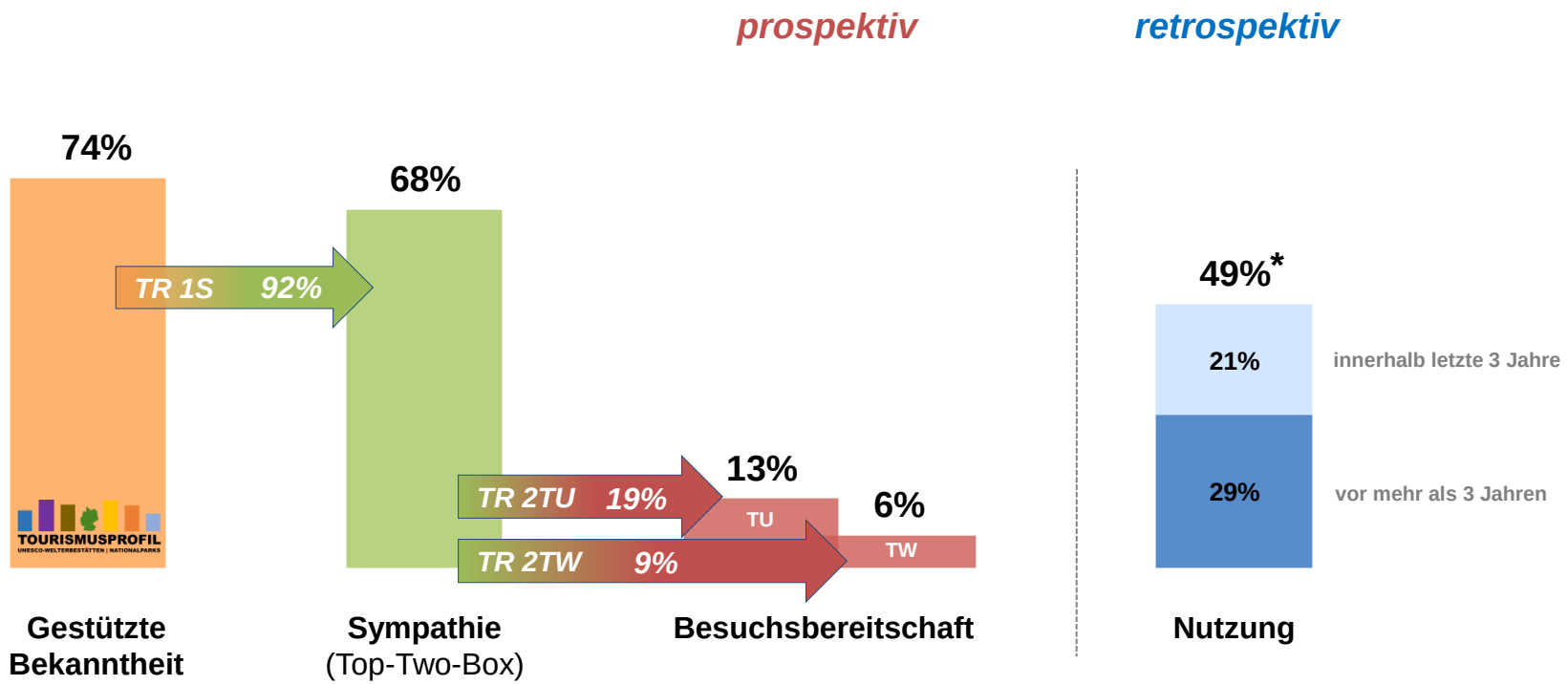

Anzahl der Befragten: 1.000 / Basis: Alle Befragte

* Mögliche Abweichungen zur Summe aus den Einzelwerten sind durch die Mehrfachantwortmöglichkeit hinsichtlich des Zeitpunkts des zurückliegenden Urlaubs bedingt.

TU = Besuchsbereitschaft für Tagesausflug vom Urlaubsort | TW = Besuchsbereitschaft für Tagesausflug vom Wohnort

Quelle: inspektour GmbH und FH Westküste, 2016

4.1.2 Markentrichter – *Besuchsbereitschaft für zukünftige Urlaube (mit mind. 1 Übernachtung)*

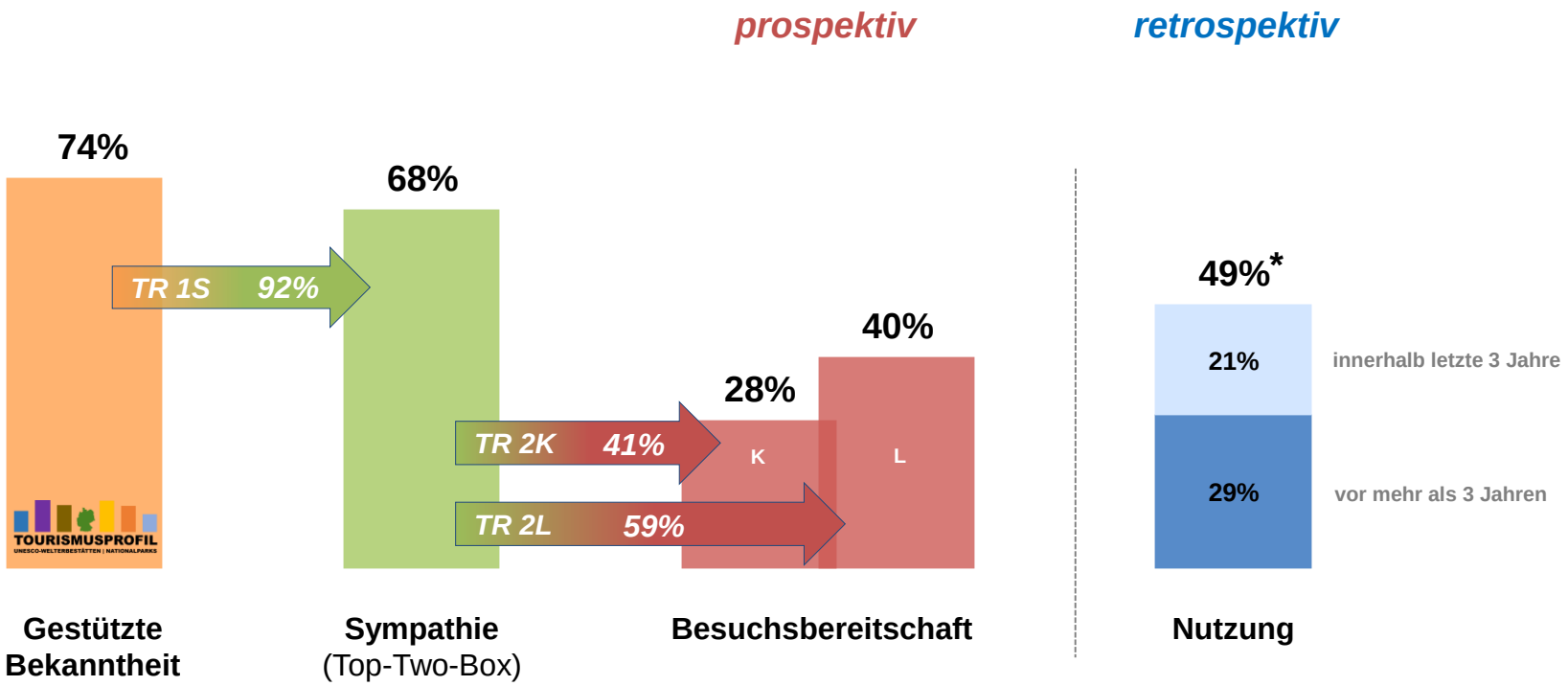

Anzahl der Befragten: 1.000 / Basis: Alle Befragte

* Mögliche Abweichungen zur Summe aus den Einzelwerten sind durch die Mehrfachantwortmöglichkeit hinsichtlich des Zeitpunkts des zurückliegenden Urlaubs bedingt.

K = Besuchsbereitschaft für Kurzurlaub (1-3 Übernachtungen) | L = Besuchsbereitschaft für längere Urlaubsreise (ab 4 Übernachtungen)

Quelle: inspektour GmbH und FH Westküste, 2016

Gliederung

1 MANAGEMENT SUMMARY 6

2 DESIGN DER STUDIE 16

3 ALLGEMEINES NACHFRAGEPOTENZIAL 28

4 MARKENVIERKLANG INKL. (WEITER-) EMPFEHLUNG 33

4.1 Ergebnisüberblick 33
4.1.1 Ungestützte Bekanntheit 34
4.1.2 Markentrichter 36
4.1.3 Empfehlungsbereitschaft 39
4.1.4 Konkurrenzvergleich ungestützte Bekanntheit 41
4.1.5 Konkurrenzvergleich Markenvierklang inkl. Empfehlungsbereitschaft 43
4.2 Univariate Auswertungsergebnisse 45
4.3 Top 10 zur ungestützten Bekanntheit (Top of Mind) 59
4.4 Konkurrenzanalyse zum Markenvierklang inkl. Empfehlungsbereitschaft 62
4.4.1 Kategorie 1: UNESCO Welterbestätten in Deutschland 63
4.4.2 Kategorie 2: Nationalparks und Welterbestätten in Deutschland 78

5 GESTÜTZTE EIGESCHAFTSBEURTEILUNG 92

6 SPONTAN-ASSOZIATIONEN 208

7 BETEILIGTE INSTITUTE UND ANSPRECHPARTNER 238

8 ANHANG 246

IMPRESSUM 262

4.1.3 Empfehlungsbereitschaft

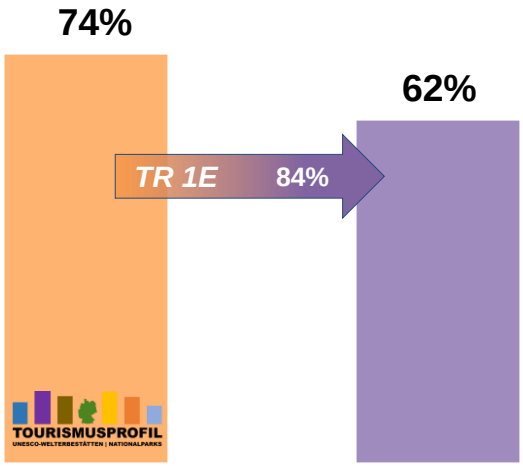

Anzahl der Befragten: 1.000 / Basis: Alle Befragte

Quelle: inspektour GmbH und FH Westküste, 2016

Gliederung

1	MANAGEMENT SUMMARY	6
2	DESIGN DER STUDIE	16
3	ALLGEMEINES NACHFRAGEPOTENZIAL	28
4	MARKENVIERKLANG INKL. (WEITER-) EMPFEHLUNG	33
4.1	Ergebnisüberblick	33
4.1.1	Ungestützte Bekanntheit	34
4.1.2	Markentrichter	36
4.1.3	Empfehlungsbereitschaft	39
4.1.4	Konkurrenzvergleich ungestützte Bekanntheit	41
4.1.5	Konkurrenzvergleich Markenvierklang inkl. Empfehlungsbereitschaft	43
4.2	Univariate Auswertungsergebnisse	45
4.3	Top 10 zur ungestützten Bekanntheit (Top of Mind)	59
4.4	Konkurrenzanalyse zum Markenvierklang inkl. Empfehlungsbereitschaft	62
4.4.1	Kategorie 1: UNESCO Welterbestätten in Deutschland	63
4.4.2	Kategorie 2: Nationalparks und Welterbestätten in Deutschland	78
5	GESTÜTZTE EIGESCHAFTSBEURTEILUNG	92
6	SPONTAN-ASSOZIATIONEN	208
7	BETEILIGTE INSTITUTE UND ANSPRECHPARTNER	238
8	ANHANG	246
	IMPRESSUM	262

4.1.4 Konkurrenzvergleich ungestützte Bekanntheit

Ungestützte Bekanntheit

*Welche UNESCO Welterbestätten **innerhalb Deutschlands** sind Ihnen bekannt, wenn auch nur dem Namen nach?*

■ ***Weltnaturerbe Wattenmeer***

Anzahl der Befragten: 1.071
Anzahl der Nennungen: 968
Basis: Alle Befragte mit gültigen Nennungen

Ungestützte Bekanntheit von UNESCO Welterbestätten	Tourismusprofil-Studie			
	% der Befragten*	% der Nennungen	Anzahl der Nennungen	Platzierung
Weltnaturerbe Wattenmeer	7,7%	8,6%	83	2.

► **Anmerkung:** Die Befragten nannten das Reiseziel z.T. nicht wortwörtlich, vielmehr setzen sich die Angaben aus der Summe wörtlicher und zugehöriger Einzelnennungen zusammen.

* Mehrfachnennungen möglich.

Quelle: inspektour GmbH und FH Westküste, 2016

Gliederung

1	**MANAGEMENT SUMMARY**	**6**
2	**DESIGN DER STUDIE**	**16**
3	**ALLGEMEINES NACHFRAGEPOTENZIAL**	**28**
4	**MARKENVIERKLANG INKL. (WEITER-) EMPFEHLUNG**	**33**
4.1	Ergebnisüberblick	33
	4.1.1 Ungestützte Bekanntheit	34
	4.1.2 Markentrichter	36
	4.1.3 Empfehlungsbereitschaft	39
	4.1.4 Konkurrenzvergleich ungestützte Bekanntheit	41
	4.1.5 Konkurrenzvergleich Markenvierklang inkl. Empfehlungsbereitschaft	43
4.2	Univariate Auswertungsergebnisse	45
4.3	Top 10 zur ungestützten Bekanntheit (Top of Mind)	59
4.4	Konkurrenzanalyse zum Markenvierklang inkl. Empfehlungsbereitschaft	62
	4.4.1 Kategorie 1: UNESCO Welterbestätten in Deutschland	63
	4.4.2 Kategorie 2: Nationalparks und Welterbestätten in Deutschland	78
5	**GESTÜTZTE EIGESCHAFTSBEURTEILUNG**	**92**
6	**SPONTAN-ASSOZIATIONEN**	**208**
7	**BETEILIGTE INSTITUTE UND ANSPRECHPARTNER**	**238**
8	**ANHANG**	**246**
IMPRESSUM		**262**

4.1.5 Konkurrenzvergleich Kat. 1: *UNESCO Welterbestätten in Deutschland*

Tourismusprofil-Studie	*Kategorie 1: UNESCO Welterbestätten in Deutschland*			*Anzahl Konkurrenz: 40*
Weltnaturerbe Wattenmeer (N = 1.000)	**Eigener Wert**		**Ø der Kategorie**	**Platzierung**
	In Prozent	Hochrechnung		
■ ***Gestützte Bekanntheit als Reiseziel***	**74%**	42,2 Mio.	32%	**2.**
■ ***Sympathie*** *(Top-Two-Box)*	**68%**	38,8 Mio.	27%	**1.**
■ ***Transferrate 1S [= SYM / BEK]***	**92%**	- -	86%	**7.**
■ ***Besuchsbereitschaft Tagesausflüge vom Wohnort***	**6%**	3,7 Mio.	7%	**18.**
■ ***Transferrate 2TW [= BB (TW) / SYM]***	**9%**	- -	26%	**40.**
■ ***Besuchsbereitschaft Tagesausflüge vom Urlaubsort***	**13%**	7,3 Mio.	9%	**8.**
■ ***Transferrate 2TU [= BB (TU) / SYM]***	**19%**	- -	36%	**40.**
■ ***Besuchsbereitschaft längere Urlaubsreisen***	**40%**	22,8 Mio.	5%	**1.**
■ ***Transferrate 2L [= BB (L) / SYM]***	**59%**	- -	18%	**1.**
■ ***Besuchsbereitschaft Kurzurlaube***	**28%**	15,6 Mio.	12%	**6.**
■ ***Transferrate 2K [= BB (K) / SYM]***	**41%**	- -	43%	**25.**
■ ***Besuchsverhalten in der Vergangenheit***	**49%**	27,5 Mio.	19%	**2.**
■ ***Empfehlungsbereitschaft*** *(Top-Two-Box)*	**62%**	35,3 Mio.	24%	**2.**
■ ***Transferrate 1E [= EB / BEK]***	**84%**	- -	75%	**4.**

► **Anmerkung:** Letzte berücksichtigte Erhebung im Juni / Juli 2016

TOURISMUSPROFIL
UNESCO-WELTERBESTÄTTEN | NATIONALPARKS

Quelle: inspektour GmbH und FH Westküste, 2016

4.1.5 Konkurrenzvergleich Kat. 2: *Nationalparks und UNESCO Welterbestätten in Deutschland*

Tourismusprofil-Studie	*Kategorie 2: Nationalparks und UNESCO Welterbestätten in Deutschland*	*Anzahl Konkurrenz: 56*

Weltnaturerbe Wattenmeer (N = 1.000)	**Eigener Wert**		**Ø der Kategorie**	**Platzierung**
	In Prozent	Hochrechnung		
■ ***Gestützte Bekanntheit als Reiseziel***	**74%**	42,2 Mio.	35%	**2.**
■ ***Sympathie*** *(Top-Two-Box)*	**68%**	38,8 Mio.	31%	**1.**
■ ***Transferrate 1S [= SYM / BEK]***	**92%**	- -	86%	**10.**
■ ***Besuchsbereitschaft Tagesausflüge vom Wohnort***	**6%**	3,7 Mio.	6%	**22.**
■ ***Transferrate 2TW [= BB (TW) / SYM]***	**9%**	- -	22%	**54.**
■ ***Besuchsbereitschaft Tagesausflüge vom Urlaubsort***	**13%**	7,3 Mio.	9%	**10.**
■ ***Transferrate 2TU [= BB (TU) / SYM]***	**19%**	- -	32%	**52.**
■ ***Besuchsbereitschaft längere Urlaubsreisen***	**40%**	22,8 Mio.	9%	**1.**
■ ***Transferrate 2L [= BB (L) / SYM]***	**59%**	- -	25%	**1.**
■ ***Besuchsbereitschaft Kurzurlaube***	**28%**	15,6 Mio.	14%	**10.**
■ ***Transferrate 2K [= BB (K) / SYM]***	**41%**	- -	44%	**38.**
■ ***Besuchsverhalten in der Vergangenheit***	**49%**	27,5 Mio.	21%	**2.**
■ ***Empfehlungsbereitschaft*** *(Top-Two-Box)*	**62%**	35,3 Mio.	27%	**2.**
■ ***Transferrate 1E [= EB / BEK]***	**84%**	- -	75%	**6.**

► **Anmerkung:** Letzte berücksichtigte Erhebung im Juni / Juli 2016

TOURISMUSPROFIL
UNESCO-WELTERBESTÄTTEN | NATIONALPARKS

Quelle: inspektour GmbH und FH Westküste, 2016

Gliederung

1 MANAGEMENT SUMMARY 6

2 DESIGN DER STUDIE 16

3 ALLGEMEINES NACHFRAGEPOTENZIAL 28

4 MARKENVIERKLANG INKL. (WEITER-) EMPFEHLUNG 33

4.1 Ergebnisüberblick 33
4.1.1 Ungestützte Bekanntheit 34
4.1.2 Markentrichter 36
4.1.3 Empfehlungsbereitschaft 39
4.1.4 Konkurrenzvergleich ungestützte Bekanntheit 41
4.1.5 Konkurrenzvergleich Markenvierklang inkl. Empfehlungsbereitschaft 43
4.2 Univariate Auswertungsergebnisse 45
4.3 Top 10 zur ungestützten Bekanntheit (Top of Mind) 59
4.4 Konkurrenzanalyse zum Markenvierklang inkl. Empfehlungsbereitschaft 62
4.4.1 Kategorie 1: UNESCO Welterbestätten in Deutschland 63
4.4.2 Kategorie 2: Nationalparks und Welterbestätten in Deutschland 78

5 GESTÜTZTE EIGESCHAFTSBEURTEILUNG 92

6 SPONTAN-ASSOZIATIONEN 208

7 BETEILIGTE INSTITUTE UND ANSPRECHPARTNER 238

8 ANHANG 246

IMPRESSUM 262

4.2 Markenvierklang und (Weiter-)Empfehlung: *Univariate Auswertungsergebnisse*

Gestützte Bekanntheit als Reiseziel

> Nachfolgend finden Sie einige UNESCO Welterbestätten und Nationalparks in Deutschland. Welche dieser UNESCO Welterbestätten bzw. Nationalparks kennen Sie, wenn auch nur dem Namen nach?

> Anteilswerte (Angabe in % der Fälle)

■ ***Weltnaturerbe Wattenmeer***

Basis: Alle Befragte
Anzahl der Befragten: 1.000

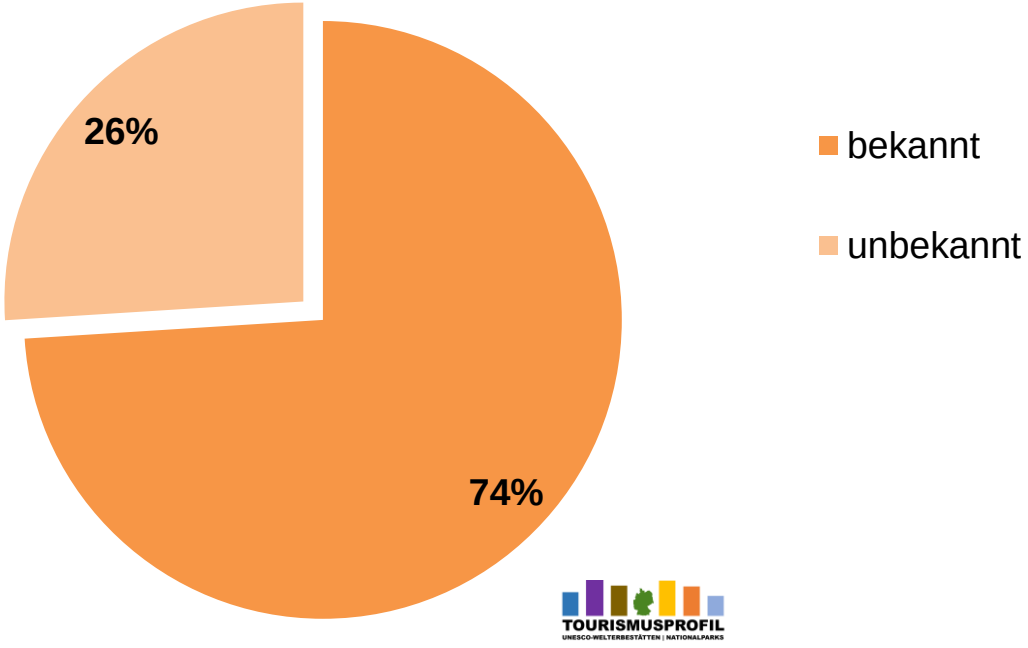

Quelle: inspektour GmbH und FH Westküste, 2016

4.2 Markenvierklang und (Weiter-)Empfehlung: *Univariate Auswertungsergebnisse*

Sympathiewert

> So wie man Menschen sympathisch oder unsympathisch findet, kann man Ziele sympathisch oder unsympathisch finden. Bitte geben Sie an, inwieweit Ihnen die folgenden UNESCO Welterbestätten bzw. Nationalparks in Deutschland sympathisch sind.

> Top-Two-Box auf Skala von „4 = sehr sympathisch“ bis „1 = überhaupt nicht sympathisch“ (in % der Fälle)

■ ***Weltnaturerbe Wattenmeer***

Basis: Alle Befragte
Anzahl der Befragten: 1.000

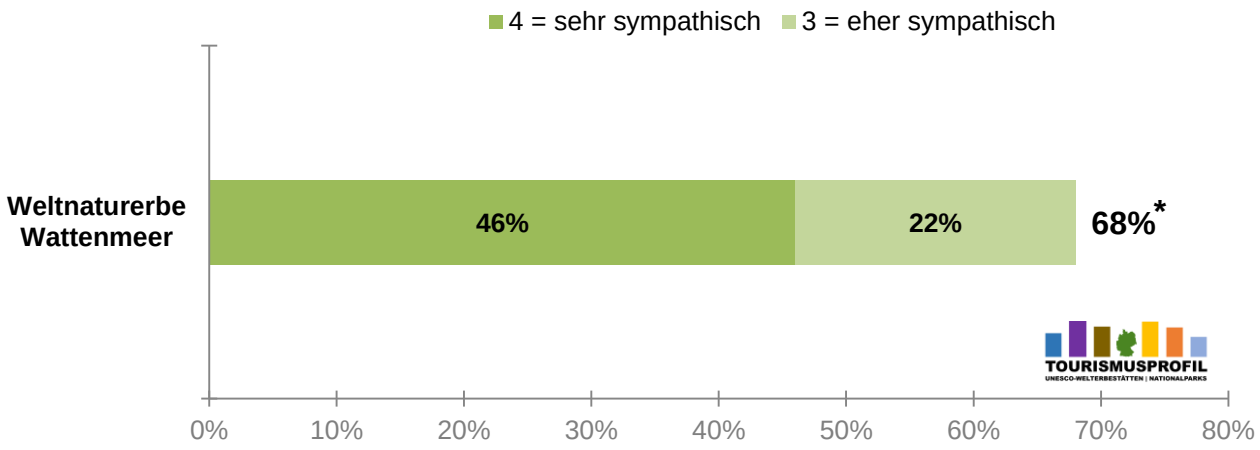

Transferrate 1S*

92%

* Mögliche Abweichungen von 1% zur Summe aus den Einzelwerten sind rundungstechnisch bedingt.
** Berechnung: TR 1S = Sympathie (Top-Two- Box) / Gestützte Bekanntheit

Quelle: inspektour GmbH und FH Westküste, 2016

4.2 Markenvierklang und (Weiter-)Empfehlung: *Univariate Auswertungsergebnisse*

Sympathiewert

> So wie man Menschen sympathisch oder unsympathisch findet, kann man Ziele sympathisch oder unsympathisch finden. Bitte geben Sie an, inwieweit Ihnen die folgenden UNESCO Welterbestätten bzw. Nationalparks in Deutschland sympathisch sind.

> Anteilswerte (in % der Fälle)

■ ***Weltnaturerbe Wattenmeer***

Basis: Alle Befragte
Anzahl der Befragten: 1.000

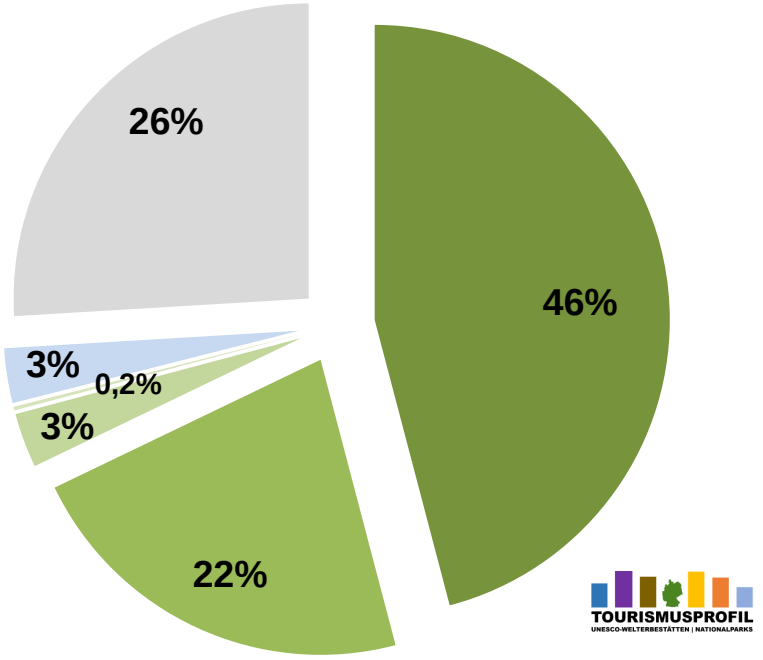

Top-Two-Box*
- sehr sympathisch =4
- eher sympathisch =3

68%

Bottom-Two-Box*
- weniger sympathisch =2
- überhaupt nicht sympathisch =1

3%

- weiß nicht
- unbekannt

Ø = 3,6**

* Mögliche Abweichungen von 1% zur Summe aus den Einzelwerten sind rundungstechnisch bedingt.
**Skalierung von „4 = sehr sympathisch“ bis „1 = überhaupt nicht sympathisch“

Quelle: inspektour GmbH und FH Westküste, 2016

4.2 Markenvierklang und (Weiter-)Empfehlung: *Univariate Auswertungsergebnisse*

Besuchsbereitschaft für zukünftigen Tagesausflug vom Wohnort

> Für welche Ausflugs- bzw. Urlaubsformen kommen die folgenden UNESCO Welterbestätten bzw. Nationalparks in Frage?

> Antwort „kommt für einen Tagesausflug von meinem Wohnort in Frage“ (Angabe in % der Fälle)

■ ***Weltnaturerbe Wattenmeer***

Basis: Alle Befragte
Anzahl der Befragten: 1.000

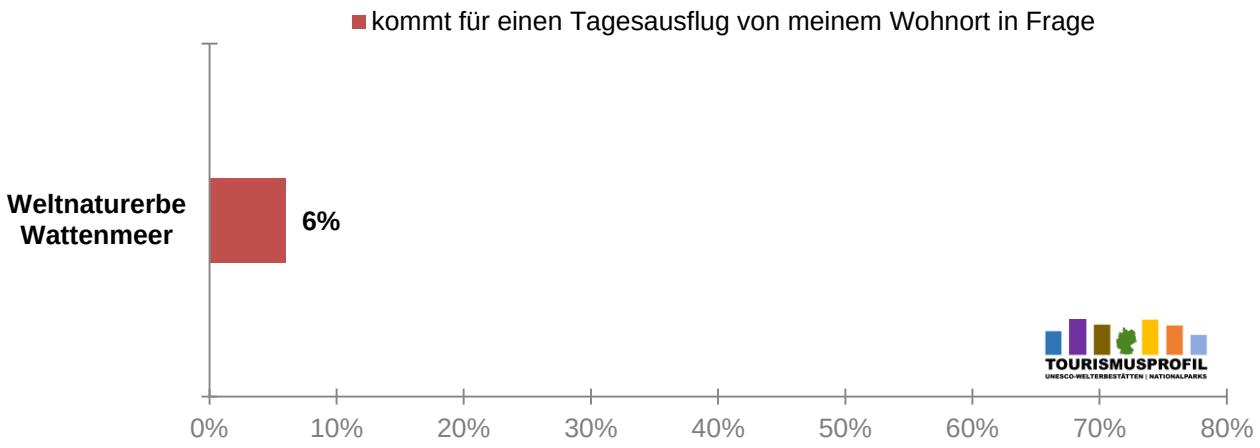

Transferrate 2TW*

9%

* Berechnung: TR 2TW = Besuchsbereitschaft für Tagesausflug vom Wohnort / Sympathie (Top-Two-Box)

Quelle: inspektour GmbH und FH Westküste, 2016

4.2 Markenvierklang und (Weiter-)Empfehlung: *Univariate Auswertungsergebnisse*

Besuchsbereitschaft für zukünftigen Tagesausflug vom Urlaubsort

> Für welche Ausflugs- bzw. Urlaubsformen kommen die folgenden UNESCO Welterbestätten bzw. Nationalparks in Frage?

> Antwort „kommt für einen Tagesausflug vom Urlaubsort in Frage" (Angabe in % der Fälle)

■ ***Weltnaturerbe Wattenmeer***

Basis: Alle Befragte
Anzahl der Befragten: 1.000

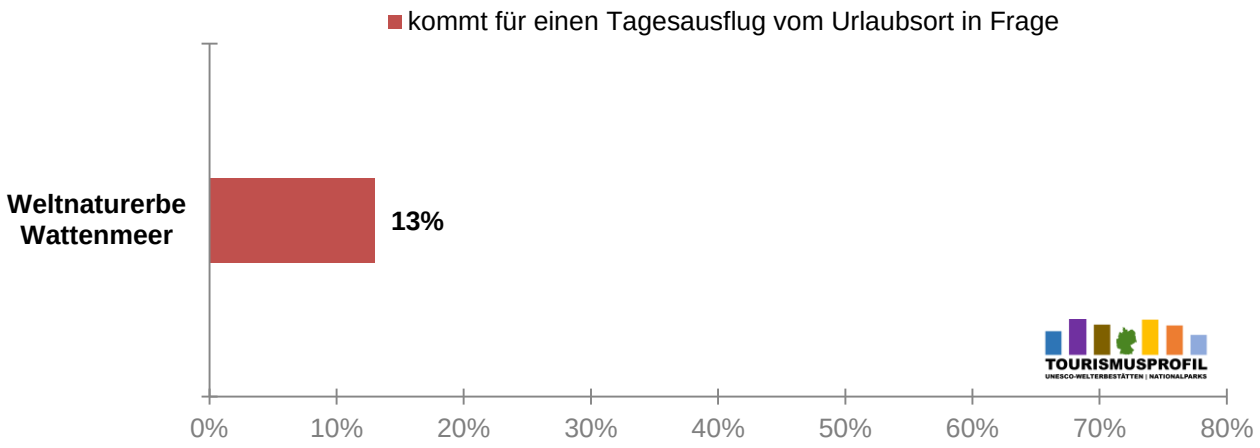

Transferrate 2TU*

19%

* Berechnung: TR 2TU = Besuchsbereitschaft für Tagesausflug vom Urlaubsort / Sympathie (Top-Two-Box)

Quelle: inspektour GmbH und FH Westküste, 2016

4.2 Markenvierklang und (Weiter-)Empfehlung: *Univariate Auswertungsergebnisse*

Besuchsbereitschaft für zukünftige längere Urlaubsreise (ab 4 Übernachtungen)

> Für welche Ausflugs- bzw. Urlaubsformen kommen die folgenden UNESCO Welterbestätten bzw. Nationalparks in Frage?

> Antwort „kommt für einen längeren Urlaub (mit 4 oder mehr Übernachtungen) in Frage“ (Angabe in % der Fälle)

■ ***Weltnaturerbe Wattenmeer***

Basis: Alle Befragte
Anzahl der Befragten: 1.000

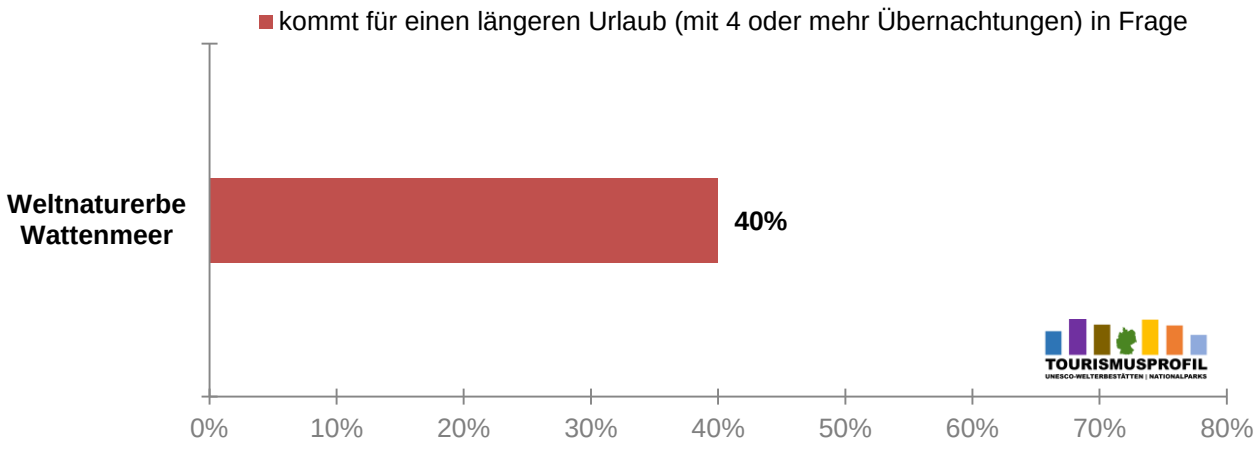

Transferrate 2L*

59%

* Berechnung: TR 2L = Besuchsbereitschaft für längere Urlaubsreise / Sympathie (Top-Two-Box)

Quelle: inspektour GmbH und FH Westküste, 2016

4.2 Markenvierklang und (Weiter-)Empfehlung: *Univariate Auswertungsergebnisse*

Besuchsbereitschaft für zukünftigen Kurzurlaub (1-3 Übernachtungen)

> Für welche Ausflugs- bzw. Urlaubsformen kommen die folgenden UNESCO Welterbestätten bzw. Nationalparks in Frage?

> Antwort „kommt für einen Kurzurlaub (1-3 Übernachtungen) in Frage“ (Angabe in % der Fälle)

■ ***Weltnaturerbe Wattenmeer***

Basis: Alle Befragte
Anzahl der Befragten: 1.000

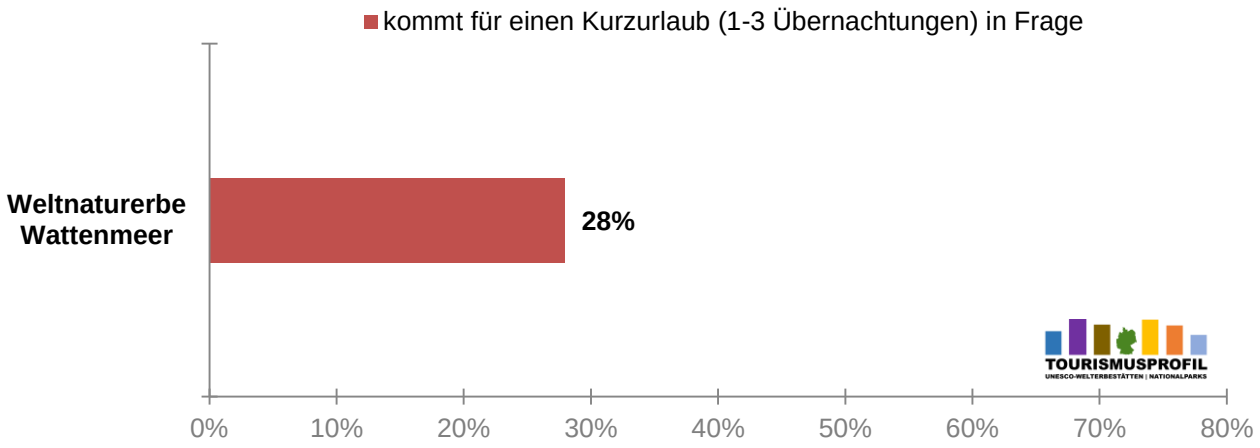

Transferrate 2K*

41%

* Berechnung: TR 2K = Besuchsbereitschaft für Kurzurlaub / Sympathie (Top-Two-Box)

Quelle: inspektour GmbH und FH Westküste, 2016

4.2 Markenvierklang und (Weiter-)Empfehlung: *Univariate Auswertungsergebnisse*

Besuchsverhalten in der Vergangenheit

> Haben Sie eine der folgenden UNESCO Welterbestätten bzw. einen der folgenden Nationalparks schon einmal besucht?

> Anteilswerte (Angabe in % der Fälle)

■ ***Weltnaturerbe Wattenmeer***

Basis: Alle Befragte
Anzahl der Befragten: 1.000

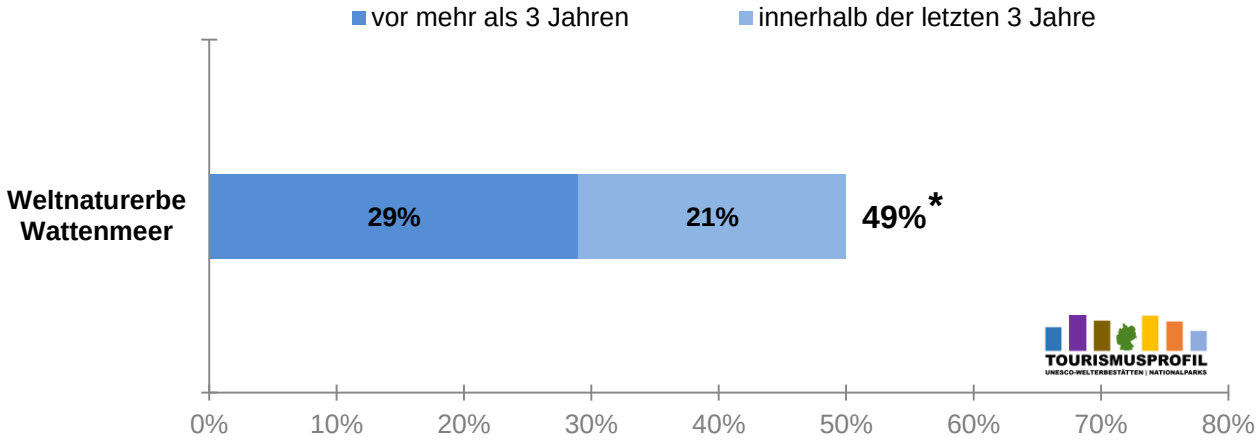

* Mögliche Abweichungen zur Summe aus den Einzelwerten sind durch die Mehrfachantwortmöglichkeit hinsichtlich des Zeitpunkts des zurückliegenden Urlaubs bedingt.

Quelle: inspektour GmbH und FH Westküste, 2016

4.2 Markenvierklang und (Weiter-)Empfehlung: *Univariate Auswertungsergebnisse*

Besuchsverhalten in der Vergangenheit

> Bleiben wir kurz bei den UNESCO Welterbestätten bzw. Nationalparks, die Sie bereits besucht haben. Wie häufig waren Sie insgesamt schon dort?

> Anteilswerte (Angabe in % der Fälle)

■ ***Weltnaturerbe Wattenmeer***

Basis: Besucher in der Vergangenheit
Anzahl der Befragten: 1.000

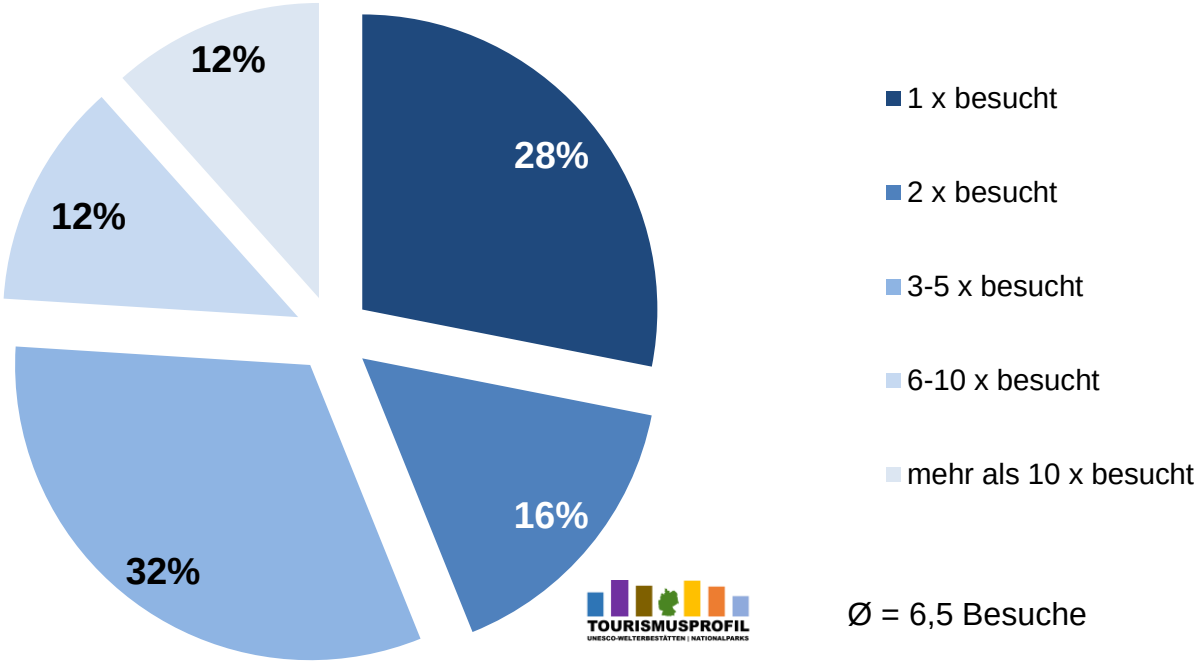

Quelle: inspektour GmbH und FH Westküste, 2016

4.2 Markenvierklang und (Weiter-)Empfehlung: *Univariate Auswertungsergebnisse*

Empfehlungsbereitschaft

> Würden Sie Ihren Freunden und Bekannten einen Besuch in einer der folgenden UNESCO Welterbestätten bzw. Nationalparks empfehlen?

> Top-Two-Box auf Skala von „4 = ja, ganz sicher“ bis „1 = nein, ganz sicher nicht“ (Angabe in % der Fälle)

■ ***Weltnaturerbe Wattenmeer***

Basis: Alle Befragte
Anzahl der Befragten: 1.000

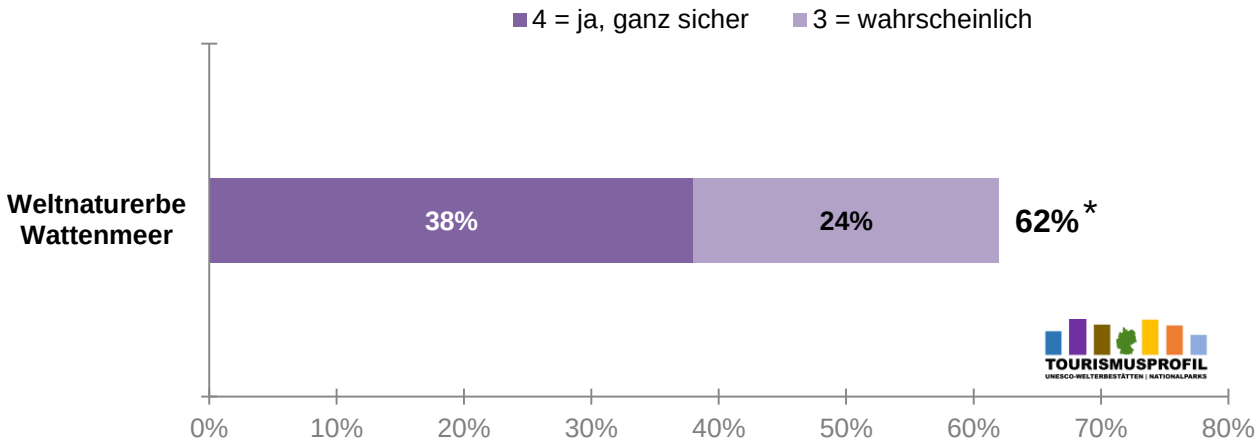

Transferrate 1E**

84%

* Mögliche Abweichungen von 1% zur Summe aus den Einzelwerten sind rundungstechnisch bedingt.
** Berechnung: TR 1E = Empfehlungsbereitschaft (Top-Two- Box) / Gestützte Bekanntheit

Quelle: inspektour GmbH und FH Westküste, 2016

4.2 Markenvierklang und (Weiter-)Empfehlung: *Univariate Auswertungsergebnisse*

Empfehlungsbereitschaft

> Würden Sie Ihren Freunden und Bekannten einen Besuch in einer der folgenden UNESCO Welterbestätten bzw. Nationalparks empfehlen?

> Anteilswerte (Angabe in % der Fälle)

■ ***Weltnaturerbe Wattenmeer***

Basis: Alle Befragte
Anzahl der Befragten: 1.000

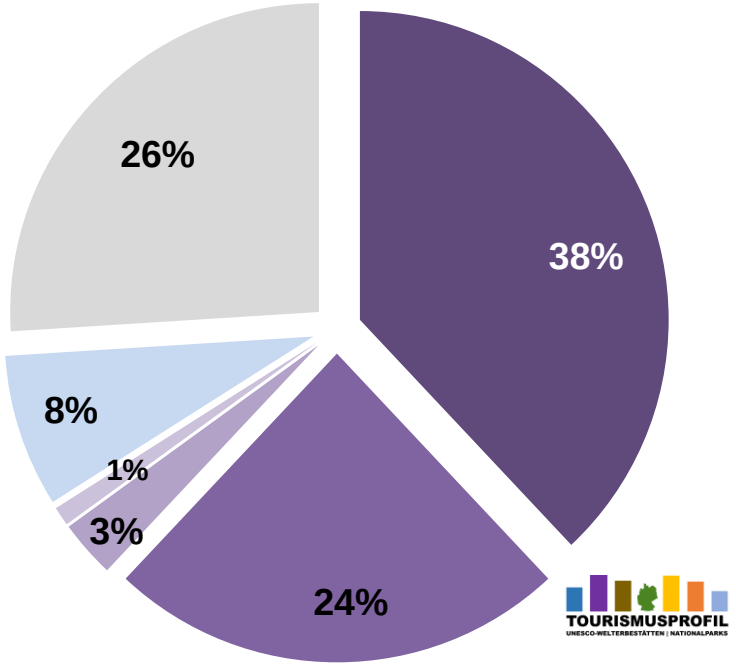

Top-Two-Box*

- ja, ganz sicher =4
- wahrscheinlich =3

62%

Bottom-Two-Box*

- eher unwahrscheinlich =2
- nein, ganz sicher nicht =1

4%

- weiß nicht
- unbekannt

Ø = 3,5**

* Mögliche Abweichungen von 1% zur Summe aus den Einzelwerten sind rundungstechnisch bedingt.
**Skalierung von „4 = ja, ganz sicher“ bis „1 = nein, ganz sicher nicht“

Quelle: inspektour GmbH und FH Westküste, 2016

4.2 Markenvierklang und (Weiter-)Empfehlung: *Univariate Auswertungsergebnisse*

Weiterempfehlungsbereitschaft

> Würden Sie Ihren Freunden und Bekannten einen Besuch in einer der folgenden UNESCO Welterbestätten bzw. Nationalparks empfehlen?

> Top-Two-Box auf Skala von „4 = ja, ganz sicher“ bis „1 = nein, ganz sicher nicht“ (Angabe in % der Fälle)

■ ***Weltnaturerbe Wattenmeer***

Basis: Alle Befragte – nur Bewertungen der Besucher in der Vergangenheit berücksichtigt
Anzahl der Befragten: 1.000

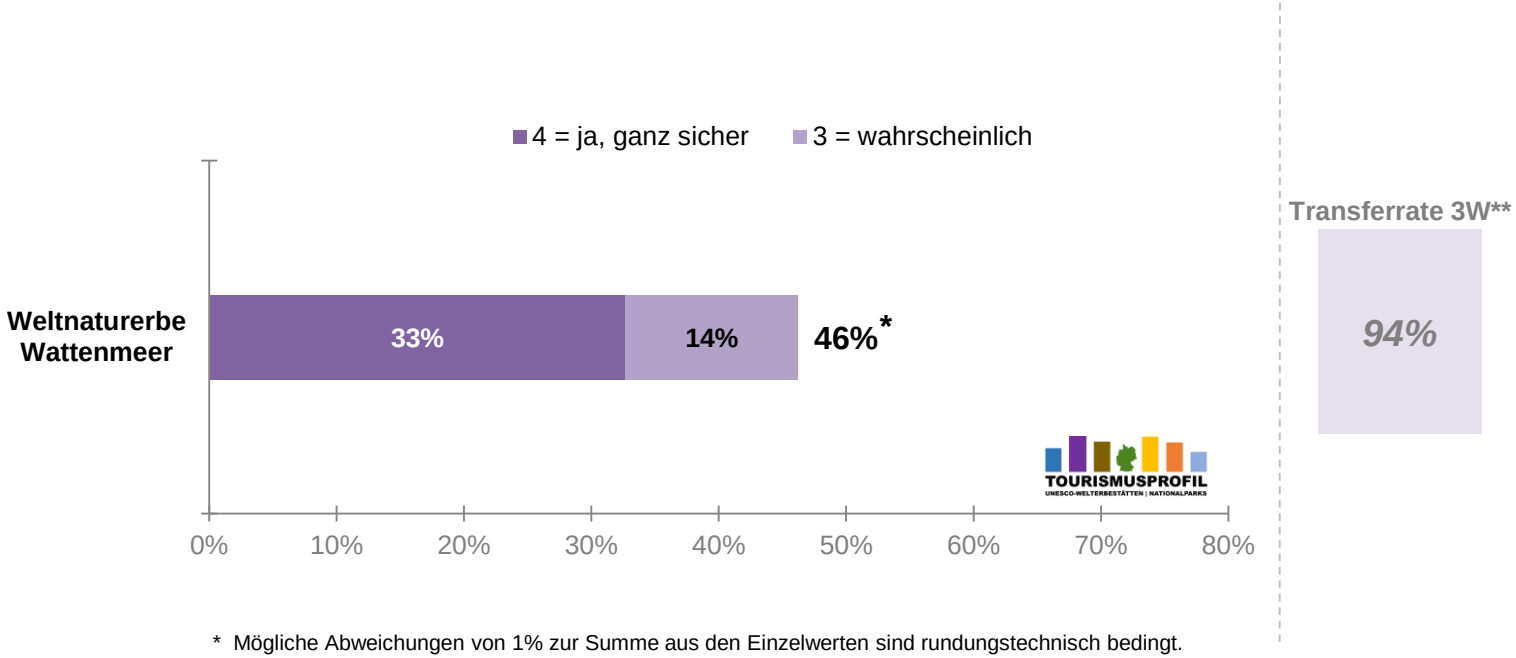

* Mögliche Abweichungen von 1% zur Summe aus den Einzelwerten sind rundungstechnisch bedingt.
** Berechnung: TR 3W = Weiterempfehlungsbereitschaft der Besucher in der Vergangenheit (Top-Two- Box) / Nutzung

Quelle: inspektour GmbH und FH Westküste, 2016

4.2 Markenvierklang und (Weiter-)Empfehlung: *Univariate Auswertungsergebnisse*

Weiterempfehlungsbereitschaft

> Würden Sie Ihren Freunden und Bekannten einen Besuch in einer der folgenden UNESCO Welterbestätten bzw. Nationalparks empfehlen?

> Anteilswerte (Angabe in % der Fälle)

■ ***Weltnaturerbe Wattenmeer***

Basis: Alle Befragte – nur Bewertungen der Besucher in der Vergangenheit berücksichtigt
Anzahl der Befragten: 1.000

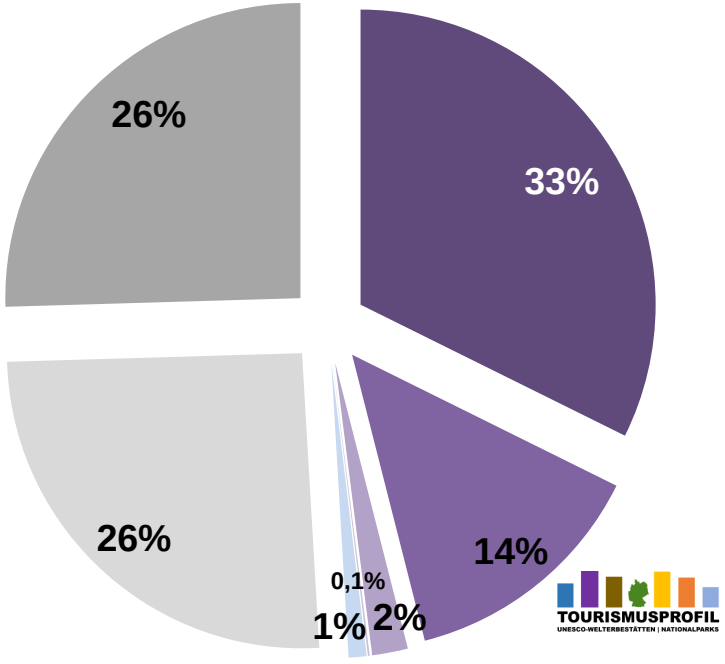

Top-Two-Box*
- ja, ganz sicher =4
- wahrscheinlich =3

46%

Bottom-Two-Box*
- eher unwahrscheinlich =2
- nein, ganz sicher nicht =1

2%

- weiß nicht
- bekannt - aber kein Besuch in der Vergangenheit
- unbekannt

Ø = 3,6**

* Mögliche Abweichungen von 1% zur Summe aus den Einzelwerten sind rundungstechnisch bedingt.
**Skalierung von „4 = ja, ganz sicher“ bis „1 = nein, ganz sicher nicht“

Quelle: inspektour GmbH und FH Westküste, 2016

Gliederung

1 MANAGEMENT SUMMARY 6

2 DESIGN DER STUDIE 16

3 ALLGEMEINES NACHFRAGEPOTENZIAL 28

4 MARKENVIERKLANG INKL. (WEITER-) EMPFEHLUNG 33

4.1 Ergebnisüberblick 33
4.1.1 Ungestützte Bekanntheit 34
4.1.2 Markentrichter 36
4.1.3 Empfehlungsbereitschaft 39
4.1.4 Konkurrenzvergleich ungestützte Bekanntheit 41
4.1.5 Konkurrenzvergleich Markenvierklang inkl. Empfehlungsbereitschaft 43
4.2 Univariate Auswertungsergebnisse 45
4.3 Top 10 zur ungestützten Bekanntheit (Top of Mind) 59
4.4 Konkurrenzanalyse zum Markenvierklang inkl. Empfehlungsbereitschaft 62
4.4.1 Kategorie 1: UNESCO Welterbestätten in Deutschland 63
4.4.2 Kategorie 2: Nationalparks und Welterbestätten in Deutschland 78

5 GESTÜTZTE EIGESCHAFTSBEURTEILUNG 92

6 SPONTAN-ASSOZIATIONEN 208

7 BETEILIGTE INSTITUTE UND ANSPRECHPARTNER 238

8 ANHANG 246

IMPRESSUM 262

4.3 Top 10 zur ungestützten Bekanntheit – *UNESCO Welterbestätten*

Ungestützte Bekanntheit

*Welche UNESCO Welterbestätten **innerhalb Deutschlands** sind Ihnen bekannt, wenn auch nur dem Namen nach?*

■ ***UNESCO Welterbestätten***

Anzahl der Befragten: 1.071
Anzahl der Nennungen: 968
Basis: Alle Befragte mit gültigen Nennungen

	Ungestützte Bekanntheit der UNESCO Welterbestätten in Deutschland Top 10 Nennungen	% der Befragten*	% der Nennungen	Anzahl der Nennungen
1	Kölner Dom	18,8%	20,8%	201
2	***Wattenmeer***	***7,7%***	***8,6%***	***83***
3	Aachener Dom	7,0%	7,7%	75
4	Wartburg	5,8%	6,4%	62
5	Hamburger Speicherstadt und Kontorhausviertel mit Chilehaus	5,7%	6,3%	61
6	Speyerer Dom	3,3%	3,6%	35
6	Hansestadt Lübeck	3,3%	3,6%	35
8	Altstadt von Bamberg	2,9%	3,2%	31
9	Oberes Mittelrheintal	2,6%	2,9%	28
10	Museumsinsel Berlin	2,3%	2,6%	25

► **Anmerkung:** Die Befragten nannten die Reiseziele z.T. nicht wortwörtlich, vielmehr setzen sich die Angaben aus der Summe wörtlicher und zugehöriger Einzelnennungen zusammen.

* Mehrfachnennungen möglich.

TOURISMUSPROFIL
UNESCO-WELTERBESTÄTTEN | NATIONALPARKS

Quelle: inspektour GmbH und FH Westküste, 2016

4.3 Top 10 zur ungestützten Bekanntheit – *Nationalparks*

Ungestützte Bekanntheit

*Welche Nationalparks **innerhalb Deutschlands** sind Ihnen bekannt, wenn auch nur dem Namen nach?*

■ ***Nationalparks***

Anzahl der Befragten: 1.071
Anzahl der Nennungen: 992
Basis: Alle Befragte mit gültigen Nennungen

	Ungestützte Bekanntheit der Nationalparks in Deutschland Top 10 Nennungen	% der Befragten*	% der Nennungen	Anzahl der Nennungen
1	Bayerischer Wald	20,4%	22,0%	218
2	Harz	14,9%	16,1%	160
3	Eifel	12,5%	13,5%	134
3	Schwarzwald	12,5%	13,5%	134
5	Sächsische Schweiz	7,5%	8,1%	80
6	Müritz	6,0%	6,5%	64
7	Berchtesgaden	4,9%	5,3%	53
8	Jasmund	2,4%	2,6%	26
9	Hainich	2,3%	2,5%	25
10	Hunsrück-Hochwald	1,6%	1,7%	17
10	Niedersächsisches Wattenmeer	1,6%	1,7%	17

► **Anmerkung:** Die Befragten nannten die Reiseziele z.T. nicht wortwörtlich, vielmehr setzen sich die Angaben aus der Summe wörtlicher und zugehöriger Einzelnennungen zusammen.

* Mehrfachnennungen möglich.

TOURISMUSPROFIL
UNESCO-WELTERBESTÄTTEN | NATIONALPARKS

Quelle: inspektour GmbH und FH Westküste, 2016

Gliederung

1 MANAGEMENT SUMMARY 6
2 DESIGN DER STUDIE 16
3 ALLGEMEINES NACHFRAGEPOTENZIAL 28
4 MARKENVIERKLANG INKL. (WEITER-) EMPFEHLUNG 33
4.1 Ergebnisüberblick 33
4.1.1 Ungestützte Bekanntheit 34
4.1.2 Markentrichter 36
4.1.3 Empfehlungsbereitschaft 39
4.1.4 Konkurrenzvergleich ungestützte Bekanntheit 41
4.1.5 Konkurrenzvergleich Markenvierklang inkl. Empfehlungsbereitschaft 43
4.2 Univariate Auswertungsergebnisse 45
4.3 Top 10 zur ungestützten Bekanntheit (Top of Mind) 59
4.4 Konkurrenzanalyse zum Markenvierklang inkl. Empfehlungsbereitschaft 62
4.4.1 Kategorie 1: UNESCO Welterbestätten in Deutschland 63
4.4.2 Kategorie 2: Nationalparks und Welterbestätten in Deutschland 78
5 GESTÜTZTE EIGESCHAFTSBEURTEILUNG 92
6 SPONTAN-ASSOZIATIONEN 208
7 BETEILIGTE INSTITUTE UND ANSPRECHPARTNER 238
8 ANHANG 246
IMPRESSUM 262

4.4.1 Konkurrenzanalyse zum Markenvierklang Kat. 1: *UNESCO Welterbestätten in Deutschland*

Gestützte Bekanntheit als Reiseziel

Anteilswerte (Angabe in % der Fälle)

Basis: Alle Befragte

Ranking der Kategorie 1: UNESCO Welterbestätten in Deutschland (Ø = 32%)

1	Weltkulturerbe Kölner Dom		15	Weltkulturerbe Luthergedenkstätten in Eisleben und Wittenberg		29	Weltkulturerbe Völklinger Hütte	
2	**Weltnaturerbe Wattenmeer**	**74%**	16	Weltkulturerbe Altstadt von Bamberg		30	Weltkulturerbe Bergwerk Rammelsberg, Altstadt von Goslar und Oberharzer Wasserwirtschaft	
3	Weltkulturerbe Hamburger Speicherstadt und Kontorhausviertel mit Chilehaus		17	Weltkulturerbe Altstädte von Stralsund und Wismar		31	Weltkulturerbe Wallfahrtskirche Die Wies	
4	Weltkulturerbe Schlösser und Parks von Potsdam und Berlin		18	Weltkulturerbe Das Bauhaus und seine Stätten in Weimar und Dessau		32	Weltkulturerbe Muskauer Park	
5	Weltkulturerbe Museumsinsel Berlin		19	Weltkulturerbe Würzburger Residenz und Hofgarten		33	Weltkulturerbe Klosteranlage Maulbronn	
6	Weltkulturerbe Hansestadt Lübeck		20	Weltkulturerbe Stiftskirche, Schloss und Altstadt von Quedlinburg		34	Weltkulturerbe Kloster Lorsch	
7	Weltkulturerbe Wartburg		21	Weltkulturerbe Altstadt von Regensburg mit Stadtamhof		35	Weltnaturerbe Grube Messel	
8	Weltkulturerbe Aachener Dom		22	Weltkulturerbe Grenzen des Römischen Reiches: Obergermanisch-raetischer Limes		36	Weltkulturerbe Schlösser Augustusburg und Falkenlust in Brühl	
9	Weltkulturerbe Klassisches Weimar		23	Weltkulturerbe Markgräfliches Opernhaus Bayreuth		37	Weltkulturerbe Siedlungen der Berliner Moderne	
10	Weltkulturerbe Industriekomplex Zeche Zollverein in Essen		24	Weltkulturerbe Oberes Mittelrheintal		38	Weltnaturerbe Buchenurwälder der Karpaten und Alte Buchenwälder Deutschlands	
11	Weltkulturerbe Speyerer Dom		25	Weltkulturerbe Gartenreich Dessau-Wörlitz		39	Weltkulturerbe Fagus-Werk in Alfeld	
12	Weltkulturerbe Rathaus und Roland in Bremen		26	Weltkulturerbe Prähistorische Pfahlbauten um die Alpen		40	Weltkulturerbe Karolingisches Westwerk und Civitas Corvey	
13	Weltkulturerbe Römische Baudenkmäler, Dom und Liebfrauenkirche von Trier		27	Weltkulturerbe Bergpark Wilhelmshöhe				
14	Weltkulturerbe Klosterinsel Reichenau		28	Weltkulturerbe Dom und Michaeliskirche in Hildesheim				

► **Anmerkung:** Letzte berücksichtigte Erhebung im Juni / Juli 2016

Quelle: inspektour GmbH und FH Westküste, 2016

4.4.1 Konkurrenzanalyse zum Markenvierklang Kat. 1: *UNESCO Welterbestätten in Deutschland*

Sympathiewert

Top-Two-Box „4 = sehr sympathisch“ + „3 = eher sympathisch“ (Angabe in % der Fälle)

Basis: Alle Befragte

Ranking der Kategorie 1: UNESCO Welterbestätten in Deutschland (Ø = 27%)

1	**Weltnaturerbe Wattenmeer**	**68%**	15	Weltkulturerbe Altstadt von Bamberg		29	Weltkulturerbe Wallfahrtskirche Die Wies	
2	Weltkulturerbe Kölner Dom		16	Weltkulturerbe Altstädte von Stralsund und Wismar		30	Weltkulturerbe Dom und Michaeliskirche in Hildesheim	
3	Weltkulturerbe Hamburger Speicherstadt und Kontorhausviertel mit Chilehaus		17	Weltkulturerbe Luthergedenkstätten in Eisleben und Wittenberg		31	Weltkulturerbe Klosteranlage Maulbronn	
4	Weltkulturerbe Schlösser und Parks von Potsdam und Berlin		18	Weltkulturerbe Würzburger Residenz und Hofgarten		32	Weltkulturerbe Bergwerk Rammelsberg, Altstadt von Goslar und Oberharzer Wasserwirtschaft	
5	Weltkulturerbe Hansestadt Lübeck		19	Weltkulturerbe Das Bauhaus und seine Stätten in Weimar und Dessau		33	Weltkulturerbe Völklinger Hütte	
6	Weltkulturerbe Museumsinsel Berlin		20	Weltkulturerbe Stiftskirche, Schloss und Altstadt von Quedlinburg		34	Weltkulturerbe Schlösser Augustusburg und Falkenlust in Brühl	
7	Weltkulturerbe Wartburg		21	Weltkulturerbe Altstadt von Regensburg mit Stadtamhof		35	Weltkulturerbe Kloster Lorsch	
8	Weltkulturerbe Aachener Dom		22	Weltkulturerbe Grenzen des Römischen Reiches: Obergermanisch-raetischer Limes		36	Weltnaturerbe Grube Messel	
9	Weltkulturerbe Klassisches Weimar		23	Weltkulturerbe Oberes Mittelrheintal		37	Weltnaturerbe Buchenurwälder der Karpaten und Alte Buchenwälder Deutschlands	
10	Weltkulturerbe Speyerer Dom		24	Weltkulturerbe Prähistorische Pfahlbauten um die Alpen		38	Weltkulturerbe Siedlungen der Berliner Moderne	
11	Weltkulturerbe Rathaus und Roland in Bremen		25	Weltkulturerbe Gartenreich Dessau-Wörlitz		39	Weltkulturerbe Karolingisches Westwerk und Civitas Corvey	
12	Weltkulturerbe Römische Baudenkmäler, Dom und Liebfrauenkirche von Trier		26	Weltkulturerbe Markgräfliches Opernhaus Bayreuth		40	Weltkulturerbe Fagus-Werk in Alfeld	
13	Weltkulturerbe Klosterinsel Reichenau		27	Weltkulturerbe Muskauer Park				
14	Weltkulturerbe Industriekomplex Zeche Zollverein in Essen		28	Weltkulturerbe Bergpark Wilhelmshöhe				

► **Anmerkung:** Letzte berücksichtigte Erhebung im Juni / Juli 2016

Quelle: inspektour GmbH und FH Westküste, 2016

4.4.1 Konkurrenzanalyse zum Markenvierklang Kat. 1: *UNESCO Welterbestätten in Deutschland*

Transferrate 1S

Berechnung: TR 1S = Sympathie (Top-Two-Box) / Gestützte Bekanntheit

Basis: Alle Befragte

Ranking der Kategorie 1: UNESCO Welterbestätten in Deutschland (Ø = 86%)

1	Weltnaturerbe Buchenurwälder der Karpaten und Alte Buchenwälder Deutschlands		15	Weltkulturerbe Klassisches Weimar		29	Weltkulturerbe Kloster Lorsch	
2	Weltkulturerbe Muskauer Park		16	Weltkulturerbe Altstädte von Stralsund und Wismar		30	Weltkulturerbe Speyerer Dom	
3	Weltkulturerbe Schlösser und Parks von Potsdam und Berlin		16	Weltkulturerbe Klosteranlage Maulbronn		31	Weltkulturerbe Karolingisches Westwerk und Civitas Corvey	
4	Weltkulturerbe Stiftskirche, Schloss und Altstadt von Quedlinburg		18	Weltkulturerbe Wartburg		31	Weltkulturerbe Fagus-Werk in Alfeld	
5	Weltkulturerbe Altstadt von Regensburg mit Stadtamhof		19	Weltnaturerbe Grube Messel		31	Weltkulturerbe Siedlungen der Berliner Moderne	
6	Weltkulturerbe Hamburger Speicherstadt und Kontorhausviertel mit Chilehaus		19	Weltkulturerbe Schlösser Augustusburg und Falkenlust in Brühl		34	Weltkulturerbe Dom und Michaeliskirche in Hildesheim	
7	**Weltnaturerbe Wattenmeer**	**92%**	21	Weltkulturerbe Museumsinsel Berlin		35	Weltkulturerbe Kölner Dom	
8	Weltkulturerbe Römische Baudenkmäler, Dom und Liebfrauenkirche von Trier		22	Weltkulturerbe Gartenreich Dessau-Wörlitz		36	Weltkulturerbe Das Bauhaus und seine Stätten in Weimar und Dessau	
9	Weltkulturerbe Altstadt von Bamberg		23	Weltkulturerbe Grenzen des Römischen Reiches: Obergermanisch-raetischer Limes		37	Weltkulturerbe Luthergedenkstätten in Eisleben und Wittenberg	
10	Weltkulturerbe Oberes Mittelrheintal		24	Weltkulturerbe Bergpark Wilhelmshöhe		38	Weltkulturerbe Industriekomplex Zeche Zollverein in Essen	
11	Weltkulturerbe Prähistorische Pfahlbauten um die Alpen		25	Weltkulturerbe Aachener Dom		39	Weltkulturerbe Völklinger Hütte	
12	Weltkulturerbe Würzburger Residenz und Hofgarten		25	Weltkulturerbe Wallfahrtskirche Die Wies		40	Weltkulturerbe Markgräfliches Opernhaus Bayreuth	
13	Weltkulturerbe Hansestadt Lübeck		25	Weltkulturerbe Bergwerk Rammelsberg, Altstadt von Goslar und Oberharzer Wasserwirtschaft				
14	Weltkulturerbe Klosterinsel Reichenau		28	Weltkulturerbe Rathaus und Roland in Bremen				

► **Anmerkung:** Letzte berücksichtigte Erhebung im Juni / Juli 2016

Quelle: inspektour GmbH und FH Westküste, 2016

4.4.1 Konkurrenzanalyse zum Markenvierklang Kat. 1: *UNESCO Welterbestätten in Deutschland*

Besuchsbereitschaft für Tagesausflug vom Wohnort

Anteilswerte (Angabe in % der Fälle)

Basis: Alle Befragte

Ranking der Kategorie 1: UNESCO Welterbestätten in Deutschland (Ø = 7%)

1	Weltkulturerbe Kölner Dom		15	Weltkulturerbe Altstadt von Regensburg mit Stadtamhof		29	Weltkulturerbe Bergpark Wilhelmshöhe	
2	Weltkulturerbe Industriekomplex Zeche Zollverein in Essen		16	Weltkulturerbe Grenzen des Römischen Reiches: Obergermanisch-raetischer Limes		30	Weltkulturerbe Schlösser Augustusburg und Falkenlust in Brühl	
3	Weltkulturerbe Schlösser und Parks von Potsdam und Berlin		17	Weltkulturerbe Klassisches Weimar		31	Weltkulturerbe Völklinger Hütte	
4	Weltkulturerbe Hamburger Speicherstadt und Kontorhausviertel mit Chilehaus		**18**	**Weltnaturerbe Wattenmeer**	**6%**	32	Weltkulturerbe Stiftskirche, Schloss und Altstadt von Quedlinburg	
5	Weltkulturerbe Würzburger Residenz und Hofgarten		19	Weltkulturerbe Klosterinsel Reichenau		33	Weltkulturerbe Muskauer Park	
6	Weltkulturerbe Aachener Dom		20	Weltkulturerbe Markgräfliches Opernhaus Bayreuth		34	Weltkulturerbe Altstädte von Stralsund und Wismar	
7	Weltkulturerbe Museumsinsel Berlin		21	Weltkulturerbe Oberes Mittelrheintal		35	Weltkulturerbe Bergwerk Rammelsberg, Altstadt von Goslar und Oberharzer Wasserwirtschaft	
8	Weltkulturerbe Wartburg		22	Weltkulturerbe Das Bauhaus und seine Stätten in Weimar und Dessau		36	Weltkulturerbe Prähistorische Pfahlbauten um die Alpen	
9	Weltkulturerbe Altstadt von Bamberg		23	Weltnaturerbe Grube Messel		37	Weltkulturerbe Siedlungen der Berliner Moderne	
10	Weltkulturerbe Speyerer Dom		24	Weltkulturerbe Gartenreich Dessau-Wörlitz		38	Weltkulturerbe Karolingisches Westwerk und Civitas Corvey	
11	Weltkulturerbe Hansestadt Lübeck		25	Weltkulturerbe Klosteranlage Maulbronn		39	Weltkulturerbe Fagus-Werk in Alfeld	
12	Weltkulturerbe Luthergedenkstätten in Eisleben und Wittenberg		26	Weltkulturerbe Dom und Michaeliskirche in Hildesheim		40	Weltnaturerbe Buchenurwälder der Karpaten und Alte Buchenwälder Deutschlands	
13	Weltkulturerbe Rathaus und Roland in Bremen		27	Weltkulturerbe Kloster Lorsch				
14	Weltkulturerbe Römische Baudenkmäler, Dom und Liebfrauenkirche von Trier		28	Weltkulturerbe Wallfahrtskirche Die Wies				

► **Anmerkung:** Letzte berücksichtigte Erhebung im Juni / Juli 2016

Quelle: inspektour GmbH und FH Westküste, 2016

4.4.1 Konkurrenzanalyse zum Markenvierklang Kat. 1: *UNESCO Welterbestätten in Deutschland*

Transferrate 2TW

Berechnung: TR 2TW = Besuchsbereitschaft für Tagesausflug vom Wohnort / Sympathiewert (Top-Two-Box)

Basis: Alle Befragte

Ranking der Kategorie 1: UNESCO Welterbestätten in Deutschland (Ø = 26%)

1	Weltkulturerbe Würzburger Residenz und Hofgarten		15	Weltkulturerbe Völklinger Hütte		29	Weltkulturerbe Wartburg	
2	Weltkulturerbe Kloster Lorsch		16	Weltkulturerbe Altstadt von Regensburg mit Stadtamhof		30	Weltkulturerbe Bergwerk Rammelsberg, Altstadt von Goslar und Oberharzer Wasserwirtschaft	
2	Weltnaturerbe Grube Messel		17	Weltkulturerbe Gartenreich Dessau-Wörlitz		31	Weltkulturerbe Hamburger Speicherstadt und Kontorhausviertel mit Chilehaus	
2	Weltkulturerbe Schlösser Augustusburg und Falkenlust in Brühl		18	Weltkulturerbe Aachener Dom		32	Weltkulturerbe Das Bauhaus und seine Stätten in Weimar und Dessau	
5	Weltkulturerbe Industriekomplex Zeche Zollverein in Essen		19	Weltkulturerbe Karolingisches Westwerk und Civitas Corvey		33	Weltkulturerbe Klosterinsel Reichenau	
5	Weltkulturerbe Markgräfliches Opernhaus Bayreuth		19	Weltkulturerbe Muskauer Park		34	Weltkulturerbe Klassisches Weimar	
7	Weltkulturerbe Kölner Dom		19	Weltkulturerbe Luthergedenkstätten in Eisleben und Wittenberg		35	Weltkulturerbe Prähistorische Pfahlbauten um die Alpen	
8	Weltkulturerbe Wallfahrtskirche Die Wies		19	Weltkulturerbe Fagus-Werk in Alfeld		36	Weltkulturerbe Hansestadt Lübeck	
8	Weltkulturerbe Dom und Michaeliskirche in Hildesheim		19	Weltkulturerbe Siedlungen der Berliner Moderne		37	Weltkulturerbe Stiftskirche, Schloss und Altstadt von Quedlinburg	
8	Weltkulturerbe Klosteranlage Maulbronn		19	Weltkulturerbe Oberes Mittelrheintal		38	Weltnaturerbe Buchenurwälder der Karpaten und Alte Buchenwälder Deutschlands	
11	Weltkulturerbe Altstadt von Bamberg		25	Weltkulturerbe Museumsinsel Berlin		39	Weltkulturerbe Altstädte von Stralsund und Wismar	
12	Weltkulturerbe Grenzen des Römischen Reiches: Obergermanisch-raetischer Limes		26	Weltkulturerbe Schlösser und Parks von Potsdam und Berlin		**40**	**Weltnaturerbe Wattenmeer**	***9%***
13	Weltkulturerbe Bergpark Wilhelmshöhe		27	Weltkulturerbe Rathaus und Roland in Bremen				
14	Weltkulturerbe Speyerer Dom		27	Weltkulturerbe Römische Baudenkmäler, Dom und Liebfrauenkirche von Trier				

► **Anmerkung:** Letzte berücksichtigte Erhebung im Juni / Juli 2016

Quelle: inspektour GmbH und FH Westküste, 2016

4.4.1 Konkurrenzanalyse zum Markenvierklang Kat. 1: *UNESCO Welterbestätten in Deutschland*

Besuchsbereitschaft für Tagesausflug vom Urlaubsort

Anteilswerte (Angabe in % der Fälle)

Basis: Alle Befragte

Ranking der Kategorie 1: UNESCO Welterbestätten in Deutschland (Ø = 9%)

1	Weltkulturerbe Kölner Dom		15	Weltkulturerbe Rathaus und Roland in Bremen		29	Weltkulturerbe Muskauer Park	
2	Weltkulturerbe Wartburg		16	Weltkulturerbe Würzburger Residenz und Hofgarten		30	Weltkulturerbe Bergwerk Rammelsberg, Altstadt von Goslar und Oberharzer Wasserwirtschaft	
3	Weltkulturerbe Hansestadt Lübeck		17	Weltkulturerbe Stiftskirche, Schloss und Altstadt von Quedlinburg		31	Weltkulturerbe Oberes Mittelrheintal	
4	Weltkulturerbe Aachener Dom		18	Weltkulturerbe Altstadt von Bamberg		32	Weltkulturerbe Markgräfliches Opernhaus Bayreuth	
5	Weltkulturerbe Museumsinsel Berlin		19	Weltkulturerbe Das Bauhaus und seine Stätten in Weimar und Dessau		33	Weltkulturerbe Klosteranlage Maulbronn	
6	Weltkulturerbe Speyerer Dom		20	Weltkulturerbe Altstädte von Stralsund und Wismar		34	Weltkulturerbe Kloster Lorsch	
7	Weltkulturerbe Klosterinsel Reichenau		21	Weltkulturerbe Prähistorische Pfahlbauten um die Alpen		35	Weltnaturerbe Grube Messel	
8	**Weltnaturerbe Wattenmeer**	**13%**	22	Weltkulturerbe Grenzen des Römischen Reiches: Obergermanisch-raetischer Limes		36	Weltkulturerbe Schlösser Augustusburg und Falkenlust in Brühl	
9	Weltkulturerbe Schlösser und Parks von Potsdam und Berlin		23	Weltkulturerbe Altstadt von Regensburg mit Stadtamhof		37	Weltkulturerbe Siedlungen der Berliner Moderne	
10	Weltkulturerbe Hamburger Speicherstadt und Kontorhausviertel mit Chilehaus		24	Weltkulturerbe Völklinger Hütte		38	Weltnaturerbe Buchenurwälder der Karpaten und Alte Buchenwälder Deutschlands	
11	Weltkulturerbe Klassisches Weimar		25	Weltkulturerbe Gartenreich Dessau-Wörlitz		39	Weltkulturerbe Karolingisches Westwerk und Civitas Corvey	
12	Weltkulturerbe Industriekomplex Zeche Zollverein in Essen		26	Weltkulturerbe Dom und Michaeliskirche in Hildesheim		40	Weltkulturerbe Fagus-Werk in Alfeld	
13	Weltkulturerbe Römische Baudenkmäler, Dom und Liebfrauenkirche von Trier		27	Weltkulturerbe Wallfahrtskirche Die Wies				
14	Weltkulturerbe Luthergedenkstätten in Eisleben und Wittenberg		28	Weltkulturerbe Bergpark Wilhelmshöhe				

► **Anmerkung:** Letzte berücksichtigte Erhebung im Juni / Juli 2016

Quelle: inspektour GmbH und FH Westküste, 2016

4.4.1 Konkurrenzanalyse zum Markenvierklang Kat. 1: *UNESCO Welterbestätten in Deutschland*

Transferrate 2TU

Berechnung: TR 2TU = Besuchsbereitschaft für Tagesausflug vom Urlaubsort / Sympathiewert (Top-Two-Box)

Basis: Alle Befragte

Ranking der Kategorie 1: UNESCO Welterbestätten in Deutschland (Ø = *36%*)

1	Weltkulturerbe Karolingisches Westwerk und Civitas Corvey		15	Weltkulturerbe Muskauer Park		25	Weltkulturerbe Römische Baudenkmäler, Dom und Liebfrauenkirche von Trier	
1	Weltkulturerbe Fagus-Werk in Alfeld		15	Weltkulturerbe Industriekomplex Zeche Zollverein in Essen		30	Weltkulturerbe Altstadt von Bamberg	
1	Weltkulturerbe Völklinger Hütte		15	Weltkulturerbe Siedlungen der Berliner Moderne		31	Weltkulturerbe Klassisches Weimar	
4	Weltkulturerbe Speyerer Dom		15	Weltkulturerbe Markgräfliches Opernhaus Bayreuth		32	Weltkulturerbe Hansestadt Lübeck	
5	Weltkulturerbe Klosterinsel Reichenau		15	Weltkulturerbe Bergpark Wilhelmshöhe		33	Weltkulturerbe Schlösser Augustusburg und Falkenlust in Brühl	
6	Weltkulturerbe Wartburg		15	Weltkulturerbe Aachener Dom		34	Weltkulturerbe Museumsinsel Berlin	
7	Weltkulturerbe Prähistorische Pfahlbauten um die Alpen		21	Weltkulturerbe Grenzen des Römischen Reiches: Obergermanisch-raetischer Limes		34	Weltkulturerbe Oberes Mittelrheintal	
8	Weltkulturerbe Wallfahrtskirche Die Wies		22	Weltkulturerbe Würzburger Residenz und Hofgarten		34	Weltkulturerbe Altstädte von Stralsund und Wismar	
8	Weltkulturerbe Dom und Michaeliskirche in Hildesheim		23	Weltkulturerbe Das Bauhaus und seine Stätten in Weimar und Dessau		37	Weltkulturerbe Altstadt von Regensburg mit Stadtamhof	
8	Weltkulturerbe Bergwerk Rammelsberg, Altstadt von Goslar und Oberharzer Wasserwirtschaft		24	Weltkulturerbe Kölner Dom		38	Weltkulturerbe Schlösser und Parks von Potsdam und Berlin	
11	Weltkulturerbe Luthergedenkstätten in Eisleben und Wittenberg		25	Weltkulturerbe Klosteranlage Maulbronn		39	Weltkulturerbe Hamburger Speicherstadt und Kontorhausviertel mit Chilehaus	
12	Weltkulturerbe Stiftskirche, Schloss und Altstadt von Quedlinburg		25	Weltnaturerbe Buchenurwälder der Karpaten und Alte Buchenwälder Deutschlands		**40**	**Weltnaturerbe Wattenmeer**	***19%***
12	Weltkulturerbe Kloster Lorsch		25	Weltkulturerbe Gartenreich Dessau-Wörlitz				
12	Weltnaturerbe Grube Messel		25	Weltkulturerbe Rathaus und Roland in Bremen				

► **Anmerkung:** Letzte berücksichtigte Erhebung im Juni / Juli 2016

Quelle: inspektour GmbH und FH Westküste, 2016

4.4.1 Konkurrenzanalyse zum Markenvierklang Kat. 1: *UNESCO Welterbestätten in Deutschland*

Besuchsbereitschaft für längere Urlaubsreise (ab 4 Übernachtungen)

Anteilswerte (Angabe in % der Fälle)

Ranking der Kategorie 1: UNESCO Welterbestätten in Deutschland (Ø = *5%*)

Basis: Alle Befragte

1	**Weltnaturerbe Wattenmeer**	**40%**	15	Weltkulturerbe Luthergedenkstätten in Eisleben und Wittenberg		29	Weltkulturerbe Muskauer Park	
2	Weltkulturerbe Schlösser und Parks von Potsdam und Berlin		16	Weltkulturerbe Aachener Dom		30	Weltkulturerbe Markgräfliches Opernhaus Bayreuth	
3	Weltkulturerbe Hamburger Speicherstadt und Kontorhausviertel mit Chilehaus		17	Weltkulturerbe Grenzen des Römischen Reiches: Obergermanisch-raetischer Limes		31	Weltkulturerbe Bergpark Wilhelmshöhe	
4	Weltkulturerbe Museumsinsel Berlin		18	Weltkulturerbe Rathaus und Roland in Bremen		32	Weltkulturerbe Schlösser Augustusburg und Falkenlust in Brühl	
5	Weltkulturerbe Altstädte von Stralsund und Wismar		19	Weltkulturerbe Bergwerk Rammelsberg, Altstadt von Goslar und Oberharzer Wasserwirtschaft		33	Weltkulturerbe Völklinger Hütte	
6	Weltkulturerbe Hansestadt Lübeck		20	Weltnaturerbe Buchenurwälder der Karpaten und Alte Buchenwälder Deutschlands		34	Weltkulturerbe Klosteranlage Maulbronn	
7	Weltkulturerbe Klosterinsel Reichenau		21	Weltkulturerbe Altstadt von Bamberg		35	Weltkulturerbe Dom und Michaeliskirche in Hildesheim	
8	Weltkulturerbe Kölner Dom		22	Weltkulturerbe Das Bauhaus und seine Stätten in Weimar und Dessau		36	Weltkulturerbe Kloster Lorsch	
9	Weltkulturerbe Klassisches Weimar		23	Weltkulturerbe Altstadt von Regensburg mit Stadtamhof		37	Weltnaturerbe Grube Messel	
10	Weltkulturerbe Römische Baudenkmäler, Dom und Liebfrauenkirche von Trier		24	Weltkulturerbe Wallfahrtskirche Die Wies		38	Weltkulturerbe Siedlungen der Berliner Moderne	
11	Weltkulturerbe Wartburg		25	Weltkulturerbe Gartenreich Dessau-Wörlitz		39	Weltkulturerbe Karolingisches Westwerk und Civitas Corvey	
12	Weltkulturerbe Prähistorische Pfahlbauten um die Alpen		26	Weltkulturerbe Industriekomplex Zeche Zollverein in Essen		40	Weltkulturerbe Fagus-Werk in Alfeld	
13	Weltkulturerbe Oberes Mittelrheintal		27	Weltkulturerbe Würzburger Residenz und Hofgarten				
14	Weltkulturerbe Stiftskirche, Schloss und Altstadt von Quedlinburg		28	Weltkulturerbe Speyerer Dom				

► **Anmerkung:** Letzte berücksichtigte Erhebung im Juni / Juli 2016

Quelle: inspektour GmbH und FH Westküste, 2016

4.4.1 Konkurrenzanalyse zum Markenvierklang Kat. 1: *UNESCO Welterbestätten in Deutschland*

Transferrate 2L

Berechnung: TR 2L = Besuchsbereitschaft für längere Urlaubsreise / Sympathiewert (Top-Two-Box)

Basis: Alle Befragte

Ranking der Kategorie 1: UNESCO Welterbestätten in Deutschland (Ø = *18%*)

1	**Weltnaturerbe Wattenmeer**	**59%**	14	Weltkulturerbe Römische Baudenkmäler, Dom und Liebfrauenkirche von Trier		27	Weltkulturerbe Markgräfliches Opernhaus Bayreuth	
2	Weltnaturerbe Buchenurwälder der Karpaten und Alte Buchenwälder Deutschlands		16	Weltkulturerbe Hansestadt Lübeck		27	Weltkulturerbe Bergpark Wilhelmshöhe	
3	Weltkulturerbe Altstädte von Stralsund und Wismar		17	Weltkulturerbe Gartenreich Dessau-Wörlitz		31	Weltkulturerbe Wartburg	
4	Weltkulturerbe Bergwerk Rammelsberg, Altstadt von Goslar und Oberharzer Wasserwirtschaft		18	Weltkulturerbe Altstadt von Regensburg mit Stadtamhof		32	Weltkulturerbe Rathaus und Roland in Bremen	
5	Weltkulturerbe Prähistorische Pfahlbauten um die Alpen		19	Weltkulturerbe Klassisches Weimar		33	Weltkulturerbe Kölner Dom	
6	Weltkulturerbe Karolingisches Westwerk und Civitas Corvey		20	Weltkulturerbe Stiftskirche, Schloss und Altstadt von Quedlinburg		34	Weltkulturerbe Aachener Dom	
6	Weltkulturerbe Fagus-Werk in Alfeld		20	Weltkulturerbe Das Bauhaus und seine Stätten in Weimar und Dessau		35	Weltkulturerbe Industriekomplex Zeche Zollverein in Essen	
6	Weltkulturerbe Klosterinsel Reichenau		20	Weltkulturerbe Schlösser Augustusburg und Falkenlust in Brühl		36	Weltkulturerbe Kloster Lorsch	
9	Weltkulturerbe Schlösser und Parks von Potsdam und Berlin		23	Weltkulturerbe Luthergedenkstätten in Eisleben und Wittenberg		36	Weltnaturerbe Grube Messel	
10	Weltkulturerbe Hamburger Speicherstadt und Kontorhausviertel mit Chilehaus		24	Weltkulturerbe Völklinger Hütte		38	Weltkulturerbe Würzburger Residenz und Hofgarten	
11	Weltkulturerbe Museumsinsel Berlin		25	Weltkulturerbe Klosteranlage Maulbronn		39	Weltkulturerbe Dom und Michaeliskirche in Hildesheim	
11	Weltkulturerbe Wallfahrtskirche Die Wies		26	Weltkulturerbe Altstadt von Bamberg		40	Weltkulturerbe Speyerer Dom	
11	Weltkulturerbe Oberes Mittelrheintal		27	Weltkulturerbe Muskauer Park				
14	Weltkulturerbe Grenzen des Römischen Reiches: Obergermanisch-raetischer Limes		27	Weltkulturerbe Siedlungen der Berliner Moderne				

► **Anmerkung:** Letzte berücksichtigte Erhebung im Juni / Juli 2016

Quelle: inspektour GmbH und FH Westküste, 2016

4.4.1 Konkurrenzanalyse zum Markenvierklang Kat. 1: *UNESCO Welterbestätten in Deutschland*

Besuchsbereitschaft für Kurzurlaub (1-3 Übernachtungen)

Anteilswerte (Angabe in % der Fälle)

Basis: Alle Befragte

Ranking der Kategorie 1: UNESCO Welterbestätten in Deutschland (*Ø = 12%*)

1	Weltkulturerbe Hamburger Speicherstadt und Kontorhausviertel mit Chilehaus		15	Weltkulturerbe Das Bauhaus und seine Stätten in Weimar und Dessau		29	Weltkulturerbe Bergpark Wilhelmshöhe	
2	Weltkulturerbe Hansestadt Lübeck		16	Weltkulturerbe Luthergedenkstätten in Eisleben und Wittenberg		30	Weltkulturerbe Dom und Michaeliskirche in Hildesheim	
3	Weltkulturerbe Kölner Dom		17	Weltkulturerbe Stiftskirche, Schloss und Altstadt von Quedlinburg		31	Weltkulturerbe Völklinger Hütte	
4	Weltkulturerbe Museumsinsel Berlin		18	Weltkulturerbe Industriekomplex Zeche Zollverein in Essen		32	Weltkulturerbe Klosteranlage Maulbronn	
5	Weltkulturerbe Schlösser und Parks von Potsdam und Berlin		19	Weltkulturerbe Klosterinsel Reichenau		33	Weltnaturerbe Buchenurwälder der Karpaten und Alte Buchenwälder Deutschlands	
6	**Weltnaturerbe Wattenmeer**	**28%**	20	Weltkulturerbe Speyerer Dom		34	Weltkulturerbe Schlösser Augustusburg und Falkenlust in Brühl	
7	Weltkulturerbe Wartburg		21	Weltkulturerbe Oberes Mittelrheintal		35	Weltkulturerbe Siedlungen der Berliner Moderne	
8	Weltkulturerbe Klassisches Weimar		22	Weltkulturerbe Würzburger Residenz und Hofgarten		36	Weltnaturerbe Grube Messel	
9	Weltkulturerbe Rathaus und Roland in Bremen		23	Weltkulturerbe Grenzen des Römischen Reiches: Obergermanisch-raetischer Limes		37	Weltkulturerbe Wallfahrtskirche Die Wies	
10	Weltkulturerbe Aachener Dom		24	Weltkulturerbe Prähistorische Pfahlbauten um die Alpen		38	Weltkulturerbe Kloster Lorsch	
11	Weltkulturerbe Römische Baudenkmäler, Dom und Liebfrauenkirche von Trier		25	Weltkulturerbe Gartenreich Dessau-Wörlitz		39	Weltkulturerbe Karolingisches Westwerk und Civitas Corvey	
12	Weltkulturerbe Altstädte von Stralsund und Wismar		26	Weltkulturerbe Bergwerk Rammelsberg, Altstadt von Goslar und Oberharzer Wasserwirtschaft		40	Weltkulturerbe Fagus-Werk in Alfeld	
13	Weltkulturerbe Altstadt von Bamberg		27	Weltkulturerbe Muskauer Park				
14	Weltkulturerbe Altstadt von Regensburg mit Stadtamhof		28	Weltkulturerbe Markgräfliches Opernhaus Bayreuth				

► **Anmerkung:** Letzte berücksichtigte Erhebung im Juni / Juli 2016

Quelle: inspektour GmbH und FH Westküste, 2016

4.4.1 Konkurrenzanalyse zum Markenvierklang Kat. 1: *UNESCO Welterbestätten in Deutschland*

Transferrate 2K

Berechnung: TR 2K = Besuchsbereitschaft für Kurzurlaub / Sympathiewert (Top-Two-Box)

Basis: Alle Befragte

Ranking der Kategorie 1: UNESCO Welterbestätten in Deutschland (Ø = 43%)

1	Weltkulturerbe Hansestadt Lübeck		15	Weltkulturerbe Luthergedenkstätten in Eisleben und Wittenberg		29	Weltkulturerbe Industriekomplex Zeche Zollverein in Essen	
2	Weltkulturerbe Hamburger Speicherstadt und Kontorhausviertel mit Chilehaus		16	Weltkulturerbe Römische Baudenkmäler, Dom und Liebfrauenkirche von Trier		29	Weltkulturerbe Klosterinsel Reichenau	
3	Weltkulturerbe Museumsinsel Berlin		17	Weltkulturerbe Wartburg		29	Weltkulturerbe Bergpark Wilhelmshöhe	
4	Weltkulturerbe Klassisches Weimar		18	Weltnaturerbe Buchenurwälder der Karpaten und Alte Buchenwälder Deutschlands		32	Weltkulturerbe Würzburger Residenz und Hofgarten	
5	Weltkulturerbe Altstadt von Regensburg mit Stadtamhof		18	Weltkulturerbe Gartenreich Dessau-Wörlitz		32	Weltkulturerbe Völklinger Hütte	
6	Weltkulturerbe Rathaus und Roland in Bremen		20	Weltkulturerbe Muskauer Park		34	Weltkulturerbe Speyerer Dom	
7	Weltkulturerbe Schlösser und Parks von Potsdam und Berlin		20	Weltkulturerbe Markgräfliches Opernhaus Bayreuth		35	Weltkulturerbe Klosteranlage Maulbronn	
8	Weltkulturerbe Karolingisches Westwerk und Civitas Corvey		22	Weltkulturerbe Kölner Dom		36	Weltkulturerbe Kloster Lorsch	
8	Weltkulturerbe Stiftskirche, Schloss und Altstadt von Quedlinburg		23	Weltkulturerbe Prähistorische Pfahlbauten um die Alpen		36	Weltnaturerbe Grube Messel	
8	Weltkulturerbe Siedlungen der Berliner Moderne		24	Weltkulturerbe Altstadt von Bamberg		36	Weltkulturerbe Schlösser Augustusburg und Falkenlust in Brühl	
8	Weltkulturerbe Oberes Mittelrheintal		**25**	**Weltnaturerbe Wattenmeer**	**41%**	39	Weltkulturerbe Wallfahrtskirche Die Wies	
8	Weltkulturerbe Das Bauhaus und seine Stätten in Weimar und Dessau		26	Weltkulturerbe Grenzen des Römischen Reiches: Obergermanisch-raetischer Limes		40	Weltkulturerbe Fagus-Werk in Alfeld	
13	Weltkulturerbe Altstädte von Stralsund und Wismar		27	Weltkulturerbe Dom und Michaeliskirche in Hildesheim				
13	Weltkulturerbe Bergwerk Rammelsberg, Altstadt von Goslar und Oberharzer Wasserwirtschaft		27	Weltkulturerbe Aachener Dom				

► **Anmerkung:** Letzte berücksichtigte Erhebung im Juni / Juli 2016

Quelle: inspektour GmbH und FH Westküste, 2016

4.4.1 Konkurrenzanalyse zum Markenvierklang Kat. 1: *UNESCO Welterbestätten in Deutschland*

Besuchsverhalten in der Vergangenheit

Anteilswerte (Angabe in % der Fälle)

Basis: Alle Befragte

Ranking der Kategorie 1: UNESCO Welterbestätten in Deutschland (Ø = 19%)

1	Weltkulturerbe Kölner Dom		15	Weltkulturerbe Klosterinsel Reichenau		29	Weltkulturerbe Muskauer Park	
2	**Weltnaturerbe Wattenmeer**	**49%**	16	Weltkulturerbe Speyerer Dom		30	Weltkulturerbe Dom und Michaeliskirche in Hildesheim	
3	Weltkulturerbe Hamburger Speicherstadt und Kontorhausviertel mit Chilehaus		17	Weltkulturerbe Altstadt von Regensburg mit Stadtamhof		31	Weltkulturerbe Schlösser Augustusburg und Falkenlust in Brühl	
4	Weltkulturerbe Schlösser und Parks von Potsdam und Berlin		18	Weltkulturerbe Luthergedenkstätten in Eisleben und Wittenberg		32	Weltkulturerbe Markgräfliches Opernhaus Bayreuth	
5	Weltkulturerbe Museumsinsel Berlin		19	Weltkulturerbe Stiftskirche, Schloss und Altstadt von Quedlinburg		33	Weltkulturerbe Klosteranlage Maulbronn	
6	Weltkulturerbe Hansestadt Lübeck		20	Weltkulturerbe Industriekomplex Zeche Zollverein in Essen		34	Weltkulturerbe Kloster Lorsch	
7	Weltkulturerbe Wartburg		21	Weltkulturerbe Das Bauhaus und seine Stätten in Weimar und Dessau		35	Weltkulturerbe Siedlungen der Berliner Moderne	
8	Weltkulturerbe Klassisches Weimar		22	Weltkulturerbe Grenzen des Römischen Reiches: Obergermanisch-raetischer Limes		36	Weltkulturerbe Völklinger Hütte	
9	Weltkulturerbe Rathaus und Roland in Bremen		23	Weltkulturerbe Oberes Mittelrheintal		37	Weltnaturerbe Grube Messel	
10	Weltkulturerbe Römische Baudenkmäler, Dom und Liebfrauenkirche von Trier		24	Weltkulturerbe Wallfahrtskirche Die Wies		38	Weltnaturerbe Buchenurwälder der Karpaten und Alte Buchenwälder Deutschlands	
11	Weltkulturerbe Altstadt von Bamberg		25	Weltkulturerbe Bergwerk Rammelsberg, Altstadt von Goslar und Oberharzer Wasserwirtschaft		39	Weltkulturerbe Karolingisches Westwerk und Civitas Corvey	
12	Weltkulturerbe Aachener Dom		26	Weltkulturerbe Gartenreich Dessau-Wörlitz		40	Weltkulturerbe Fagus-Werk in Alfeld	
13	Weltkulturerbe Altstädte von Stralsund und Wismar		27	Weltkulturerbe Bergpark Wilhelmshöhe				
14	Weltkulturerbe Würzburger Residenz und Hofgarten		28	Weltkulturerbe Prähistorische Pfahlbauten um die Alpen				

► **Anmerkung:** Letzte berücksichtigte Erhebung im Juni / Juli 2016

Quelle: inspektour GmbH und FH Westküste, 2016

4.4.1 Konkurrenzanalyse zum Markenvierklang Kat. 1: *UNESCO Welterbestätten in Deutschland*

TOURISMUSPROFIL
UNESCO-WELTERBESTÄTTEN | NATIONALPARKS

Empfehlungsbereitschaft

Top-Two-Box „4 = ja, ganz sicher" + „3 = wahrscheinlich"

Basis: Alle Befragte

Ranking der Kategorie 1: UNESCO Welterbestätten in Deutschland (Ø = 24%)

1	Weltkulturerbe Kölner Dom		15	Weltkulturerbe Altstadt von Bamberg		29	Weltkulturerbe Wallfahrtskirche Die Wies	
2	**Weltnaturerbe Wattenmeer**	**62%**	16	Weltkulturerbe Speyerer Dom		30	Weltkulturerbe Markgräfliches Opernhaus Bayreuth	
3	Weltkulturerbe Hamburger Speicherstadt und Kontorhausviertel mit Chilehaus		17	Weltkulturerbe Luthergedenkstätten in Eisleben und Wittenberg		31	Weltkulturerbe Dom und Michaeliskirche in Hildesheim	
4	Weltkulturerbe Schlösser und Parks von Potsdam und Berlin		18	Weltkulturerbe Würzburger Residenz und Hofgarten		32	Weltkulturerbe Klosteranlage Maulbronn	
5	Weltkulturerbe Museumsinsel Berlin		19	Weltkulturerbe Stiftskirche, Schloss und Altstadt von Quedlinburg		33	Weltkulturerbe Völklinger Hütte	
6	Weltkulturerbe Hansestadt Lübeck		20	Weltkulturerbe Das Bauhaus und seine Stätten in Weimar und Dessau		34	Weltnaturerbe Grube Messel	
7	Weltkulturerbe Wartburg		21	Weltkulturerbe Altstadt von Regensburg mit Stadtamhof		35	Weltkulturerbe Kloster Lorsch	
8	Weltkulturerbe Klassisches Weimar		22	Weltkulturerbe Grenzen des Römischen Reiches: Obergermanisch-raetischer Limes		36	Weltkulturerbe Schlösser Augustusburg und Falkenlust in Brühl	
9	Weltkulturerbe Aachener Dom		23	Weltkulturerbe Oberes Mittelrheintal		37	Weltnaturerbe Buchenurwälder der Karpaten und Alte Buchenwälder Deutschlands	
10	Weltkulturerbe Römische Baudenkmäler, Dom und Liebfrauenkirche von Trier		24	Weltkulturerbe Gartenreich Dessau-Wörlitz		38	Weltkulturerbe Siedlungen der Berliner Moderne	
11	Weltkulturerbe Rathaus und Roland in Bremen		25	Weltkulturerbe Prähistorische Pfahlbauten um die Alpen		39	Weltkulturerbe Fagus-Werk in Alfeld	
12	Weltkulturerbe Industriekomplex Zeche Zollverein in Essen		26	Weltkulturerbe Bergpark Wilhelmshöhe		40	Weltkulturerbe Karolingisches Westwerk und Civitas Corvey	
13	Weltkulturerbe Klosterinsel Reichenau		27	Weltkulturerbe Muskauer Park				
14	Weltkulturerbe Altstädte von Stralsund und Wismar		28	Weltkulturerbe Bergwerk Rammelsberg, Altstadt von Goslar und Oberharzer Wasserwirtschaft				

► **Anmerkung:** Letzte berücksichtigte Erhebung im Juni / Juli 2016

Quelle: inspektour GmbH und FH Westküste, 2016

4.4.1 Konkurrenzanalyse zum Markenvierklang Kat. 1: *UNESCO Welterbestätten in Deutschland*

Transferrate 1E

Berechnung: TR 1E = Empfehlungsbereitschaft (Top-Two-Box) / Gestützte Bekanntheit

Basis: Alle Befragte

Ranking der Kategorie 1: UNESCO Welterbestätten in Deutschland (Ø = 75%)

1	Weltkulturerbe Schlösser und Parks von Potsdam und Berlin		15	Weltnaturerbe Buchenurwälder der Karpaten und Alte Buchenwälder Deutschlands		29	Weltkulturerbe Klosteranlage Maulbronn	
2	Weltkulturerbe Hamburger Speicherstadt und Kontorhausviertel mit Chilehaus		15	Weltkulturerbe Wallfahrtskirche Die Wies		30	Weltkulturerbe Das Bauhaus und seine Stätten in Weimar und Dessau	
3	Weltkulturerbe Altstadt von Regensburg mit Stadtamhof		15	Weltkulturerbe Klosterinsel Reichenau		31	Weltkulturerbe Luthergedenkstätten in Eisleben und Wittenberg	
4	**Weltnaturerbe Wattenmeer**	**84%**	15	Weltkulturerbe Bergwerk Rammelsberg, Altstadt von Goslar und Oberharzer Wasserwirtschaft		32	Weltkulturerbe Industriekomplex Zeche Zollverein in Essen	
5	Weltkulturerbe Römische Baudenkmäler, Dom und Liebfrauenkirche von Trier		19	Weltkulturerbe Oberes Mittelrheintal		32	Weltkulturerbe Schlösser Augustusburg und Falkenlust in Brühl	
6	Weltkulturerbe Muskauer Park		20	Weltkulturerbe Wartburg		34	Weltkulturerbe Speyerer Dom	
6	Weltkulturerbe Altstädte von Stralsund und Wismar		21	Weltkulturerbe Gartenreich Dessau-Wörlitz		35	Weltkulturerbe Völklinger Hütte	
8	Weltkulturerbe Stiftskirche, Schloss und Altstadt von Quedlinburg		21	Weltkulturerbe Prähistorische Pfahlbauten um die Alpen		35	Weltkulturerbe Dom und Michaeliskirche in Hildesheim	
9	Weltkulturerbe Klassisches Weimar		23	Weltkulturerbe Kölner Dom		37	Weltkulturerbe Kloster Lorsch	
10	Weltkulturerbe Museumsinsel Berlin		24	Weltkulturerbe Bergpark Wilhelmshöhe		38	Weltkulturerbe Karolingisches Westwerk und Civitas Corvey	
11	Weltkulturerbe Würzburger Residenz und Hofgarten		25	Weltnaturerbe Grube Messel		38	Weltkulturerbe Siedlungen der Berliner Moderne	
12	Weltkulturerbe Fagus-Werk in Alfeld		26	Weltkulturerbe Grenzen des Römischen Reiches: Obergermanisch-raetischer Limes		40	Weltkulturerbe Markgräfliches Opernhaus Bayreuth	
13	Weltkulturerbe Altstadt von Bamberg		27	Weltkulturerbe Rathaus und Roland in Bremen				
14	Weltkulturerbe Hansestadt Lübeck		28	Weltkulturerbe Aachener Dom				

► **Anmerkung:** Letzte berücksichtigte Erhebung im Juni / Juli 2016

Quelle: inspektour GmbH und FH Westküste, 2016

Gliederung

1 MANAGEMENT SUMMARY 6
2 DESIGN DER STUDIE 16
3 ALLGEMEINES NACHFRAGEPOTENZIAL 28
4 MARKENVIERKLANG INKL. (WEITER-) EMPFEHLUNG 33
4.1 Ergebnisüberblick 33
4.1.1 Ungestützte Bekanntheit 34
4.1.2 Markentrichter 36
4.1.3 Empfehlungsbereitschaft 39
4.1.4 Konkurrenzvergleich ungestützte Bekanntheit 41
4.1.5 Konkurrenzvergleich Markenvierklang inkl. Empfehlungsbereitschaft 43
4.2 Univariate Auswertungsergebnisse 45
4.3 Top 10 zur ungestützten Bekanntheit (Top of Mind) 59
4.4 Konkurrenzanalyse zum Markenvierklang inkl. Empfehlungsbereitschaft 62
4.4.1 Kategorie 1: UNESCO Welterbestätten in Deutschland 63
4.4.2 Kategorie 2: Nationalparks und Welterbestätten in Deutschland 78
5 GESTÜTZTE EIGESCHAFTSBEURTEILUNG 92
6 SPONTAN-ASSOZIATIONEN 208
7 BETEILIGTE INSTITUTE UND ANSPRECHPARTNER 238
8 ANHANG 246
IMPRESSUM 262

4.4.2 Konkurrenzanalyse zum Markenvierklang Kat. 2: *Nationalparks u. Welterbestätten in Deutschland*

TOURISMUSPROFIL
UNESCO-WELTERBESTÄTTEN | NATIONALPARKS

Gestützte Bekanntheit als Reiseziel

Anteilswerte (Angabe in % der Fälle)

Basis: Alle Befragte

Ranking der Kategorie 2: Nationalparks und UNESCO Welterbestätten in Deutschland (Ø = 35%)

1	Weltkulturerbe Kölner Dom		20	Weltkulturerbe Industriekomplex Zeche Zollverein in Essen		39	Nationalpark Jasmund	
2	**Weltnaturerbe Wattenmeer**	**74%**	21	Weltkulturerbe Speyerer Dom		40	Weltkulturerbe Bergpark Wilhelmshöhe	
3	Nationalpark Bayerischer Wald		22	Weltkulturerbe Rathaus und Roland in Bremen		41	Weltkulturerbe Dom und Michaeliskirche in Hildesheim	
4	Nationalpark Schwarzwald		23	Weltkulturerbe Römische Baudenkmäler, Dom und Liebfrauenkirche von Trier		42	Weltkulturerbe Völklinger Hütte	
5	Weltkulturerbe Hamburger Speicherstadt und Kontorhausviertel mit Chilehaus		24	Weltkulturerbe Klosterinsel Reichenau		43	Weltkulturerbe Bergwerk Rammelsberg, Altstadt von Goslar und Oberharzer Wasserwirtschaft	
6	Nationalpark Eifel		25	Weltkulturerbe Luthergedenkstätten in Eisleben und Wittenberg		44	Weltkulturerbe Wallfahrtskirche Die Wies	
7	Nationalpark Schleswig-Holsteinisches Wattenmeer		26	Weltkulturerbe Altstadt von Bamberg		45	Weltkulturerbe Muskauer Park	
8	Weltkulturerbe Schlösser und Parks von Potsdam und Berlin		27	Weltkulturerbe Altstädte von Stralsund und Wismar		46	Weltkulturerbe Klosteranlage Maulbronn	
9	Weltkulturerbe Museumsinsel Berlin		28	Weltkulturerbe Das Bauhaus und seine Stätten in Weimar und Dessau		47	Weltkulturerbe Kloster Lorsch	
10	Nationalpark Niedersächsisches Wattenmeer		29	Weltkulturerbe Würzburger Residenz und Hofgarten		48	Weltnaturerbe Grube Messel	
11	Nationalpark Sächsische Schweiz		30	Weltkulturerbe Stiftskirche, Schloss und Altstadt von Quedlinburg		49	Nationalpark Kellerwald-Edersee	
12	Nationalpark Harz		31	Nationalpark Vorpommersche Boddenlandschaft		50	Weltkulturerbe Schlösser Augustusburg und Falkenlust in Brühl	
13	Weltkulturerbe Hansestadt Lübeck		32	Weltkulturerbe Altstadt von Regensburg mit Stadtamhof		51	Nationalpark Hainich	
14	Weltkulturerbe Wartburg		33	Weltkulturerbe Grenzen des Römischen Reiches: Obergermanisch-raetischer Limes		52	Nationalpark Unteres Odertal	
15	Nationalpark Hamburgisches Wattenmeer		34	Weltkulturerbe Markgräfliches Opernhaus Bayreuth		53	Weltkulturerbe Siedlungen der Berliner Moderne	
16	Müritz Nationalpark		35	Weltkulturerbe Oberes Mittelrheintal		54	Weltnaturerbe Buchenurwälder der Karpaten und Alte Buchenwälder Deutschlands	
17	Weltkulturerbe Aachener Dom		36	Weltkulturerbe Gartenreich Dessau-Wörlitz		55	Weltkulturerbe Fagus-Werk in Alfeld	
18	Weltkulturerbe Klassisches Weimar		37	Nationalpark Hunsrück-Hochwald		56	Weltkulturerbe Karolingisches Westwerk und Civitas Corvey	
19	Nationalpark Berchtesgaden		38	Weltkulturerbe Prähistorische Pfahlbauten um die Alpen				

► **Anmerkung:** Letzte berücksichtigte Erhebung im Juni / Juli 2016

Quelle: inspektour GmbH und FH Westküste, 2016

4.4.2 Konkurrenzanalyse zum Markenvierklang Kat. 2: *Nationalparks u. Welterbestätten in Deutschland*

TOURISMUSPROFIL
UNESCO-WELTERBESTÄTTEN | NATIONALPARKS

Sympathiewert

Top-Two-Box „4 = sehr sympathisch“ + „3 = eher sympathisch“ (Angabe in % der Fälle)

Basis: Alle Befragte

Ranking der Kategorie 2: Nationalparks und UNESCO Welterbestätten in Deutschland (Ø = *31%*)

1	**Weltnaturerbe Wattenmeer**	**68%**	20	Weltkulturerbe Speyerer Dom		39	Weltkulturerbe Markgräfliches Opernhaus Bayreuth	
2	Weltkulturerbe Kölner Dom		21	Weltkulturerbe Rathaus und Roland in Bremen		40	Weltkulturerbe Muskauer Park	
3	Nationalpark Bayerischer Wald		22	Weltkulturerbe Römische Baudenkmäler, Dom und Liebfrauenkirche von Trier		41	Weltkulturerbe Bergpark Wilhelmshöhe	
4	Nationalpark Schwarzwald		23	Weltkulturerbe Klosterinsel Reichenau		42	Weltkulturerbe Wallfahrtskirche Die Wies	
5	Weltkulturerbe Hamburger Speicherstadt und Kontorhausviertel mit Chilehaus		24	Weltkulturerbe Industriekomplex Zeche Zollverein in Essen		43	Weltkulturerbe Dom und Michaeliskirche in Hildesheim	
6	Nationalpark Schleswig-Holsteinisches Wattenmeer		25	Weltkulturerbe Altstadt von Bamberg		44	Weltkulturerbe Klosteranlage Maulbronn	
7	Weltkulturerbe Schlösser und Parks von Potsdam und Berlin		26	Weltkulturerbe Altstädte von Stralsund und Wismar		45	Weltkulturerbe Bergwerk Rammelsberg, Altstadt von Goslar und Oberharzer Wasserwirtschaft	
8	Nationalpark Niedersächsisches Wattenmeer		27	Weltkulturerbe Luthergedenkstätten in Eisleben und Wittenberg		46	Weltkulturerbe Völklinger Hütte	
9	Nationalpark Harz		28	Weltkulturerbe Würzburger Residenz und Hofgarten		47	Nationalpark Kellerwald-Edersee	
10	Nationalpark Eifel		29	Nationalpark Vorpommersche Boddenlandschaft		48	Nationalpark Hainich	
11	Weltkulturerbe Hansestadt Lübeck		30	Weltkulturerbe Das Bauhaus und seine Stätten in Weimar und Dessau		49	Weltkulturerbe Schlösser Augustusburg und Falkenlust in Brühl	
12	Weltkulturerbe Museumsinsel Berlin		31	Weltkulturerbe Stiftskirche, Schloss und Altstadt von Quedlinburg		50	Weltkulturerbe Kloster Lorsch	
13	Nationalpark Sächsische Schweiz		32	Weltkulturerbe Altstadt von Regensburg mit Stadtamhof		51	Weltnaturerbe Grube Messel	
14	Weltkulturerbe Wartburg		33	Weltkulturerbe Grenzen des Römischen Reiches: Obergermanisch-raetischer Limes		52	Nationalpark Unteres Odertal	
15	Nationalpark Hamburgisches Wattenmeer		34	Weltkulturerbe Oberes Mittelrheintal		53	Weltnaturerbe Buchenurwälder der Karpaten und Alte Buchenwälder Deutschlands	
16	Müritz Nationalpark		35	Nationalpark Jasmund		54	Weltkulturerbe Siedlungen der Berliner Moderne	
17	Weltkulturerbe Aachener Dom		36	Weltkulturerbe Prähistorische Pfahlbauten um die Alpen		55	Weltkulturerbe Karolingisches Westwerk und Civitas Corvey	
18	Nationalpark Berchtesgaden		37	Weltkulturerbe Gartenreich Dessau-Wörlitz		56	Weltkulturerbe Fagus-Werk in Alfeld	
19	Weltkulturerbe Klassisches Weimar		38	Nationalpark Hunsrück-Hochwald				

► **Anmerkung:** Letzte berücksichtigte Erhebung im Juni / Juli 2016

Quelle: inspektour GmbH und FH Westküste, 2016

4.4.2 Konkurrenzanalyse zum Markenvierklang Kat. 2: *Nationalparks u. Welterbestätten in Deutschland*

Transferrate 1S

Berechnung: TR 1S = Sympathie (Top-Two-Box) / Gestützte Bekanntheit

Basis: Alle Befragte

Ranking der Kategorie 2: Nationalparks und UNESCO Welterbestätten in Deutschland (Ø = *86%*)

1	Weltnaturerbe Buchenurwälder der Karpaten und Alte Buchenwälder Deutschlands		20	Müritz Nationalpark		39	Weltkulturerbe Bergpark Wilhelmshöhe	
2	Weltkulturerbe Muskauer Park		21	Weltkulturerbe Hansestadt Lübeck		40	Weltkulturerbe Aachener Dom	
3	Nationalpark Kellerwald-Edersee		22	Weltkulturerbe Klosterinsel Reichenau		40	Weltkulturerbe Wallfahrtskirche Die Wies	
4	Weltkulturerbe Schlösser und Parks von Potsdam und Berlin		23	Nationalpark Hamburgisches Wattenmeer		40	Weltkulturerbe Bergwerk Rammelsberg, Altstadt von Goslar und Oberharzer Wasserwirtschaft	
5	Nationalpark Niedersächsisches Wattenmeer		24	Nationalpark Schwarzwald		43	Weltkulturerbe Rathaus und Roland in Bremen	
6	Nationalpark Vorpommersche Boddenlandschaft		25	Weltkulturerbe Klassisches Weimar		44	Weltkulturerbe Kloster Lorsch	
6	Weltkulturerbe Stiftskirche, Schloss und Altstadt von Quedlinburg		26	Weltkulturerbe Altstädte von Stralsund und Wismar		45	Weltkulturerbe Speyerer Dom	
8	Weltkulturerbe Altstadt von Regensburg mit Stadtamhof		26	Weltkulturerbe Klosteranlage Maulbronn		46	Weltkulturerbe Karolingisches Westwerk und Civitas Corvey	
9	Weltkulturerbe Hamburger Speicherstadt und Kontorhausviertel mit Chilehaus		28	Nationalpark Sächsische Schweiz		46	Weltkulturerbe Fagus-Werk in Alfeld	
10	**Weltnaturerbe Wattenmeer**	**92%**	29	Nationalpark Bayerischer Wald		46	Weltkulturerbe Siedlungen der Berliner Moderne	
11	Nationalpark Schleswig-Holsteinisches Wattenmeer		30	Weltkulturerbe Wartburg		49	Weltkulturerbe Dom und Michaeliskirche in Hildesheim	
11	Weltkulturerbe Römische Baudenkmäler, Dom und Liebfrauenkirche von Trier		31	Nationalpark Eifel		50	Weltkulturerbe Kölner Dom	
13	Nationalpark Harz		31	Nationalpark Hainich		51	Weltkulturerbe Das Bauhaus und seine Stätten in Weimar und Dessau	
14	Weltkulturerbe Altstadt von Bamberg		31	Weltnaturerbe Grube Messel		52	Weltkulturerbe Luthergedenkstätten in Eisleben und Wittenberg	
15	Weltkulturerbe Oberes Mittelrheintal		31	Weltkulturerbe Schlösser Augustusburg und Falkenlust in Brühl		53	Weltkulturerbe Industriekomplex Zeche Zollverein in Essen	
16	Nationalpark Jasmund		35	Weltkulturerbe Museumsinsel Berlin		53	Nationalpark Hunsrück-Hochwald	
16	Nationalpark Berchtesgaden		36	Weltkulturerbe Gartenreich Dessau-Wörlitz		55	Weltkulturerbe Völklinger Hütte	
16	Weltkulturerbe Prähistorische Pfahlbauten um die Alpen		37	Weltkulturerbe Grenzen des Römischen Reiches: Obergermanisch-raetischer Limes		56	Weltkulturerbe Markgräfliches Opernhaus Bayreuth	
19	Weltkulturerbe Würzburger Residenz und Hofgarten		37	Nationalpark Unteres Odertal				

► **Anmerkung:** Letzte berücksichtigte Erhebung im Juni / Juli 2016

Quelle: inspektour GmbH und FH Westküste, 2016

4.4.2 Konkurrenzanalyse zum Markenvierklang Kat. 2: *Nationalparks u. Welterbestätten in Deutschland*

TOURISMUSPROFIL
UNESCO-WELTERBESTÄTTEN | NATIONALPARKS

Besuchsbereitschaft für Tagesausflug vom Wohnort

Anteilswerte (Angabe in % der Fälle)

Basis: Alle Befragte

Ranking der Kategorie 2: Nationalparks und UNESCO Welterbestätten in Deutschland (Ø = *6%*)

1	Weltkulturerbe Kölner Dom		20	Weltkulturerbe Grenzen des Römischen Reiches: Obergermanisch-raetischer Limes		39	Nationalpark Berchtesgaden	
2	Weltkulturerbe Industriekomplex Zeche Zollverein in Essen		21	Weltkulturerbe Klassisches Weimar		40	Müritz Nationalpark	
3	Weltkulturerbe Schlösser und Parks von Potsdam und Berlin		**22**	**Weltnaturerbe Wattenmeer**	**6%**	41	Weltkulturerbe Völklinger Hütte	
4	Weltkulturerbe Hamburger Speicherstadt und Kontorhausviertel mit Chilehaus		23	Weltkulturerbe Klosterinsel Reichenau		42	Weltkulturerbe Stiftskirche, Schloss und Altstadt von Quedlinburg	
5	Weltkulturerbe Würzburger Residenz und Hofgarten		24	Weltkulturerbe Markgräfliches Opernhaus Bayreuth		43	Weltkulturerbe Muskauer Park	
6	Weltkulturerbe Aachener Dom		25	Weltkulturerbe Oberes Mittelrheintal		44	Weltkulturerbe Altstädte von Stralsund und Wismar	
7	Weltkulturerbe Museumsinsel Berlin		26	Weltkulturerbe Das Bauhaus und seine Stätten in Weimar und Dessau		45	Weltkulturerbe Bergwerk Rammelsberg, Altstadt von Goslar und Oberharzer Wasserwirtschaft	
8	Weltkulturerbe Wartburg		27	Weltnaturerbe Grube Messel		46	Nationalpark Hunsrück-Hochwald	
9	Weltkulturerbe Altstadt von Bamberg		28	Weltkulturerbe Gartenreich Dessau-Wörlitz		47	Nationalpark Kellerwald-Edersee	
10	Nationalpark Eifel		29	Weltkulturerbe Klosteranlage Maulbronn		48	Weltkulturerbe Prähistorische Pfahlbauten um die Alpen	
11	Weltkulturerbe Speyerer Dom		30	Nationalpark Niedersächsisches Wattenmeer		49	Nationalpark Hainich	
12	Nationalpark Harz		31	Weltkulturerbe Dom und Michaeliskirche in Hildesheim		50	Nationalpark Vorpommersche Boddenlandschaft	
13	Weltkulturerbe Hansestadt Lübeck		32	Nationalpark Schleswig-Holsteinisches Wattenmeer		51	Weltkulturerbe Siedlungen der Berliner Moderne	
14	Nationalpark Bayerischer Wald		33	Weltkulturerbe Kloster Lorsch		52	Nationalpark Unteres Odertal	
15	Nationalpark Schwarzwald		34	Nationalpark Hamburgisches Wattenmeer		53	Weltkulturerbe Karolingisches Westwerk und Civitas Corvey	
16	Weltkulturerbe Luthergedenkstätten in Eisleben und Wittenberg		35	Weltkulturerbe Wallfahrtskirche Die Wies		54	Nationalpark Jasmund	
17	Weltkulturerbe Rathaus und Roland in Bremen		36	Nationalpark Sächsische Schweiz		55	Weltkulturerbe Fagus-Werk in Alfeld	
18	Weltkulturerbe Römische Baudenkmäler, Dom und Liebfrauenkirche von Trier		37	Weltkulturerbe Bergpark Wilhelmshöhe		56	Weltnaturerbe Buchenurwälder der Karpaten und Alte Buchenwälder Deutschlands	
19	Weltkulturerbe Altstadt von Regensburg mit Stadtamhof		38	Weltkulturerbe Schlösser Augustusburg und Falkenlust in Brühl				

► **Anmerkung:** Letzte berücksichtigte Erhebung im Juni / Juli 2016

Quelle: inspektour GmbH und FH Westküste, 2016

4.4.2 Konkurrenzanalyse zum Markenvierklang Kat. 2: *Nationalparks u. Welterbestätten in Deutschland*

Transferrate 2TW

Berechnung: TR 2TW = Besuchsbereitschaft für Tagesausflug vom Wohnort / Sympathiewert (Top-Two-Box)

Basis: Alle Befragte

Ranking der Kategorie 2: Nationalparks und UNESCO Welterbestätten in Deutschland (Ø = *22%*)

1	Weltkulturerbe Würzburger Residenz und Hofgarten		19	Weltkulturerbe Muskauer Park		39	Nationalpark Unteres Odertal	
2	Weltkulturerbe Kloster Lorsch		19	Weltkulturerbe Luthergedenkstätten in Eisleben und Wittenberg		40	Nationalpark Harz	
2	Weltnaturerbe Grube Messel		19	Weltkulturerbe Fagus-Werk in Alfeld		41	Weltkulturerbe Prähistorische Pfahlbauten um die Alpen	
2	Weltkulturerbe Schlösser Augustusburg und Falkenlust in Brühl		19	Weltkulturerbe Siedlungen der Berliner Moderne		42	Weltkulturerbe Hansestadt Lübeck	
5	Weltkulturerbe Industriekomplex Zeche Zollverein in Essen		19	Weltkulturerbe Oberes Mittelrheintal		43	Weltkulturerbe Stiftskirche, Schloss und Altstadt von Quedlinburg	
5	Weltkulturerbe Markgräfliches Opernhaus Bayreuth		25	Nationalpark Hainich		44	Nationalpark Bayerischer Wald	
7	Weltkulturerbe Kölner Dom		26	Weltkulturerbe Museumsinsel Berlin		45	Nationalpark Schwarzwald	
8	Weltkulturerbe Wallfahrtskirche Die Wies		27	Weltkulturerbe Schlösser und Parks von Potsdam und Berlin		46	Weltnaturerbe Buchenurwälder der Karpaten und Alte Buchenwälder Deutschlands	
8	Weltkulturerbe Dom und Michaeliskirche in Hildesheim		28	Nationalpark Kellerwald-Edersee		47	Nationalpark Hamburgisches Wattenmeer	
8	Weltkulturerbe Klosteranlage Maulbronn		29	Weltkulturerbe Rathaus und Roland in Bremen		48	Nationalpark Berchtesgaden	
11	Weltkulturerbe Altstadt von Bamberg		29	Weltkulturerbe Römische Baudenkmäler, Dom und Liebfrauenkirche von Trier		49	Nationalpark Sächsische Schweiz	
12	Weltkulturerbe Grenzen des Römischen Reiches: Obergermanisch-raetischer Limes		31	Weltkulturerbe Wartburg		49	Weltkulturerbe Altstädte von Stralsund und Wismar	
13	Weltkulturerbe Bergpark Wilhelmshöhe		32	Weltkulturerbe Bergwerk Rammelsberg, Altstadt von Goslar und Oberharzer Wasserwirtschaft		51	Nationalpark Niedersächsisches Wattenmeer	
14	Weltkulturerbe Speyerer Dom		33	Weltkulturerbe Hamburger Speicherstadt und Kontorhausviertel mit Chilehaus		52	Nationalpark Schleswig-Holsteinisches Wattenmeer	
15	Weltkulturerbe Völklinger Hütte		34	Nationalpark Eifel		52	Müritz Nationalpark	
16	Weltkulturerbe Altstadt von Regensburg mit Stadtamhof		34	Weltkulturerbe Das Bauhaus und seine Stätten in Weimar und Dessau		**54**	**Weltnaturerbe Wattenmeer**	***9%***
17	Weltkulturerbe Gartenreich Dessau-Wörlitz		36	Weltkulturerbe Klosterinsel Reichenau		55	Nationalpark Vorpommersche Boddenlandschaft	
18	Weltkulturerbe Aachener Dom		36	Nationalpark Hunsrück-Hochwald		56	Nationalpark Jasmund	
19	Weltkulturerbe Karolingisches Westwerk und Civitas Corvey		38	Weltkulturerbe Klassisches Weimar				

► **Anmerkung:** Letzte berücksichtigte Erhebung im Juni / Juli 2016

Quelle: inspektour GmbH und FH Westküste, 2016

4.4.2 Konkurrenzanalyse zum Markenvierklang Kat. 2: *Nationalparks u. Welterbestätten in Deutschland*

TOURISMUSPROFIL
UNESCO-WELTERBESTÄTTEN | NATIONALPARKS

Besuchsbereitschaft für Tagesausflug vom Urlaubsort

Anteilswerte (Angabe in % der Fälle)

Basis: Alle Befragte

Ranking der Kategorie 2: Nationalparks und UNESCO Welterbestätten in Deutschland (Ø = *9%*)

1	Weltkulturerbe Kölner Dom		20	Nationalpark Sächsische Schweiz		39	Weltkulturerbe Muskauer Park	
2	Weltkulturerbe Wartburg		21	Nationalpark Hamburgisches Wattenmeer		40	Weltkulturerbe Bergwerk Rammelsberg, Altstadt von Goslar und Oberharzer Wasserwirtschaft	
3	Weltkulturerbe Hansestadt Lübeck		22	Weltkulturerbe Würzburger Residenz und Hofgarten		41	Weltkulturerbe Oberes Mittelrheintal	
4	Weltkulturerbe Aachener Dom		23	Weltkulturerbe Stiftskirche, Schloss und Altstadt von Quedlinburg		42	Weltkulturerbe Markgräfliches Opernhaus Bayreuth	
5	Weltkulturerbe Museumsinsel Berlin		24	Nationalpark Niedersächsisches Wattenmeer		43	Nationalpark Vorpommersche Boddenlandschaft	
6	Weltkulturerbe Speyerer Dom		25	Weltkulturerbe Altstadt von Bamberg		44	Weltkulturerbe Klosteranlage Maulbronn	
7	Nationalpark Schwarzwald		26	Nationalpark Harz		45	Weltkulturerbe Kloster Lorsch	
8	Weltkulturerbe Klosterinsel Reichenau		27	Weltkulturerbe Das Bauhaus und seine Stätten in Weimar und Dessau		46	Nationalpark Jasmund	
9	Nationalpark Eifel		28	Weltkulturerbe Altstädte von Stralsund und Wismar		47	Weltnaturerbe Grube Messel	
10	**Weltnaturerbe Wattenmeer**	**13%**	29	Müritz Nationalpark		48	Nationalpark Hunsrück-Hochwald	
11	Weltkulturerbe Schlösser und Parks von Potsdam und Berlin		30	Weltkulturerbe Prähistorische Pfahlbauten um die Alpen		49	Weltkulturerbe Schlösser Augustusburg und Falkenlust in Brühl	
12	Nationalpark Bayerischer Wald		31	Weltkulturerbe Grenzen des Römischen Reiches: Obergermanisch-raetischer Limes		50	Nationalpark Hainich	
13	Weltkulturerbe Hamburger Speicherstadt und Kontorhausviertel mit Chilehaus		32	Weltkulturerbe Altstadt von Regensburg mit Stadtamhof		51	Nationalpark Unteres Odertal	
14	Weltkulturerbe Klassisches Weimar		33	Nationalpark Berchtesgaden		52	Nationalpark Kellerwald-Edersee	
15	Weltkulturerbe Industriekomplex Zeche Zollverein in Essen		34	Weltkulturerbe Völklinger Hütte		53	Weltkulturerbe Siedlungen der Berliner Moderne	
16	Weltkulturerbe Römische Baudenkmäler, Dom und Liebfrauenkirche von Trier		35	Weltkulturerbe Gartenreich Dessau-Wörlitz		54	Weltnaturerbe Buchenurwälder der Karpaten und Alte Buchenwälder Deutschlands	
17	Weltkulturerbe Luthergedenkstätten in Eisleben und Wittenberg		36	Weltkulturerbe Dom und Michaeliskirche in Hildesheim		55	Weltkulturerbe Karolingisches Westwerk und Civitas Corvey	
18	Weltkulturerbe Rathaus und Roland in Bremen		37	Weltkulturerbe Wallfahrtskirche Die Wies		56	Weltkulturerbe Fagus-Werk in Alfeld	
19	Nationalpark Schleswig-Holsteinisches Wattenmeer		38	Weltkulturerbe Bergpark Wilhelmshöhe				

► **Anmerkung:** Letzte berücksichtigte Erhebung im Juni / Juli 2016

Quelle: inspektour GmbH und FH Westküste, 2016

4.4.2 Konkurrenzanalyse zum Markenvierklang Kat. 2: *Nationalparks u. Welterbestätten in Deutschland*

Transferrate 2TU

Berechnung: TR 2TU = Besuchsbereitschaft für Tagesausflug vom Urlaubsort / Sympathiewert (Top-Two-Box)

Basis: Alle Befragte

Ranking der Kategorie 2: Nationalparks und UNESCO Welterbestätten in Deutschland (Ø = *32%*)

1	Weltkulturerbe Karolingisches Westwerk und Civitas Corvey		15	Weltkulturerbe Aachener Dom		39	Weltkulturerbe Altstadt von Regensburg mit Stadtamhof	
1	Weltkulturerbe Fagus-Werk in Alfeld		21	Weltkulturerbe Grenzen des Römischen Reiches: Obergermanisch-raetischer Limes		40	Nationalpark Unteres Odertal	
1	Weltkulturerbe Völklinger Hütte		22	Weltkulturerbe Würzburger Residenz und Hofgarten		41	Nationalpark Jasmund	
4	Weltkulturerbe Speyerer Dom		23	Weltkulturerbe Das Bauhaus und seine Stätten in Weimar und Dessau		42	Nationalpark Eifel	
5	Weltkulturerbe Klosterinsel Reichenau		24	Weltkulturerbe Kölner Dom		43	Nationalpark Schwarzwald	
6	Weltkulturerbe Wartburg		25	Weltkulturerbe Klosteranlage Maulbronn		44	Weltkulturerbe Schlösser und Parks von Potsdam und Berlin	
7	Weltkulturerbe Prähistorische Pfahlbauten um die Alpen		25	Weltnaturerbe Buchenurwälder der Karpaten und Alte Buchenwälder Deutschlands		45	Nationalpark Hamburgisches Wattenmeer	
8	Weltkulturerbe Wallfahrtskirche Die Wies		25	Weltkulturerbe Gartenreich Dessau-Wörlitz		46	Nationalpark Kellerwald-Edersee	
8	Weltkulturerbe Dom und Michaeliskirche in Hildesheim		25	Weltkulturerbe Rathaus und Roland in Bremen		47	Weltkulturerbe Hamburger Speicherstadt und Kontorhausviertel mit Chilehaus	
8	Weltkulturerbe Bergwerk Rammelsberg, Altstadt von Goslar und Oberharzer Wasserwirtschaft		25	Weltkulturerbe Römische Baudenkmäler, Dom und Liebfrauenkirche von Trier		48	Müritz Nationalpark	
11	Weltkulturerbe Luthergedenkstätten in Eisleben und Wittenberg		30	Weltkulturerbe Altstadt von Bamberg		49	Nationalpark Sächsische Schweiz	
12	Weltkulturerbe Stiftskirche, Schloss und Altstadt von Quedlinburg		31	Weltkulturerbe Klassisches Weimar		49	Nationalpark Schleswig-Holsteinisches Wattenmeer	
12	Weltkulturerbe Kloster Lorsch		32	Weltkulturerbe Hansestadt Lübeck		51	Nationalpark Vorpommersche Boddenlandschaft	
12	Weltnaturerbe Grube Messel		33	Nationalpark Hunsrück-Hochwald		**52**	**Weltnaturerbe Wattenmeer**	***19%***
15	Weltkulturerbe Muskauer Park		34	Nationalpark Hainich		53	Nationalpark Niedersächsisches Wattenmeer	
15	Weltkulturerbe Industriekomplex Zeche Zollverein in Essen		34	Weltkulturerbe Schlösser Augustusburg und Falkenlust in Brühl		54	Nationalpark Bayerischer Wald	
15	Weltkulturerbe Siedlungen der Berliner Moderne		36	Weltkulturerbe Museumsinsel Berlin		55	Nationalpark Berchtesgaden	
15	Weltkulturerbe Markgräfliches Opernhaus Bayreuth		36	Weltkulturerbe Oberes Mittelrheintal		56	Nationalpark Harz	
15	Weltkulturerbe Bergpark Wilhelmshöhe		36	Weltkulturerbe Altstädte von Stralsund und Wismar				

► **Anmerkung:** Letzte berücksichtigte Erhebung im Juni / Juli 2016

Quelle: inspektour GmbH und FH Westküste, 2016

4.4.2 Konkurrenzanalyse zum Markenvierklang Kat. 2: *Nationalparks u. Welterbestätten in Deutschland*

TOURISMUSPROFIL
UNESCO-WELTERBESTÄTTEN | NATIONALPARKS

Besuchsbereitschaft für längere Urlaubsreise (ab 4 Übernachtungen)

Anteilswerte (Angabe in % der Fälle)

Basis: Alle Befragte

Ranking der Kategorie 2: Nationalparks und UNESCO Welterbestätten in Deutschland (Ø = *9%*)

1	**Weltnaturerbe Wattenmeer**	**40%**	20	Weltkulturerbe Kölner Dom		39	Nationalpark Hainich	
2	Nationalpark Bayerischer Wald		21	Weltkulturerbe Klassisches Weimar		40	Weltkulturerbe Wallfahrtskirche Die Wies	
3	Nationalpark Schleswig-Holsteinisches Wattenmeer		22	Weltkulturerbe Römische Baudenkmäler, Dom und Liebfrauenkirche von Trier		41	Weltkulturerbe Gartenreich Dessau-Wörlitz	
4	Nationalpark Niedersächsisches Wattenmeer		23	Weltkulturerbe Wartburg		42	Weltkulturerbe Industriekomplex Zeche Zollverein in Essen	
5	Nationalpark Schwarzwald		24	Weltkulturerbe Prähistorische Pfahlbauten um die Alpen		43	Weltkulturerbe Würzburger Residenz und Hofgarten	
6	Müritz Nationalpark		25	Nationalpark Hunsrück-Hochwald		44	Weltkulturerbe Speyerer Dom	
7	Nationalpark Hamburgisches Wattenmeer		26	Weltkulturerbe Oberes Mittelrheintal		45	Weltkulturerbe Muskauer Park	
8	Nationalpark Harz		27	Weltkulturerbe Stiftskirche, Schloss und Altstadt von Quedlinburg		46	Weltkulturerbe Markgräfliches Opernhaus Bayreuth	
9	Nationalpark Sächsische Schweiz		28	Weltkulturerbe Luthergedenkstätten in Eisleben und Wittenberg		47	Weltkulturerbe Bergpark Wilhelmshöhe	
10	Nationalpark Berchtesgaden		29	Weltkulturerbe Aachener Dom		48	Weltkulturerbe Schlösser Augustusburg und Falkenlust in Brühl	
11	Nationalpark Vorpommersche Boddenlandschaft		30	Weltkulturerbe Grenzen des Römischen Reiches: Obergermanisch-raetischer Limes		49	Weltkulturerbe Völklinger Hütte	
12	Nationalpark Eifel		31	Weltkulturerbe Rathaus und Roland in Bremen		50	Weltkulturerbe Klosteranlage Maulbronn	
13	Weltkulturerbe Schlösser und Parks von Potsdam und Berlin		32	Weltkulturerbe Bergwerk Rammelsberg, Altstadt von Goslar und Oberharzer Wasserwirtschaft		51	Weltkulturerbe Dom und Michaeliskirche in Hildesheim	
14	Weltkulturerbe Hamburger Speicherstadt und Kontorhausviertel mit Chilehaus		33	Nationalpark Kellerwald-Edersee		52	Weltkulturerbe Kloster Lorsch	
15	Weltkulturerbe Museumsinsel Berlin		34	Weltnaturerbe Buchenurwälder der Karpaten und Alte Buchenwälder Deutschlands		53	Weltnaturerbe Grube Messel	
16	Weltkulturerbe Altstädte von Stralsund und Wismar		35	Nationalpark Unteres Odertal		54	Weltkulturerbe Siedlungen der Berliner Moderne	
17	Nationalpark Jasmund		36	Weltkulturerbe Altstadt von Bamberg		55	Weltkulturerbe Karolingisches Westwerk und Civitas Corvey	
18	Weltkulturerbe Hansestadt Lübeck		37	Weltkulturerbe Das Bauhaus und seine Stätten in Weimar und Dessau		56	Weltkulturerbe Fagus-Werk in Alfeld	
19	Weltkulturerbe Klosterinsel Reichenau		38	Weltkulturerbe Altstadt von Regensburg mit Stadtamhof				

► **Anmerkung:** Letzte berücksichtigte Erhebung im Juni / Juli 2016

Quelle: inspektour GmbH und FH Westküste, 2016

4.4.2 Konkurrenzanalyse zum Markenvierklang Kat. 2: *Nationalparks u. Welterbestätten in Deutschland*

Transferrate 2L

Berechnung: TR 2L = Besuchsbereitschaft für längere Urlaubsreise / Sympathiewert (Top-Two-Box)

Basis: Alle Befragte

Ranking der Kategorie 2: Nationalparks und UNESCO Welterbestätten in Deutschland (Ø = *25%*)

1	**Weltnaturerbe Wattenmeer**	**59%**	20	Weltkulturerbe Karolingisches Westwerk und Civitas Corvey		39	Weltkulturerbe Luthergedenkstätten in Eisleben und Wittenberg	
2	Nationalpark Vorpommersche Boddenlandschaft		20	Weltkulturerbe Fagus-Werk in Alfeld		39	Weltkulturerbe Völklinger Hütte	
3	Nationalpark Schleswig-Holsteinisches Wattenmeer		20	Weltkulturerbe Klosterinsel Reichenau		41	Weltkulturerbe Klosteranlage Maulbronn	
4	Nationalpark Niedersächsisches Wattenmeer		20	Nationalpark Hunsrück-Hochwald		42	Weltkulturerbe Altstadt von Bamberg	
5	Nationalpark Bayerischer Wald		24	Weltkulturerbe Schlösser und Parks von Potsdam und Berlin		43	Weltkulturerbe Muskauer Park	
6	Müritz Nationalpark		25	Nationalpark Hainich		43	Weltkulturerbe Siedlungen der Berliner Moderne	
7	Nationalpark Jasmund		26	Weltkulturerbe Hamburger Speicherstadt und Kontorhausviertel mit Chilehaus		43	Weltkulturerbe Markgräfliches Opernhaus Bayreuth	
7	Nationalpark Berchtesgaden		27	Weltkulturerbe Museumsinsel Berlin		43	Weltkulturerbe Bergpark Wilhelmshöhe	
9	Nationalpark Schwarzwald		27	Weltkulturerbe Wallfahrtskirche Die Wies		47	Weltkulturerbe Wartburg	
10	Nationalpark Hamburgisches Wattenmeer		27	Weltkulturerbe Oberes Mittelrheintal		48	Weltkulturerbe Rathaus und Roland in Bremen	
11	Weltnaturerbe Buchenurwälder der Karpaten und Alte Buchenwälder Deutschlands		30	Weltkulturerbe Grenzen des Römischen Reiches: Obergermanisch-raetischer Limes		49	Weltkulturerbe Kölner Dom	
12	Nationalpark Harz		30	Weltkulturerbe Römische Baudenkmäler, Dom und Liebfrauenkirche von Trier		50	Weltkulturerbe Aachener Dom	
13	Nationalpark Unteres Odertal		32	Weltkulturerbe Hansestadt Lübeck		51	Weltkulturerbe Industriekomplex Zeche Zollverein in Essen	
14	Nationalpark Sächsische Schweiz		33	Weltkulturerbe Gartenreich Dessau-Wörlitz		52	Weltkulturerbe Kloster Lorsch	
15	Weltkulturerbe Altstädte von Stralsund und Wismar		34	Weltkulturerbe Altstadt von Regensburg mit Stadtamhof		52	Weltnaturerbe Grube Messel	
16	Nationalpark Kellerwald-Edersee		35	Weltkulturerbe Klassisches Weimar		54	Weltkulturerbe Würzburger Residenz und Hofgarten	
17	Nationalpark Eifel		36	Weltkulturerbe Stiftskirche, Schloss und Altstadt von Quedlinburg		55	Weltkulturerbe Dom und Michaeliskirche in Hildesheim	
18	Weltkulturerbe Bergwerk Rammelsberg, Altstadt von Goslar und Oberharzer Wasserwirtschaft		36	Weltkulturerbe Das Bauhaus und seine Stätten in Weimar und Dessau		56	Weltkulturerbe Speyerer Dom	
19	Weltkulturerbe Prähistorische Pfahlbauten um die Alpen		36	Weltkulturerbe Schlösser Augustusburg und Falkenlust in Brühl				

► **Anmerkung:** Letzte berücksichtigte Erhebung im Juni / Juli 2016

Quelle: inspektour GmbH und FH Westküste, 2016

4.4.2 Konkurrenzanalyse zum Markenvierklang Kat. 2: *Nationalparks u. Welterbestätten in Deutschland*

TOURISMUSPROFIL
UNESCO-WELTERBESTÄTTEN | NATIONALPARKS

Besuchsbereitschaft für Kurzurlaub (1-3 Übernachtungen)

Anteilswerte (Angabe in % der Fälle)

Basis: Alle Befragte

Ranking der Kategorie 2: Nationalparks und UNESCO Welterbestätten in Deutschland (Ø = *14%*)

1	Weltkulturerbe Hamburger Speicherstadt und Kontorhausviertel mit Chilehaus		20	Nationalpark Berchtesgaden		39	Weltkulturerbe Bergwerk Rammelsberg, Altstadt von Goslar und Oberharzer Wasserwirtschaft	
2	Nationalpark Schwarzwald		21	Weltkulturerbe Römische Baudenkmäler, Dom und Liebfrauenkirche von Trier		40	Weltkulturerbe Muskauer Park	
3	Weltkulturerbe Hansestadt Lübeck		22	Weltkulturerbe Altstädte von Stralsund und Wismar		41	Weltkulturerbe Markgräfliches Opernhaus Bayreuth	
4	Weltkulturerbe Kölner Dom		23	Weltkulturerbe Altstadt von Bamberg		42	Weltkulturerbe Bergpark Wilhelmshöhe	
5	Nationalpark Harz		24	Weltkulturerbe Altstadt von Regensburg mit Stadtamhof		43	Nationalpark Hainich	
6	Nationalpark Sächsische Schweiz		25	Weltkulturerbe Das Bauhaus und seine Stätten in Weimar und Dessau		44	Nationalpark Kellerwald-Edersee	
7	Weltkulturerbe Museumsinsel Berlin		26	Weltkulturerbe Luthergedenkstätten in Eisleben und Wittenberg		45	Nationalpark Unteres Odertal	
8	Nationalpark Bayerischer Wald		27	Weltkulturerbe Stiftskirche, Schloss und Altstadt von Quedlinburg		46	Weltkulturerbe Dom und Michaeliskirche in Hildesheim	
9	Weltkulturerbe Schlösser und Parks von Potsdam und Berlin		28	Weltkulturerbe Industriekomplex Zeche Zollverein in Essen		47	Weltkulturerbe Völklinger Hütte	
10	**Weltnaturerbe Wattenmeer**	**28%**	29	Weltkulturerbe Klosterinsel Reichenau		48	Weltkulturerbe Klosteranlage Maulbronn	
11	Nationalpark Eifel		30	Weltkulturerbe Speyerer Dom		49	Weltnaturerbe Buchenurwälder der Karpaten und Alte Buchenwälder Deutschlands	
12	Nationalpark Niedersächsisches Wattenmeer		31	Weltkulturerbe Oberes Mittelrheintal		50	Weltkulturerbe Schlösser Augustusburg und Falkenlust in Brühl	
13	Weltkulturerbe Wartburg		32	Weltkulturerbe Würzburger Residenz und Hofgarten		51	Weltkulturerbe Siedlungen der Berliner Moderne	
14	Nationalpark Schleswig-Holsteinisches Wattenmeer		33	Nationalpark Vorpommersche Boddenlandschaft		52	Weltnaturerbe Grube Messel	
15	Nationalpark Hamburgisches Wattenmeer		34	Weltkulturerbe Grenzen des Römischen Reiches: Obergermanisch-raetischer Limes		53	Weltkulturerbe Wallfahrtskirche Die Wies	
16	Weltkulturerbe Klassisches Weimar		35	Nationalpark Hunsrück-Hochwald		54	Weltkulturerbe Kloster Lorsch	
17	Weltkulturerbe Rathaus und Roland in Bremen		36	Nationalpark Jasmund		55	Weltkulturerbe Karolingisches Westwerk und Civitas Corvey	
18	Müritz Nationalpark		37	Weltkulturerbe Prähistorische Pfahlbauten um die Alpen		56	Weltkulturerbe Fagus-Werk in Alfeld	
19	Weltkulturerbe Aachener Dom		38	Weltkulturerbe Gartenreich Dessau-Wörlitz				

► **Anmerkung:** Letzte berücksichtigte Erhebung im Juni / Juli 2016

Quelle: inspektour GmbH und FH Westküste, 2016

4.4.2 Konkurrenzanalyse zum Markenvierklang Kat. 2: *Nationalparks u. Welterbestätten in Deutschland*

TOURISMUSPROFIL
UNESCO-WELTERBESTÄTTEN | NATIONALPARKS

Transferrate 2K

Berechnung: TR 2K = Besuchsbereitschaft für Kurzurlaub / Sympathiewert (Top-Two-Box)

Basis: Alle Befragte

Ranking der Kategorie 2: Nationalparks und UNESCO Welterbestätten in Deutschland (Ø = *44%*)

1	Weltkulturerbe Hansestadt Lübeck		19	Weltkulturerbe Bergwerk Rammelsberg, Altstadt von Goslar und Oberharzer Wasserwirtschaft		39	Weltkulturerbe Grenzen des Römischen Reiches: Obergermanisch-raetischer Limes	
2	Weltkulturerbe Hamburger Speicherstadt und Kontorhausviertel mit Chilehaus		21	Weltkulturerbe Luthergedenkstätten in Eisleben und Wittenberg		40	Weltkulturerbe Dom und Michaeliskirche in Hildesheim	
3	Nationalpark Hunsrück-Hochwald		22	Nationalpark Hainich		40	Weltkulturerbe Aachener Dom	
4	Weltkulturerbe Museumsinsel Berlin		23	Nationalpark Hamburgisches Wattenmeer		42	Müritz Nationalpark	
4	Nationalpark Sächsische Schweiz		24	Weltkulturerbe Römische Baudenkmäler, Dom und Liebfrauenkirche von Trier		43	Nationalpark Vorpommersche Boddenlandschaft	
6	Weltkulturerbe Klassisches Weimar		25	Weltkulturerbe Wartburg		44	Nationalpark Schleswig-Holsteinisches Wattenmeer	
7	Nationalpark Unteres Odertal		26	Weltnaturerbe Buchenurwälder der Karpaten und Alte Buchenwälder Deutschlands		45	Weltkulturerbe Industriekomplex Zeche Zollverein in Essen	
8	Nationalpark Harz		26	Weltkulturerbe Gartenreich Dessau-Wörlitz		45	Weltkulturerbe Klosterinsel Reichenau	
9	Nationalpark Schwarzwald		28	Weltkulturerbe Muskauer Park		45	Weltkulturerbe Bergpark Wilhelmshöhe	
10	Weltkulturerbe Altstadt von Regensburg mit Stadtamhof		28	Weltkulturerbe Markgräfliches Opernhaus Bayreuth		48	Weltkulturerbe Würzburger Residenz und Hofgarten	
11	Weltkulturerbe Rathaus und Roland in Bremen		28	Nationalpark Bayerischer Wald		48	Weltkulturerbe Völklinger Hütte	
12	Weltkulturerbe Schlösser und Parks von Potsdam und Berlin		31	Nationalpark Niedersächsisches Wattenmeer		50	Weltkulturerbe Speyerer Dom	
13	Weltkulturerbe Karolingisches Westwerk und Civitas Corvey		32	Weltkulturerbe Kölner Dom		51	Weltkulturerbe Klosteranlage Maulbronn	
13	Weltkulturerbe Stiftskirche, Schloss und Altstadt von Quedlinburg		33	Nationalpark Kellerwald-Edersee		52	Weltkulturerbe Kloster Lorsch	
13	Weltkulturerbe Siedlungen der Berliner Moderne		34	Nationalpark Jasmund		52	Weltnaturerbe Grube Messel	
13	Weltkulturerbe Oberes Mittelrheintal		34	Nationalpark Berchtesgaden		52	Weltkulturerbe Schlösser Augustusburg und Falkenlust in Brühl	
13	Weltkulturerbe Das Bauhaus und seine Stätten in Weimar und Dessau		34	Weltkulturerbe Prähistorische Pfahlbauten um die Alpen		55	Weltkulturerbe Wallfahrtskirche Die Wies	
18	Nationalpark Eifel		37	Weltkulturerbe Altstadt von Bamberg		56	Weltkulturerbe Fagus-Werk in Alfeld	
19	Weltkulturerbe Altstädte von Stralsund und Wismar		**38**	**Weltnaturerbe Wattenmeer**	**41%**			

► **Anmerkung:** Letzte berücksichtigte Erhebung im Juni / Juli 2016

Quelle: inspektour GmbH und FH Westküste, 2016

4.4.2 Konkurrenzanalyse zum Markenvierklang Kat. 2: *Nationalparks u. Welterbestätten in Deutschland*

TOURISMUSPROFIL
UNESCO-WELTERBESTÄTTEN | NATIONALPARKS

Besuchsverhalten in der Vergangenheit

Anteilswerte (Angabe in % der Fälle)

Basis: Alle Befragte

Ranking der Kategorie 2: Nationalparks und UNESCO Welterbestätten in Deutschland (Ø = *21%*)

1	Weltkulturerbe Kölner Dom		20	Weltkulturerbe Altstadt von Bamberg		39	Weltkulturerbe Bergpark Wilhelmshöhe	
2	**Weltnaturerbe Wattenmeer**	**49%**	21	Weltkulturerbe Aachener Dom		40	Weltkulturerbe Prähistorische Pfahlbauten um die Alpen	
3	Weltkulturerbe Hamburger Speicherstadt und Kontorhausviertel mit Chilehaus		22	Weltkulturerbe Altstädte von Stralsund und Wismar		41	Weltkulturerbe Muskauer Park	
4	Weltkulturerbe Schlösser und Parks von Potsdam und Berlin		23	Nationalpark Berchtesgaden		42	Weltkulturerbe Dom und Michaeliskirche in Hildesheim	
5	Nationalpark Bayerischer Wald		24	Weltkulturerbe Würzburger Residenz und Hofgarten		43	Nationalpark Hunsrück-Hochwald	
6	Nationalpark Schwarzwald		25	Weltkulturerbe Klosterinsel Reichenau		44	Weltkulturerbe Schlösser Augustusburg und Falkenlust in Brühl	
7	Weltkulturerbe Museumsinsel Berlin		26	Weltkulturerbe Speyerer Dom		45	Nationalpark Kellerwald-Edersee	
8	Nationalpark Niedersächsisches Wattenmeer		27	Weltkulturerbe Altstadt von Regensburg mit Stadtamhof		46	Weltkulturerbe Markgräfliches Opernhaus Bayreuth	
9	Nationalpark Schleswig-Holsteinisches Wattenmeer		28	Weltkulturerbe Luthergedenkstätten in Eisleben und Wittenberg		47	Weltkulturerbe Klosteranlage Maulbronn	
10	Nationalpark Harz		29	Nationalpark Vorpommersche Boddenlandschaft		48	Nationalpark Hainich	
11	Weltkulturerbe Hansestadt Lübeck		30	Weltkulturerbe Stiftskirche, Schloss und Altstadt von Quedlinburg		49	Weltkulturerbe Kloster Lorsch	
12	Weltkulturerbe Wartburg		31	Weltkulturerbe Industriekomplex Zeche Zollverein in Essen		50	Weltkulturerbe Siedlungen der Berliner Moderne	
13	Nationalpark Hamburgisches Wattenmeer		32	Weltkulturerbe Das Bauhaus und seine Stätten in Weimar und Dessau		51	Weltkulturerbe Völklinger Hütte	
14	Nationalpark Sächsische Schweiz		33	Weltkulturerbe Grenzen des Römischen Reiches: Obergermanisch-raetischer Limes		52	Nationalpark Unteres Odertal	
15	Nationalpark Eifel		34	Weltkulturerbe Oberes Mittelrheintal		53	Weltnaturerbe Grube Messel	
16	Weltkulturerbe Klassisches Weimar		35	Weltkulturerbe Wallfahrtskirche Die Wies		54	Weltnaturerbe Buchenurwälder der Karpaten und Alte Buchenwälder Deutschlands	
17	Weltkulturerbe Rathaus und Roland in Bremen		36	Nationalpark Jasmund		55	Weltkulturerbe Karolingisches Westwerk und Civitas Corvey	
18	Müritz Nationalpark		37	Weltkulturerbe Bergwerk Rammelsberg, Altstadt von Goslar und Oberharzer Wasserwirtschaft		56	Weltkulturerbe Fagus-Werk in Alfeld	
19	Weltkulturerbe Römische Baudenkmäler, Dom und Liebfrauenkirche von Trier		38	Weltkulturerbe Gartenreich Dessau-Wörlitz				

► **Anmerkung:** Letzte berücksichtigte Erhebung im Juni / Juli 2016

Quelle: inspektour GmbH und FH Westküste, 2016

4.4.2 Konkurrenzanalyse zum Markenvierklang Kat. 2: *Nationalparks u. Welterbestätten in Deutschland*

TOURISMUSPROFIL
UNESCO-WELTERBESTÄTTEN | NATIONALPARKS

Empfehlungsbereitschaft

Top-Two-Box „4 = ja, ganz sicher“ + „3 = wahrscheinlich“

Basis: Alle Befragte

Ranking der Kategorie 2: Nationalparks und UNESCO Welterbestätten in Deutschland (Ø = 27%)

1	Weltkulturerbe Kölner Dom		20	Weltkulturerbe Römische Baudenkmäler, Dom und Liebfrauenkirche von Trier		39	Weltkulturerbe Muskauer Park	
2	**Weltnaturerbe Wattenmeer**	**62%**	21	Weltkulturerbe Rathaus und Roland in Bremen		40	Weltkulturerbe Bergwerk Rammelsberg, Altstadt von Goslar und Oberharzer Wasserwirtschaft	
3	Nationalpark Bayerischer Wald		22	Weltkulturerbe Industriekomplex Zeche Zollverein in Essen		41	Weltkulturerbe Wallfahrtskirche Die Wies	
4	Nationalpark Schwarzwald		23	Weltkulturerbe Klosterinsel Reichenau		42	Weltkulturerbe Markgräfliches Opernhaus Bayreuth	
5	Weltkulturerbe Hamburger Speicherstadt und Kontorhausviertel mit Chilehaus		24	Weltkulturerbe Altstädte von Stralsund und Wismar		43	Nationalpark Hunsrück-Hochwald	
6	Weltkulturerbe Schlösser und Parks von Potsdam und Berlin		25	Weltkulturerbe Altstadt von Bamberg		44	Weltkulturerbe Dom und Michaeliskirche in Hildesheim	
7	Nationalpark Schleswig-Holsteinisches Wattenmeer		26	Weltkulturerbe Speyerer Dom		45	Weltkulturerbe Klosteranlage Maulbronn	
8	Nationalpark Niedersächsisches Wattenmeer		27	Weltkulturerbe Luthergedenkstätten in Eisleben und Wittenberg		46	Weltkulturerbe Völklinger Hütte	
9	Weltkulturerbe Museumsinsel Berlin		28	Weltkulturerbe Würzburger Residenz und Hofgarten		47	Nationalpark Kellerwald-Edersee	
10	Nationalpark Harz		29	Nationalpark Vorpommersche Boddenlandschaft		48	Nationalpark Hainich	
11	Weltkulturerbe Hansestadt Lübeck		30	Weltkulturerbe Stiftskirche, Schloss und Altstadt von Quedlinburg		49	Weltnaturerbe Grube Messel	
12	Nationalpark Sächsische Schweiz		31	Weltkulturerbe Das Bauhaus und seine Stätten in Weimar und Dessau		50	Weltkulturerbe Kloster Lorsch	
13	Weltkulturerbe Wartburg		32	Weltkulturerbe Altstadt von Regensburg mit Stadtamhof		51	Weltkulturerbe Schlösser Augustusburg und Falkenlust in Brühl	
14	Nationalpark Eifel		33	Weltkulturerbe Grenzen des Römischen Reiches: Obergermanisch-raetischer Limes		52	Nationalpark Unteres Odertal	
15	Nationalpark Hamburgisches Wattenmeer		34	Nationalpark Jasmund		53	Weltnaturerbe Buchenurwälder der Karpaten und Alte Buchenwälder Deutschlands	
16	Müritz Nationalpark		35	Weltkulturerbe Oberes Mittelrheintal		54	Weltkulturerbe Siedlungen der Berliner Moderne	
17	Weltkulturerbe Klassisches Weimar		36	Weltkulturerbe Gartenreich Dessau-Wörlitz		55	Weltkulturerbe Fagus-Werk in Alfeld	
18	Weltkulturerbe Aachener Dom		37	Weltkulturerbe Prähistorische Pfahlbauten um die Alpen		56	Weltkulturerbe Karolingisches Westwerk und Civitas Corvey	
19	Nationalpark Berchtesgaden		38	Weltkulturerbe Bergpark Wilhelmshöhe				

► **Anmerkung:** Letzte berücksichtigte Erhebung im Juni / Juli 2016

Quelle: inspektour GmbH und FH Westküste, 2016

4.4.2 Konkurrenzanalyse zum Markenvierklang Kat. 2: *Nationalparks u. Welterbestätten in Deutschland*

TOURISMUSPROFIL
UNESCO-WELTERBESTÄTTEN | NATIONALPARKS

Transferrate 1E

Berechnung: TR 1E = Empfehlungsbereitschaft (Top-Two-Box) / Gestützte Bekanntheit

Basis: Alle Befragte

Ranking der Kategorie 2: Nationalparks und UNESCO Welterbestätten in Deutschland (Ø = *75%*)

1	Weltkulturerbe Schlösser und Parks von Potsdam und Berlin		20	Weltkulturerbe Hansestadt Lübeck		39	Weltkulturerbe Grenzen des Römischen Reiches: Obergermanisch-raetischer Limes	
2	Weltkulturerbe Hamburger Speicherstadt und Kontorhausviertel mit Chilehaus		21	Nationalpark Hamburgisches Wattenmeer		40	Weltkulturerbe Rathaus und Roland in Bremen	
3	Nationalpark Vorpommersche Boddenlandschaft		22	Nationalpark Berchtesgaden		41	Weltkulturerbe Aachener Dom	
4	Weltkulturerbe Altstadt von Regensburg mit Stadtamhof		23	Weltnaturerbe Buchenurwälder der Karpaten und Alte Buchenwälder Deutschlands		42	Weltkulturerbe Klosteranlage Maulbronn	
5	Nationalpark Niedersächsisches Wattenmeer		23	Weltkulturerbe Wallfahrtskirche Die Wies		43	Nationalpark Eifel	
6	**Weltnaturerbe Wattenmeer**	**84%**	23	Weltkulturerbe Klosterinsel Reichenau		44	Weltkulturerbe Das Bauhaus und seine Stätten in Weimar und Dessau	
7	Nationalpark Schleswig-Holsteinisches Wattenmeer		23	Weltkulturerbe Bergwerk Rammelsberg, Altstadt von Goslar und Oberharzer Wasserwirtschaft		45	Weltkulturerbe Luthergedenkstätten in Eisleben und Wittenberg	
7	Weltkulturerbe Römische Baudenkmäler, Dom und Liebfrauenkirche von Trier		27	Weltkulturerbe Oberes Mittelrheintal		46	Nationalpark Unteres Odertal	
9	Weltkulturerbe Muskauer Park		28	Nationalpark Sächsische Schweiz		47	Weltkulturerbe Industriekomplex Zeche Zollverein in Essen	
9	Weltkulturerbe Altstädte von Stralsund und Wismar		29	Weltkulturerbe Wartburg		47	Weltkulturerbe Schlösser Augustusburg und Falkenlust in Brühl	
11	Weltkulturerbe Stiftskirche, Schloss und Altstadt von Quedlinburg		30	Nationalpark Bayerischer Wald		49	Weltkulturerbe Speyerer Dom	
12	Weltkulturerbe Klassisches Weimar		31	Weltkulturerbe Gartenreich Dessau-Wörlitz		50	Weltkulturerbe Völklinger Hütte	
13	Weltkulturerbe Museumsinsel Berlin		31	Weltkulturerbe Prähistorische Pfahlbauten um die Alpen		50	Weltkulturerbe Dom und Michaeliskirche in Hildesheim	
14	Nationalpark Jasmund		33	Müritz Nationalpark		52	Weltkulturerbe Kloster Lorsch	
15	Nationalpark Harz		34	Weltkulturerbe Kölner Dom		53	Nationalpark Hunsrück-Hochwald	
16	Weltkulturerbe Würzburger Residenz und Hofgarten		35	Weltkulturerbe Bergpark Wilhelmshöhe		54	Weltkulturerbe Karolingisches Westwerk und Civitas Corvey	
17	Weltkulturerbe Fagus-Werk in Alfeld		36	Nationalpark Hainich		54	Weltkulturerbe Siedlungen der Berliner Moderne	
18	Nationalpark Schwarzwald		36	Nationalpark Kellerwald-Edersee		56	Weltkulturerbe Markgräfliches Opernhaus Bayreuth	
19	Weltkulturerbe Altstadt von Bamberg		36	Weltnaturerbe Grube Messel				

► **Anmerkung:** Letzte berücksichtigte Erhebung im Juni / Juli 2016

Quelle: inspektour GmbH und FH Westküste, 2016

Gliederung

1 MANAGEMENT SUMMARY 6

2 DESIGN DER STUDIE 16

3 ALLGEMEINES NACHFRAGEPOTENZIAL 28

4 MARKENVIERKLANG INKL. (WEITER-) EMPFEHLUNG 33

5 GESTÜTZTE EIGESCHAFTSBEURTEILUNG 92

5.1 Ergebnisüberblick 92
5.1.1 Gestützte Eigenschaftsbeurteilung Weltnaturerbe Wattenmeer 93
5.1.2 Konkurrenzvergleich mit Wettbewerb je Eigenschaft 104
5.2 Univariate Auswertungsergebnisse 110
5.3 Konkurrenzanalyse zur gestützten Eigenschaftsbeurteilung 130
5.3.1 Kategorie 1: UNESCO Welterbestätten in Deutschland 131
5.3.2 Kategorie 2: Nationalparks und UNESCO Welterbestätten in Deutschland 170

6 SPONTAN-ASSOZIATIONEN 208

7 BETEILIGTE INSTITUTE UND ANSPRECHPARTNER 238

8 ANHANG 246

IMPRESSUM 262

5.1.1 Eigenschaftsbeurteilung: Ergebnisüberblick – *Allgemeine Eigenschaften*

Gestützte Beurteilung zu den Allgemeinen Eigenschaften

> So wie Menschen bestimmte Eigenschaften haben, so können auch die UNESCO Welterbestätten und Nationalparks durch Eigenschaften beschrieben werden. Bitte geben Sie für jede der nachfolgenden Eigenschaften an, inwieweit diese Ihrer Meinung nach zutreffen?

> Top-Two-Box auf Skala „5 = trifft vollkommen zu“ bis „1 = trifft überhaupt nicht zu“ (Angabe in % der Fälle)

■ ***Weltnaturerbe Wattenmeer***

Basis: Alle Befragte
Anzahl der Befragten: 1.000

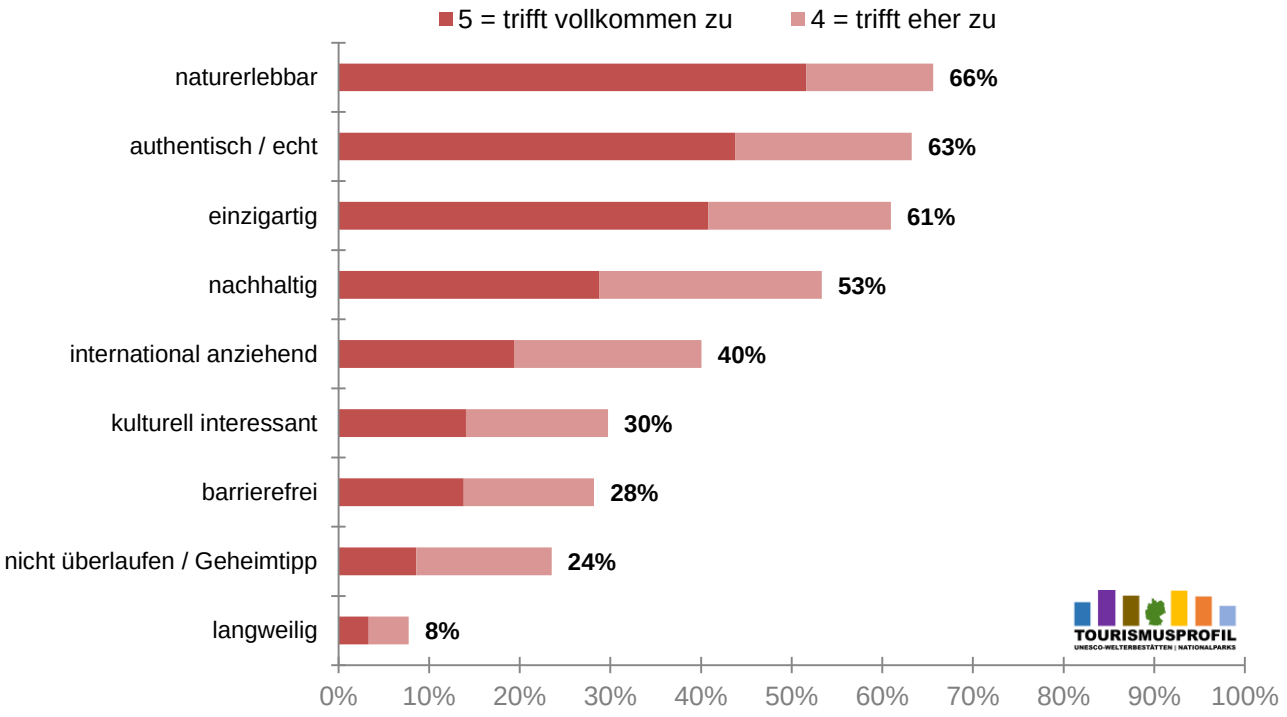

Hoch-rechnung*
37,2 Mio.
35,9 Mio.
34,6 Mio.
30,2 Mio.
22,7 Mio.
16,9 Mio.
16,0 Mio.
13,3 Mio.
4,4 Mio.

* Hochrechnung des absoluten Volumens des Eigenschaftszuspruchs (Anzahl der Personen).

Quelle: inspektour GmbH und FH Westküste, 2016

5.1.1 Eigenschaftsbeurteilung: Ergebnisüberblick – *Lebensphasentypen*

Gestützte Beurteilung zu den Lebensphasentypen

> So wie Menschen bestimmte Eigenschaften haben, so können auch die UNESCO Welterbestätten und Nationalparks durch Eigenschaften beschrieben werden. Bitte geben Sie für jede der nachfolgenden Eigenschaften an, inwieweit diese Ihrer Meinung nach zutreffen?

> Top-Two-Box auf Skala „5 = trifft vollkommen zu“ bis „1 = trifft überhaupt nicht zu“ (Angabe in % der Fälle)

■ ***Weltnaturerbe Wattenmeer***

Basis: Alle Befragte
Anzahl der Befragten: 1.000

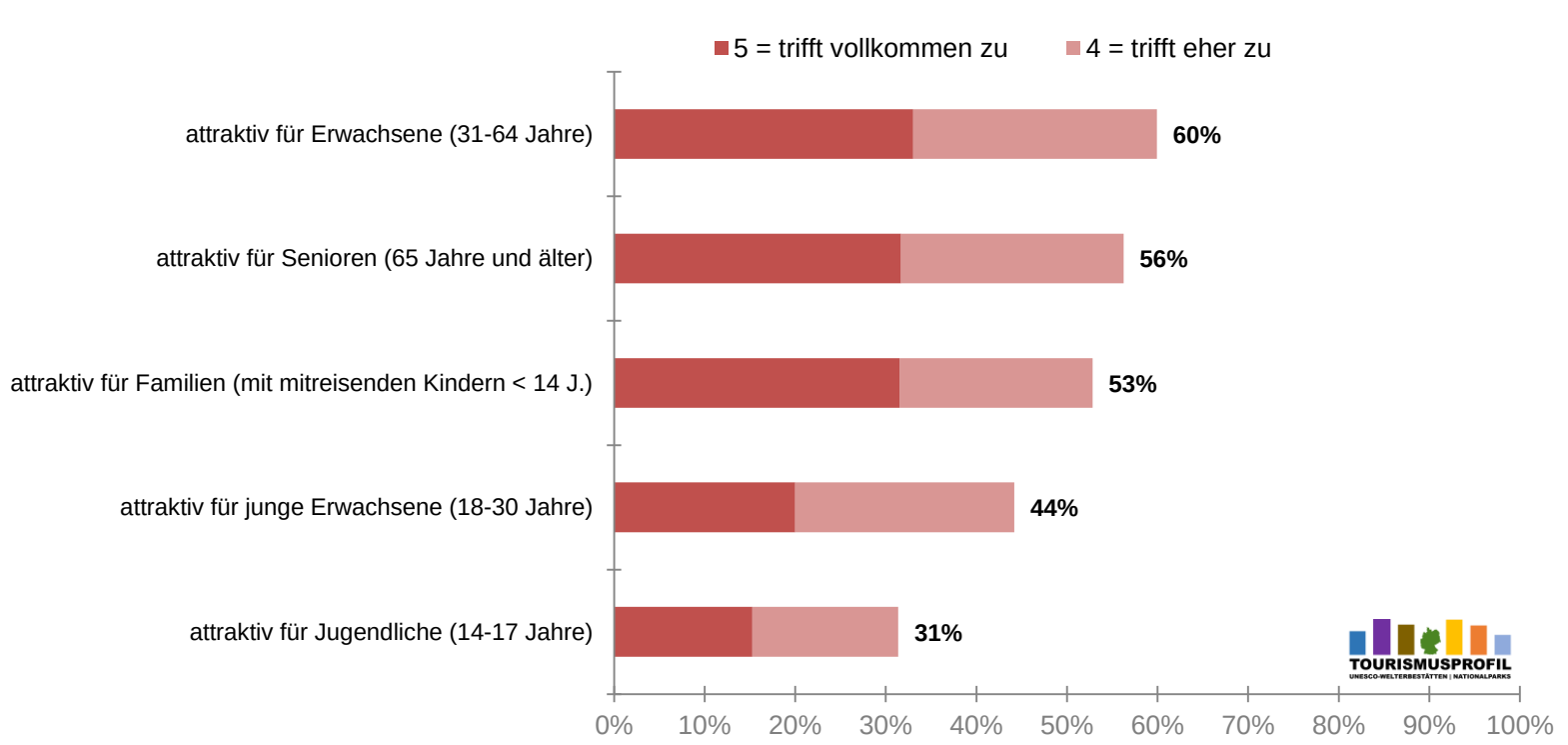

Hoch-rechnung*
34,0 Mio.
31,9 Mio.
30,0 Mio.
25,0 Mio.
17,8 Mio.

* Hochrechnung des absoluten Volumens des Eigenschaftszuspruchs (Anzahl der Personen).

Quelle: inspektour GmbH und FH Westküste, 2016

5.1.1 Eigenschaftsbeurteilung: Ergebnisüberblick – *Nachhaltigkeitsaspekte*

Gestützte Beurteilung zu den Nachhaltigkeitsaspekten
> Welche der folgenden Nachhaltigkeitsaspekte sprechen Sie den jeweiligen UNESCO Welterbestätten bzw. Nationalparks insbesondere zu?
> Top-Two-Box auf Skala „5 = trifft vollkommen zu“ bis „1 = trifft überhaupt nicht zu“ (Angabe in % der Fälle)

■ ***Weltnaturerbe Wattenmeer***
Basis: Alle Befragte
Anzahl der Befragten: 1.000

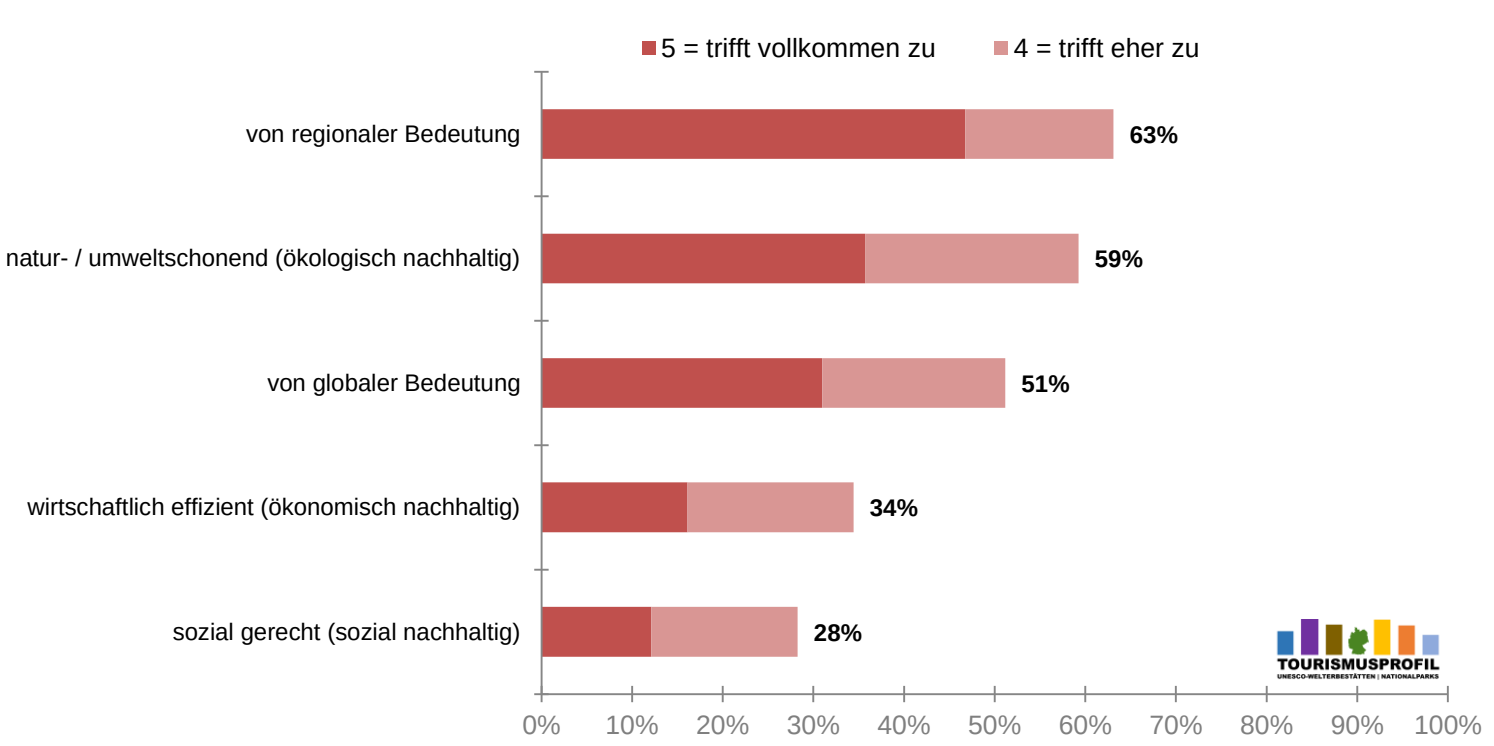

Hoch-rechnung*
35,8 Mio.
33,6 Mio.
29,0 Mio.
19,5 Mio.
16,0 Mio.

* Hochrechnung des absoluten Volumens des Eigenschaftszuspruchs (Anzahl der Personen).

Quelle: inspektour GmbH und FH Westküste, 2016

5.1.1 Eigenschaftsbeurteilung: Ergebnisüberblick – *Allgemeine Eigenschaften nach Teilgruppen*

Gestützte Beurteilung zu den Allgemeinen Eigenschaften (Teil 1 von 2)

> So wie Menschen bestimmte Eigenschaften haben, so können auch die UNESCO Welterbestätten und Nationalparks durch Eigenschaften beschrieben werden. Bitte geben Sie für jede der nachfolgenden Eigenschaften an, inwieweit diese Ihrer Meinung nach zutreffen?

> Top-Two-Box auf Skala „5 = trifft vollkommen zu“ bis „1 = trifft überhaupt nicht zu“ (Angabe in % der Fälle)

■ ***Weltnaturerbe Wattenmeer***

Basis: Alle Befragte nach Teilgruppen
Anzahl der Befragten: 1.000

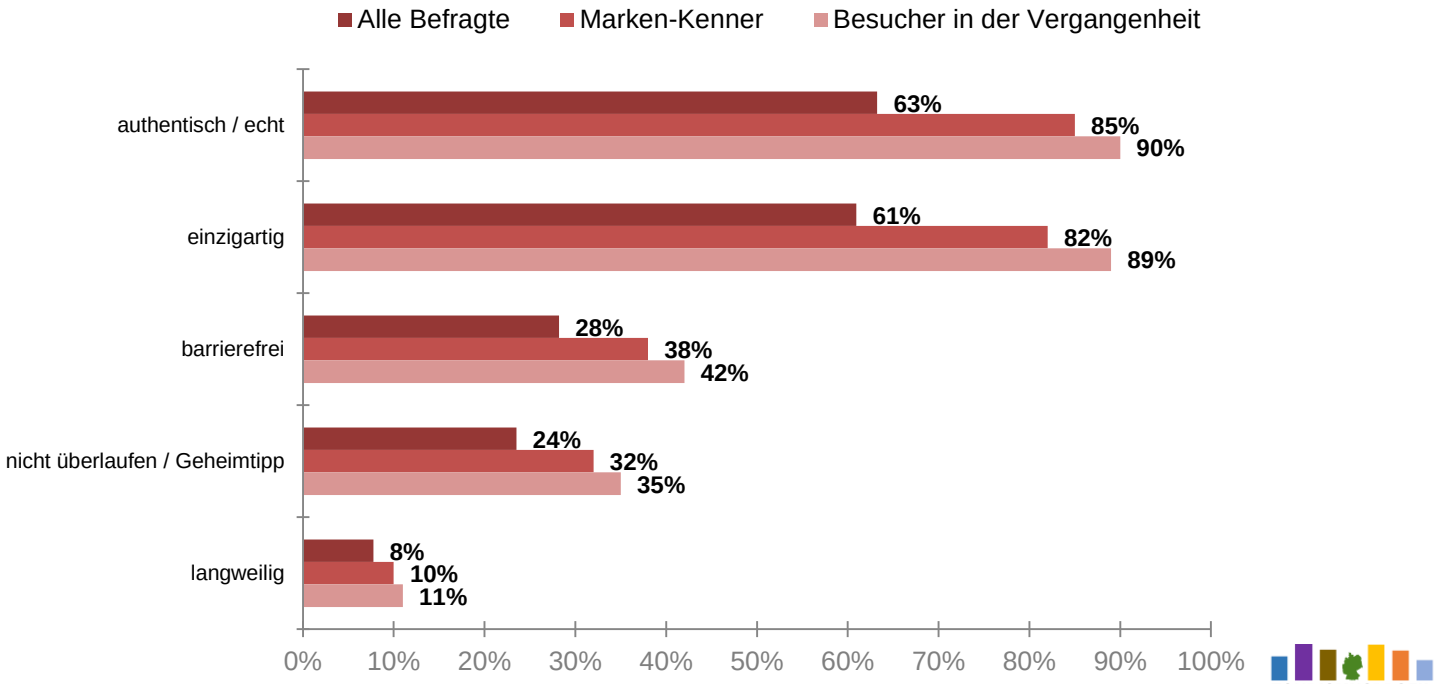

* Hochrechnung des absoluten Volumens des Eigenschaftszuspruchs (Anzahl der Personen).

Quelle: inspektour GmbH und FH Westküste, 2016

5.1.1 Eigenschaftsbeurteilung: Ergebnisüberblick – *Allgemeine Eigenschaften nach Teilgruppen*

Gestützte Beurteilung zu den Allgemeinen Eigenschaften (Teil 2 von 2)

> So wie Menschen bestimmte Eigenschaften haben, so können auch die UNESCO Welterbestätten und Nationalparks durch Eigenschaften beschrieben werden. Bitte geben Sie für jede der nachfolgenden Eigenschaften an, inwieweit diese Ihrer Meinung nach zutreffen?

> Top-Two-Box auf Skala „5 = trifft vollkommen zu“ bis „1 = trifft überhaupt nicht zu“ (Angabe in % der Fälle)

■ ***Weltnaturerbe Wattenmeer***

Basis: Alle Befragte nach Teilgruppen
Anzahl der Befragten: 1.000

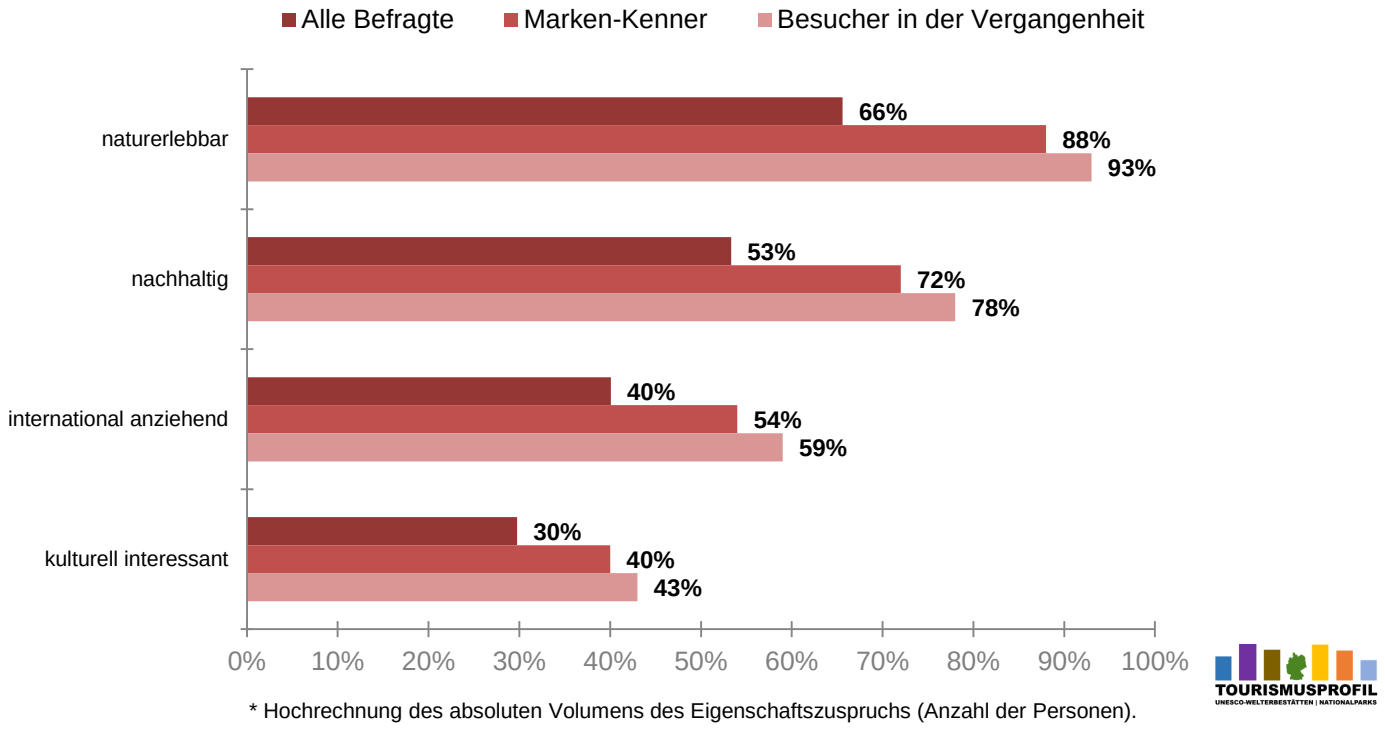

* Hochrechnung des absoluten Volumens des Eigenschaftszuspruchs (Anzahl der Personen).

Quelle: inspektour GmbH und FH Westküste, 2016

5.1.1 Eigenschaftsbeurteilung: Ergebnisüberblick – *Lebensphasentypen nach Teilgruppen*

Gestützte Beurteilung zu den Lebensphasentypen

> So wie Menschen bestimmte Eigenschaften haben, so können auch die UNESCO Welterbestätten und Nationalparks durch Eigenschaften beschrieben werden. Bitte geben Sie für jede der nachfolgenden Eigenschaften an, inwieweit diese Ihrer Meinung nach zutreffen?

> Top-Two-Box auf Skala „5 = trifft vollkommen zu“ bis „1 = trifft überhaupt nicht zu“ (Angabe in % der Fälle)

■ ***Weltnaturerbe Wattenmeer***

Basis: Alle Befragte nach Teilgruppen
Anzahl der Befragten: 1.000

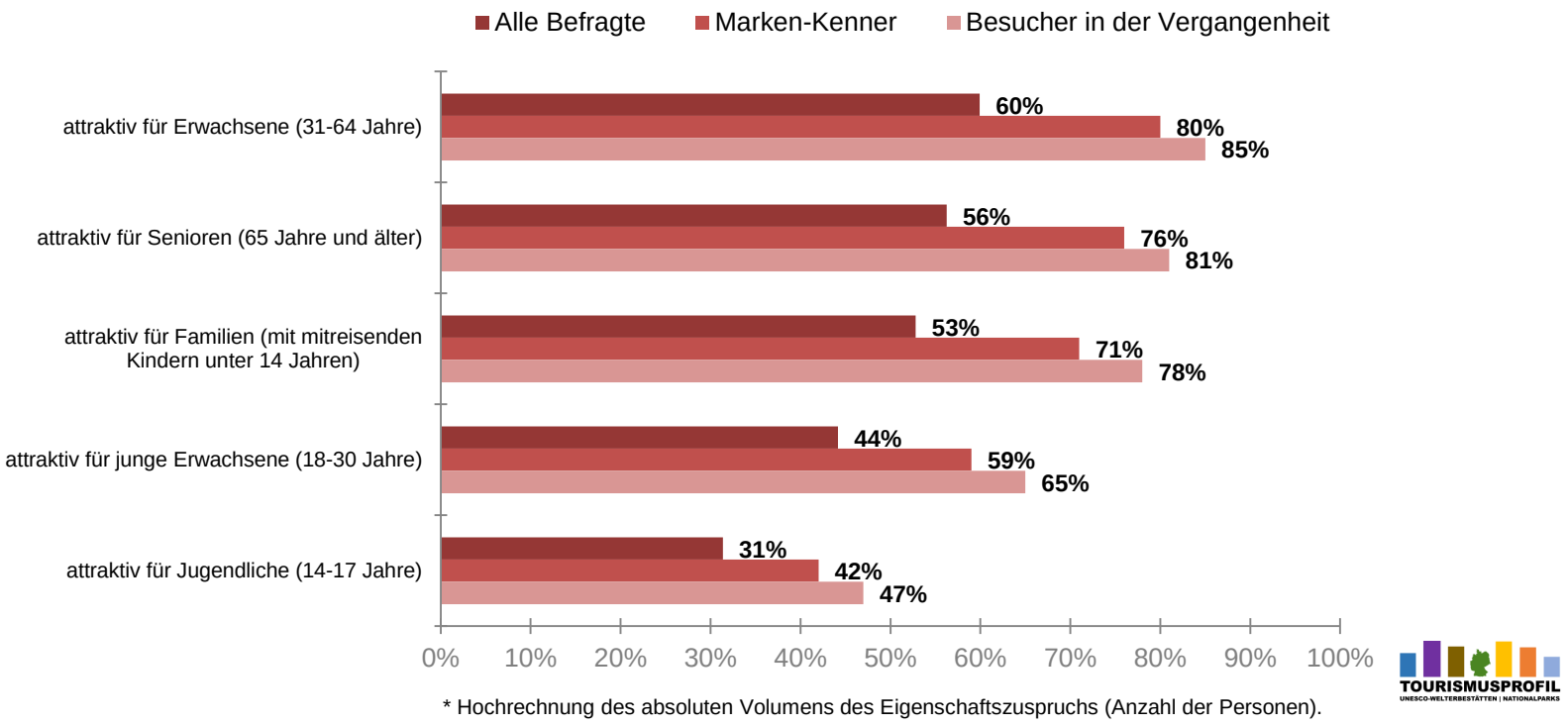

* Hochrechnung des absoluten Volumens des Eigenschaftszuspruchs (Anzahl der Personen).

Quelle: inspektour GmbH und FH Westküste, 2016

5.1.1 Eigenschaftsbeurteilung: Ergebnisüberblick – *Nachhaltigkeitsaspekte nach Teilgruppen*

Gestützte Beurteilung zu den Nachhaltigkeitsaspekten
> Welche der folgenden Nachhaltigkeitsaspekte sprechen Sie den jeweiligen UNESCO Welterbestätten bzw. Nationalparks insbesondere zu?
> Top-Two-Box auf Skala „5 = trifft vollkommen zu“ bis „1 = trifft überhaupt nicht zu“ (Angabe in % der Fälle)

■ ***Weltnaturerbe Wattenmeer***
Basis: Alle Befragte
Anzahl der Befragten: 1.000

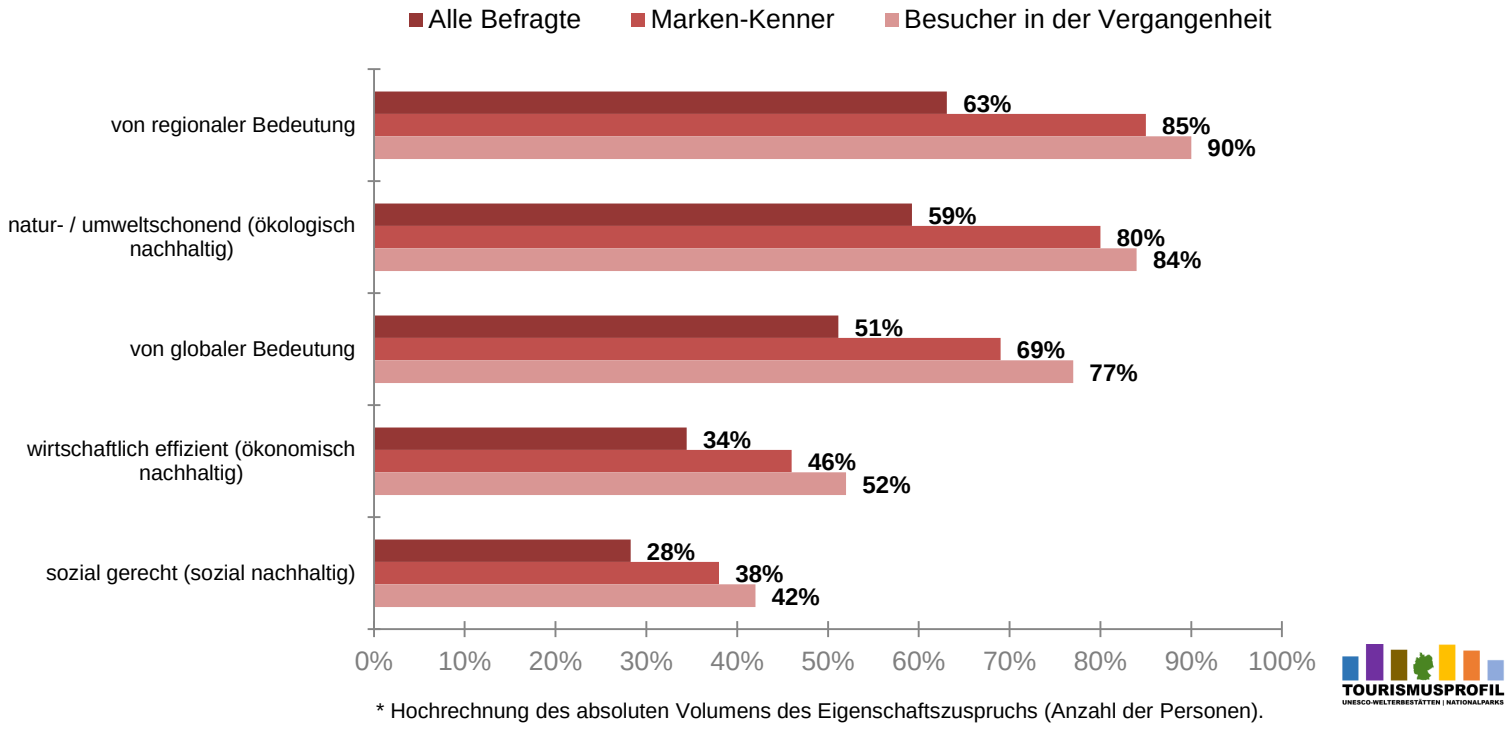

* Hochrechnung des absoluten Volumens des Eigenschaftszuspruchs (Anzahl der Personen).

Quelle: inspektour GmbH und FH Westküste, 2016

5.1.1 Eigenschaftsbeurteilung: Ergebnisüberblick – *Allgemeine Eigenschaften*

Allgemeine Eigenschaften – Polaritätsprofil

> Mittelwerte (Skalierung von „5 = trifft vollkommen zu“ bis „1 = trifft überhaupt nicht zu“)

■ ***Weltnaturerbe Wattenmeer***

Basis: Alle Befragte
Anzahl der Befragten: 1.000

Alle Befragte / Marken-Kenner

Besucher in der Vergangenheit

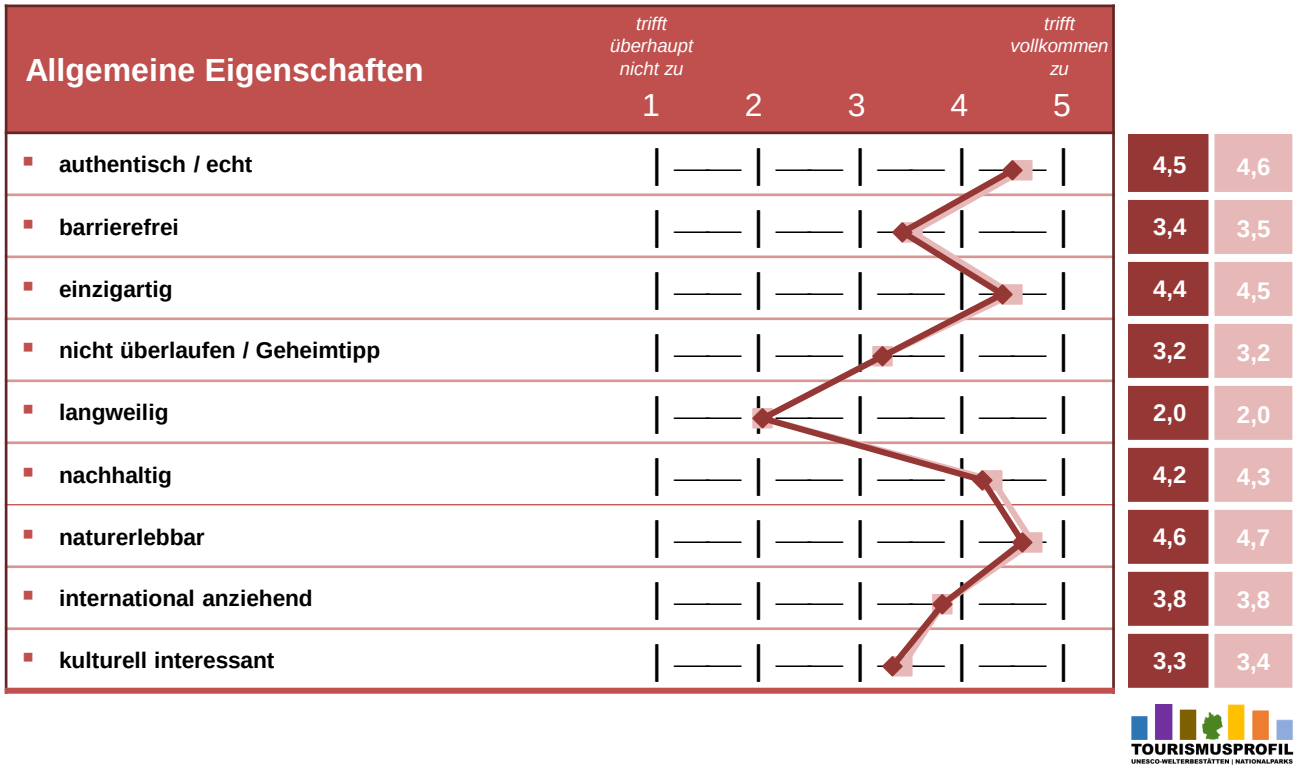

Quelle: inspektour GmbH und FH Westküste, 2016

5.1.1 Eigenschaftsbeurteilung: Ergebnisüberblick – *Lebensphasentypen*

Lebensphasentypen – Polaritätsprofil

> Mittelwerte (Skalierung von „5 = trifft vollkommen zu“ bis „1 = trifft überhaupt nicht zu“)

■ ***Weltnaturerbe Wattenmeer***

Basis: Alle Befragte
Anzahl der Befragten: 1.000

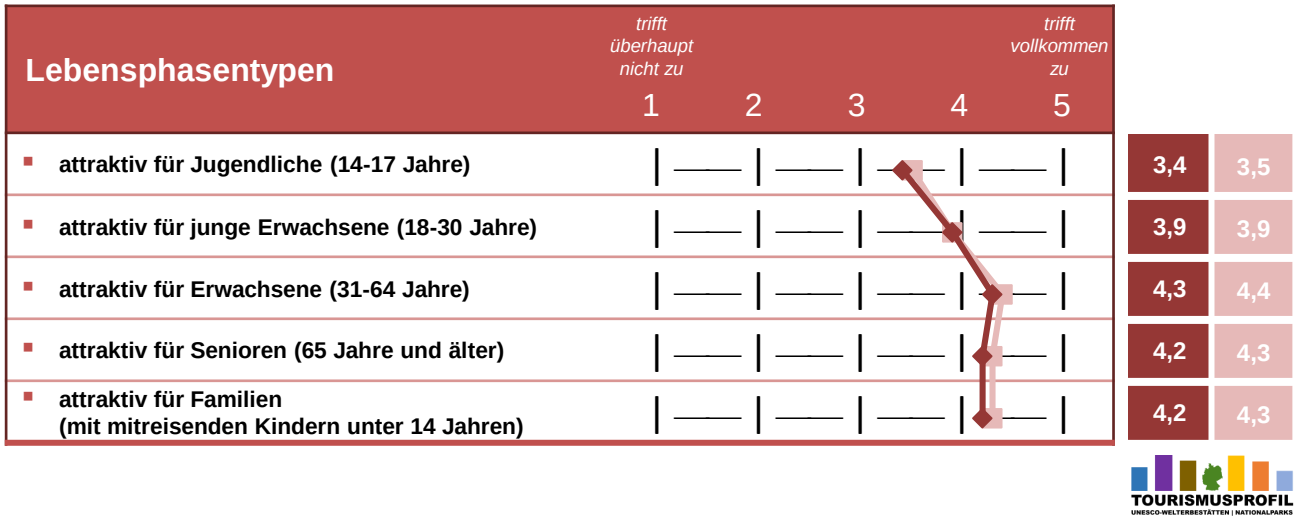

Alle Befragte / Marken-Kenner

Besucher in der Vergangenheit

TOURISMUSPROFIL
UNESCO-WELTERBESTÄTTEN | NATIONALPARKS

Quelle: inspektour GmbH und FH Westküste, 2016

5.1.1 Eigenschaftsbeurteilung: Ergebnisüberblick – *Nachhaltigkeitsaspekte*

Nachhaltigkeitsaspekte – Polaritätsprofil

> Mittelwerte (Skalierung von „5 = trifft vollkommen zu“ bis „1 = trifft überhaupt nicht zu“)

■ ***Weltnaturerbe Wattenmeer***

Basis: Alle Befragte
Anzahl der Befragten: 1.000



TOURISMUSPROFIL
UNESCO-WELTERBESTÄTTEN | NATIONALPARKS

Alle Befragte / Marken-Kenner

Besucher in der Vergangenheit

Quelle: inspektour GmbH und FH Westküste, 2016

Gliederung

1 MANAGEMENT SUMMARY 6
2 DESIGN DER STUDIE 16
3 ALLGEMEINES NACHFRAGEPOTENZIAL 28
4 MARKENVIERKLANG INKL. (WEITER-) EMPFEHLUNG 33
5 GESTÜTZTE EIGESCHAFTSBEURTEILUNG 92
5.1 Ergebnisüberblick 92
5.1.1 Gestützte Eigenschaftsbeurteilung Weltnaturerbe Wattenmeer 93
5.1.2 Konkurrenzvergleich mit Wettbewerb je Eigenschaft 104
5.2 Univariate Auswertungsergebnisse 110
5.3 Konkurrenzanalyse zur gestützten Eigenschaftsbeurteilung 130
5.3.1 Kategorie 1: UNESCO Welterbestätten in Deutschland 131
5.3.2 Kategorie 2: Nationalparks und UNESCO Welterbestätten in Deutschland 170
6 SPONTAN-ASSOZIATIONEN 208
7 BETEILIGTE INSTITUTE UND ANSPRECHPARTNER 238
8 ANHANG 246
IMPRESSUM 262

5.1.2 Konkurrenzvergleich Kat. 1: *UNESCO Welterbestätten in Deutschland*
Allgemeine Eigenschaften

Tourismusprofil-Studie	*Allgemeine Eigenschaften*	*Kategorie 1: UNESCO Welterbestätten in Deutschland*

Weltnaturerbe Wattenmeer (N = 1.000)	Anzahl Destinationen in Kategorie	Basis: Alle Befragte				Basis: Marken-Kenner		
		Eigener Wert		Ø der Kategorie	Platzierung	Eigener Wert	Ø der Kategorie	Platzierung
		In Prozent	Hoch-rechnung			In Prozent		
▪ **authentisch / echt**	**40**	**63%**	35,9 Mio.	23%	**1.**	**85%**	70%	**1.**
▪ **barrierefrei**		**28%**	16,0 Mio.	9%	**1.**	**38%**	28%	**4.**
▪ **einzigartig**		**61%**	34,6 Mio.	21%	**1.**	**82%**	64%	**1.**
▪ **nicht überlaufen / Geheimtipp**		**24%**	13,3 Mio.	9%	**1.**	**32%**	33%	**20.**
▪ **langweilig**		**8%**	4,4 Mio.	4%	**2.**	**10%**	14%	**31.**
▪ **nachhaltig**		**53%**	30,2 Mio.	14%	**1.**	**72%**	46%	**2.**
▪ **naturerlebbar**		**66%**	37,2 Mio.	12%	**1.**	**88%**	41%	**1.**
▪ **international anziehend**		**40%**	22,7 Mio.	20%	**5.**	**54%**	59%	**27.**
▪ **kulturell interessant**		**30%**	16,9 Mio.	23%	**11.**	**40%**	72%	**40.**

► **Anmerkung:** Letzte berücksichtigte Erhebung im Juni / Juli 2016

Quelle: inspektour GmbH und FH Westküste, 2016

5.1.2 Konkurrenzvergleich Kat. 1: *UNESCO Welterbestätten in Deutschland* *Lebensphasentypen*

Tourismusprofil-Studie	*Lebensphasentypen*	*Kategorie 1: UNESCO Welterbestätten in Deutschland*

Weltnaturerbe Wattenmeer (N = 1.000)	**Anzahl Destinationen in Kategorie**	**Basis: Alle Befragte**				**Basis: Marken-Kenner**		
		Eigener Wert		**Ø der Kategorie**	**Platzierung**	**Eigener Wert**	**Ø der Kategorie**	**Platzierung**
		In Prozent	**Hoch-rechnung**			**In Prozent**		
▪ **attraktiv für Jugendliche (14-17 Jahre)**	**40**	**31%**	17,8 Mio.	9%	**1.**	**42%**	28%	**2.**
▪ **attraktiv für junge Erwachsene (18-30 Jahre)**		**44%**	25,0 Mio.	16%	**2.**	**59%**	48%	**4.**
▪ **attraktiv für Erwachsene (31-64 Jahre)**		**60%**	34,0 Mio.	23%	**2.**	**80%**	71%	**3.**
▪ **attraktiv für Senioren (65 Jahre und älter)**		**56%**	31,9 Mio.	23%	**2.**	**76%**	71%	**12.**
▪ **attraktiv für Familien (mit mitreisenden Kindern unter 14 J.)**		**53%**	30,0 Mio.	12%	**1.**	**71%**	38%	**1.**

► **Anmerkung:** Letzte berücksichtigte Erhebung im Juni / Juli 2016

TOURISMUSPROFIL
UNESCO-WELTERBESTÄTTEN | NATIONALPARKS

Quelle: inspektour GmbH und FH Westküste, 2016

5.1.2 Konkurrenzvergleich Kat. 1: *UNESCO Welterbestätten in Deutschland* *Nachhaltigkeitsaspekte*

Tourismusprofil-Studie *Nachhaltigkeitsaspekte* *Kategorie 1: UNESCO Welterbestätten in Deutschland*

Weltnaturerbe Wattenmeer (N = 1.000)	**Anzahl Destinationen in Kategorie**	**Basis: Alle Befragte**				**Basis: Marken-Kenner**		
		Eigener Wert		**Ø der Kategorie**	**Platzierung**	**Eigener Wert**	**Ø der Kategorie**	**Platzierung**
		In Prozent	**Hoch-rechnung**			**In Prozent**		
▪ **natur- / umweltschonend (ökologisch nachhaltig)**	**40**	**59%**	33,6 Mio.	12%	**1.**	**80%**	38%	**1.**
▪ **wirtschaftlich effizient (ökonomisch nachhaltig)**		**34%**	19,5 Mio.	12%	**1.**	**46%**	38%	**4.**
▪ **sozial gerecht (sozial nachhaltig)**		**28%**	16,0 Mio.	10%	**1.**	**38%**	32%	**6.**
▪ **von regionaler Bedeutung**		**63%**	35,8 Mio.	24%	**2.**	**85%**	74%	**1.**
▪ **von globaler Bedeutung**		**51%**	29,0 Mio.	15%	**1.**	**69%**	46%	**1.**

► **Anmerkung:** Letzte berücksichtigte Erhebung im Juni / Juli 2016

TOURISMUSPROFIL
UNESCO-WELTERBESTÄTTEN | NATIONALPARKS

Quelle: inspektour GmbH und FH Westküste, 2016

5.1.2 Konkurrenzvergleich Kat. 2: *Nationalparks und UNESCO Welterbestätten in Deutschland*
Allgemeine Eigenschaften

Tourismusprofil-Studie	*Allgemeine Eigenschaften*	*Kategorie 2: Nationalparks und UNESCO Welterbestätten in Deutschland*

Weltnaturerbe Wattenmeer (N = 1.000)	Anzahl Destinationen in Kategorie	Basis: Alle Befragte				Basis: Marken-Kenner		
		Eigener Wert		Ø der Kategorie	Platzierung	Eigener Wert	Ø der Kategorie	Platzierung
		In Prozent	Hoch-rechnung			In Prozent		
▪ **authentisch / echt**	**56**	**63%**	35,9 Mio.	26%	**1.**	**85%**	71%	**1.**
▪ **barrierefrei**		**28%**	16,0 Mio.	10%	**1.**	**38%**	28%	**6.**
▪ **einzigartig**		**61%**	34,6 Mio.	23%	**1.**	**82%**	64%	**1.**
▪ **nicht überlaufen / Geheimtipp**		**24%**	13,3 Mio.	11%	**5.**	**32%**	36%	**34.**
▪ **langweilig**		**8%**	4,4 Mio.	4%	**5.**	**10%**	14%	**45.**
▪ **nachhaltig**		**53%**	30,2 Mio.	18%	**1.**	**72%**	51%	**3.**
▪ **naturerlebbar**		**66%**	37,2 Mio.	19%	**1.**	**88%**	53%	**2.**
▪ **international anziehend**		**40%**	22,7 Mio.	20%	**5.**	**54%**	55%	**29.**
▪ **kulturell interessant**		**30%**	16,9 Mio.	22%	**12.**	**40%**	64%	**50.**

► **Anmerkung:** Letzte berücksichtigte Erhebung im Juni / Juli 2016

TOURISMUSPROFIL
UNESCO-WELTERBESTÄTTEN | NATIONALPARKS

Quelle: inspektour GmbH und FH Westküste, 2016

5.1.2 Konkurrenzvergleich Kat. 2: *Nationalparks und UNESCO Welterbestätten in Deutschland*
Lebensphasentypen

Tourismusprofil-Studie	*Lebensphasentypen*	*Kategorie 2: Nationalparks und UNESCO Welterbestätten in Deutschland*

Weltnaturerbe Wattenmeer (N = 1.000)	Anzahl Destinationen in Kategorie	Basis: Alle Befragte				Basis: Marken-Kenner		
		Eigener Wert		Ø der Kategorie	Platzierung	Eigener Wert	Ø der Kategorie	Platzierung
		In Prozent	Hoch-rechnung			In Prozent		
▪ **attraktiv für Jugendliche (14-17 Jahre)**	**56**	**31%**	17,8 Mio.	11%	**1.**	**42%**	31%	**7.**
▪ **attraktiv für junge Erwachsene (18-30 Jahre)**		**44%**	25,0 Mio.	18%	**2.**	**59%**	50%	**8.**
▪ **attraktiv für Erwachsene (31-64 Jahre)**		**60%**	34,0 Mio.	26%	**2.**	**80%**	71%	**4.**
▪ **attraktiv für Senioren (65 Jahre und älter)**		**56%**	31,9 Mio.	25%	**2.**	**76%**	70%	**14.**
▪ **attraktiv für Familien (mit mitreisenden Kindern unter 14 J.)**		**53%**	30,0 Mio.	16%	**1.**	**71%**	44%	**3.**

► **Anmerkung:** Letzte berücksichtigte Erhebung im Juni / Juli 2016

TOURISMUSPROFIL
UNESCO-WELTERBESTÄTTEN | NATIONALPARKS

Quelle: inspektour GmbH und FH Westküste, 2016

5.1.2 Konkurrenzvergleich Kat. 2: *Nationalparks und UNESCO Welterbestätten in Deutschland Nachhaltigkeitsaspekte*

Tourismusprofil-Studie	*Nachhaltigkeitsaspekte*	*Kategorie 2: Nationalparks und UNESCO Welterbestätten in Deutschland*

Weltnaturerbe Wattenmeer (N = 1.000)	Anzahl Destinationen in Kategorie	Basis: Alle Befragte				Basis: Marken-Kenner		
		Eigener Wert		Ø der Kategorie	Platzierung	Eigener Wert	Ø der Kategorie	Platzierung
		In Prozent	Hoch-rechnung			In Prozent		
▪ **natur- / umweltschonend (ökologisch nachhaltig)**	**56**	**59%**	33,6 Mio.	17%	**1.**	**80%**	47%	**1.**
▪ **wirtschaftlich effizient (ökonomisch nachhaltig)**		**34%**	19,5 Mio.	14%	**3.**	**46%**	40%	**11.**
▪ **sozial gerecht (sozial nachhaltig)**		**28%**	16,0 Mio.	12%	**2.**	**38%**	34%	**14.**
▪ **von regionaler Bedeutung**		**63%**	35,8 Mio.	27%	**2.**	**85%**	75%	**1.**
▪ **von globaler Bedeutung**		**51%**	29,0 Mio.	17%	**1.**	**69%**	46%	**1.**

► **Anmerkung:** Letzte berücksichtigte Erhebung im Juni / Juli 2016

TOURISMUSPROFIL
UNESCO-WELTERBESTÄTTEN | NATIONALPARKS

Quelle: inspektour GmbH und FH Westküste, 2016

Gliederung

1 MANAGEMENT SUMMARY 6

2 DESIGN DER STUDIE 16

3 ALLGEMEINES NACHFRAGEPOTENZIAL 28

4 MARKENVIERKLANG INKL. (WEITER-) EMPFEHLUNG 33

5 GESTÜTZTE EIGESCHAFTSBEURTEILUNG 92

5.1 Ergebnisüberblick 92
5.1.1 Gestützte Eigenschaftsbeurteilung Weltnaturerbe Wattenmeer 93
5.1.2 Konkurrenzvergleich mit Wettbewerb je Eigenschaft 104
5.2 Univariate Auswertungsergebnisse 110
5.3 Konkurrenzanalyse zur gestützten Eigenschaftsbeurteilung 130
5.3.1 Kategorie 1: UNESCO Welterbestätten in Deutschland 131
5.3.2 Kategorie 2: Nationalparks und UNESCO Welterbestätten in Deutschland 170

6 SPONTAN-ASSOZIATIONEN 208

7 BETEILIGTE INSTITUTE UND ANSPRECHPARTNER 238

8 ANHANG 246

IMPRESSUM 262

5.2 Eigenschaftsbeurteilung: Univariate Auswertungsergebnisse – *Allgemeine Eigenschaften*

Gestützte Beurteilung zur Allgemeinen Eigenschaft:
„authentisch / echt“

> So wie Menschen bestimmte Eigenschaften haben, so können auch die UNESCO Welterbestätten und Nationalparks durch Eigenschaften beschrieben werden. Bitte geben Sie für jede der nachfolgenden Eigenschaften an, inwieweit diese Ihrer Meinung nach zutreffen?

> Anteilswerte (Angabe in % der Fälle)

■ ***Weltnaturerbe Wattenmeer***

Basis: Alle Befragte
Anzahl der Befragten: 1.000

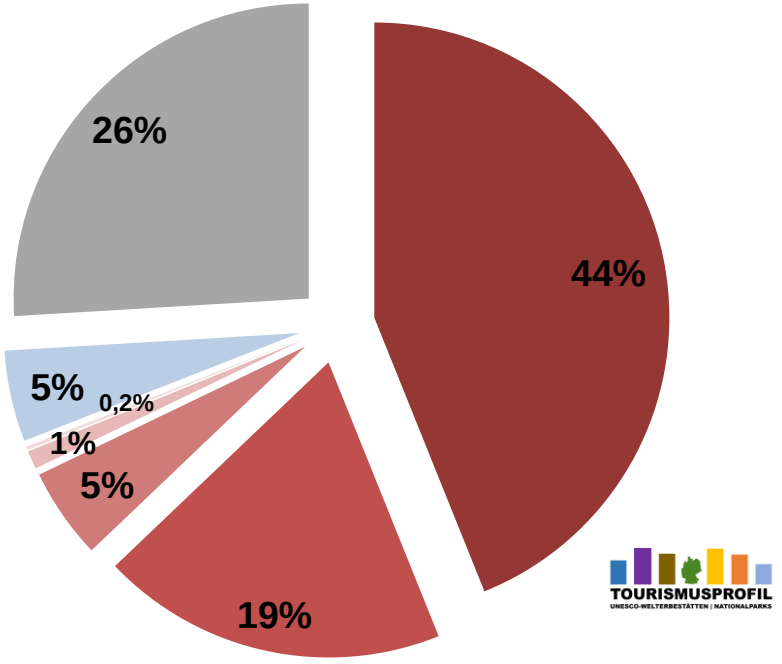

Top-Two-Box*
- trifft vollkommen zu =5
- trifft eher zu =4

63%

- trifft teils-teils zu =3

Bottom-Two-Box*
- trifft eher nicht zu =2
- trifft überhaupt nicht zu =1

1%

- weiß nicht
- unbekannt

Ø** = 4,5

* Mögliche Abweichungen von 1% zur Summe aus den Einzelwerten sind rundungstechnisch bedingt.
**Skalierung von „5 = trifft vollkommen zu“ bis „1 = trifft überhaupt nicht zu“

Quelle: inspektour GmbH und FH Westküste, 2016

5.2 Eigenschaftsbeurteilung: Univariate Auswertungsergebnisse – *Allgemeine Eigenschaften*

Gestützte Beurteilung zur Allgemeinen Eigenschaft: „barrierefrei“

> So wie Menschen bestimmte Eigenschaften haben, so können auch die UNESCO Welterbestätten und Nationalparks durch Eigenschaften beschrieben werden. Bitte geben Sie für jede der nachfolgenden Eigenschaften an, inwieweit diese Ihrer Meinung nach zutreffen?

> Anteilswerte (Angabe in % der Fälle)

■ ***Weltnaturerbe Wattenmeer***

Basis: Alle Befragte
Anzahl der Befragten: 1.000

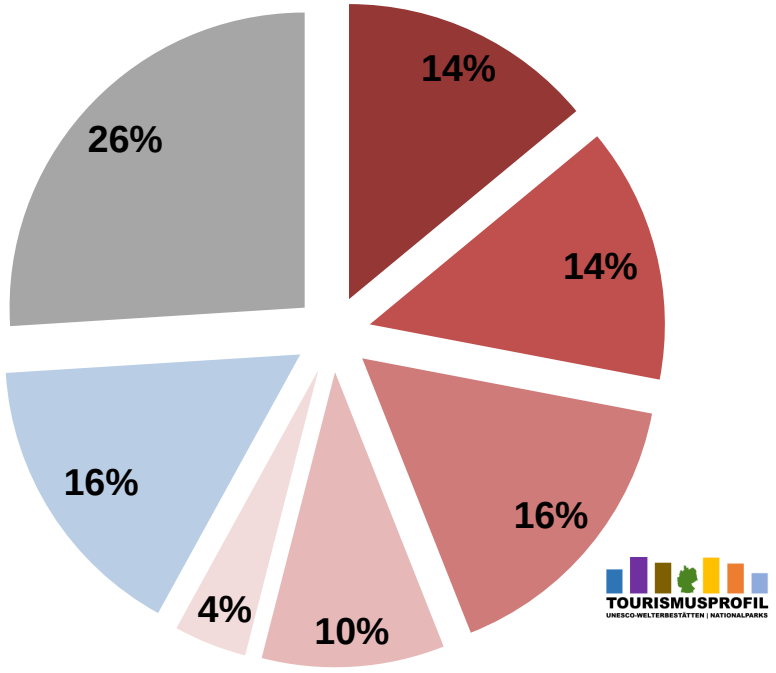

Top-Two-Box*

- trifft vollkommen zu =5
- trifft eher zu =4

28%

- trifft teils-teils zu =3

Bottom-Two-Box*

- trifft eher nicht zu =2
- trifft überhaupt nicht zu =1

14%

- weiß nicht
- unbekannt

Ø** = 3,4

* Mögliche Abweichungen von 1% zur Summe aus den Einzelwerten sind rundungstechnisch bedingt.
**Skalierung von „5 = trifft vollkommen zu“ bis „1 = trifft überhaupt nicht zu“

Quelle: inspektour GmbH und FH Westküste, 2016

5.2 Eigenschaftsbeurteilung: Univariate Auswertungsergebnisse – *Allgemeine Eigenschaften*

Gestützte Beurteilung zur Allgemeinen Eigenschaft:
„einzigartig“

> So wie Menschen bestimmte Eigenschaften haben, so können auch die UNESCO Welterbestätten und Nationalparks durch Eigenschaften beschrieben werden. Bitte geben Sie für jede der nachfolgenden Eigenschaften an, inwieweit diese Ihrer Meinung nach zutreffen?

> Anteilswerte (Angabe in % der Fälle)

■ ***Weltnaturerbe Wattenmeer***

Basis: Alle Befragte
Anzahl der Befragten: 1.000

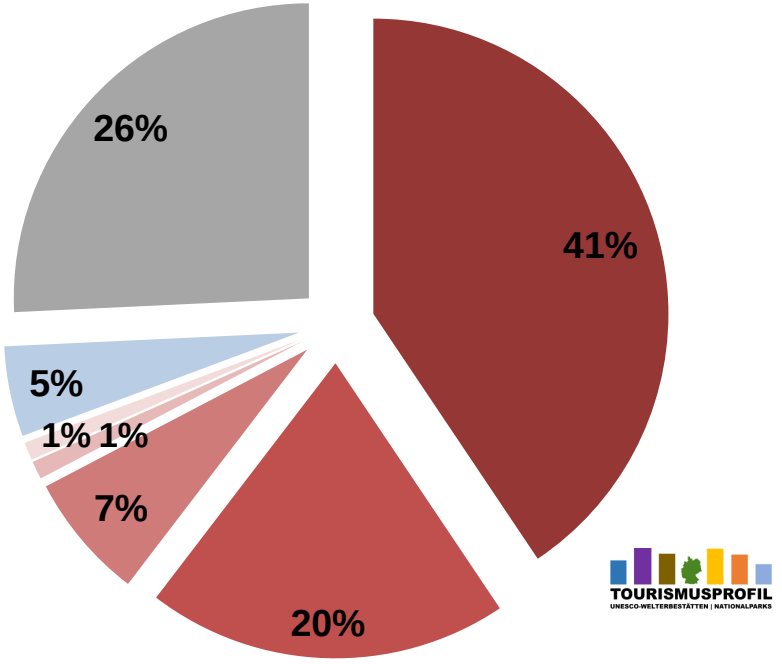

Top-Two-Box*
- trifft vollkommen zu =5
- trifft eher zu =4

61%

- trifft teils-teils zu =3

Bottom-Two-Box*
- trifft eher nicht zu =2
- trifft überhaupt nicht zu =1

2%

- weiß nicht
- unbekannt

Ø** = 4,4

* Mögliche Abweichungen von 1% zur Summe aus den Einzelwerten sind rundungstechnisch bedingt.
**Skalierung von „5 = trifft vollkommen zu“ bis „1 = trifft überhaupt nicht zu“

Quelle: inspektour GmbH und FH Westküste, 2016

5.2 Eigenschaftsbeurteilung: Univariate Auswertungsergebnisse – *Allgemeine Eigenschaften*

Gestützte Beurteilung zur Allgemeinen Eigenschaft:
„nicht überlaufen / Geheimtipp“

> So wie Menschen bestimmte Eigenschaften haben, so können auch die UNESCO Welterbestätten und Nationalparks durch Eigenschaften beschrieben werden. Bitte geben Sie für jede der nachfolgenden Eigenschaften an, inwieweit diese Ihrer Meinung nach zutreffen?

> Anteilswerte (Angabe in % der Fälle)

■ ***Weltnaturerbe Wattenmeer***

Basis: Alle Befragte
Anzahl der Befragten: 1.000

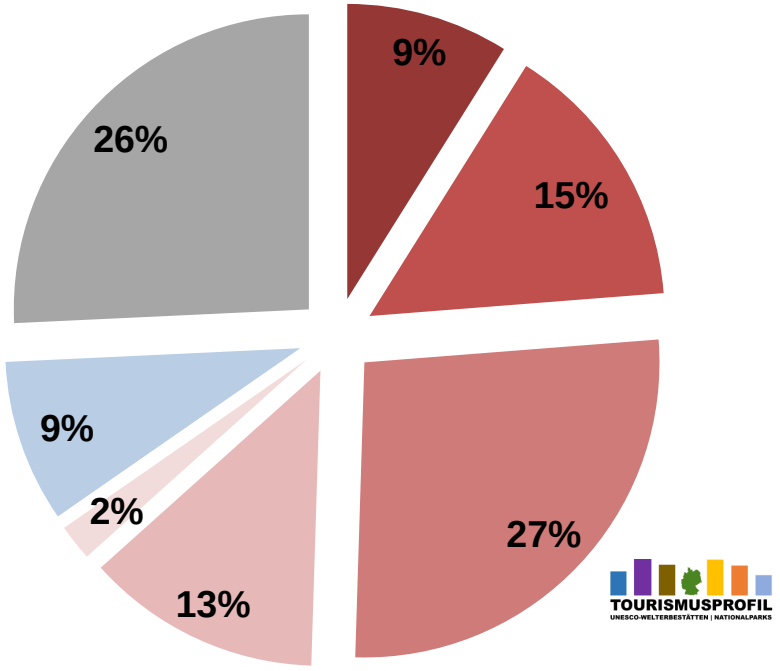

Top-Two-Box*
- trifft vollkommen zu =5
- trifft eher zu =4

24%

- trifft teils-teils zu =3

Bottom-Two-Box*
- trifft eher nicht zu =2
- trifft überhaupt nicht zu =1

15%

- weiß nicht
- unbekannt

Ø** = 3,2

* Mögliche Abweichungen von 1% zur Summe aus den Einzelwerten sind rundungstechnisch bedingt.
**Skalierung von „5 = trifft vollkommen zu“ bis „1 = trifft überhaupt nicht zu“

Quelle: inspektour GmbH und FH Westküste, 2016

5.2 Eigenschaftsbeurteilung: Univariate Auswertungsergebnisse – *Allgemeine Eigenschaften*

Gestützte Beurteilung zur Allgemeinen Eigenschaft: „langweilig“

> So wie Menschen bestimmte Eigenschaften haben, so können auch die UNESCO Welterbestätten und Nationalparks durch Eigenschaften beschrieben werden. Bitte geben Sie für jede der nachfolgenden Eigenschaften an, inwieweit diese Ihrer Meinung nach zutreffen?

> Anteilswerte (Angabe in % der Fälle)

■ ***Weltnaturerbe Wattenmeer***

Basis: Alle Befragte
Anzahl der Befragten: 1.000

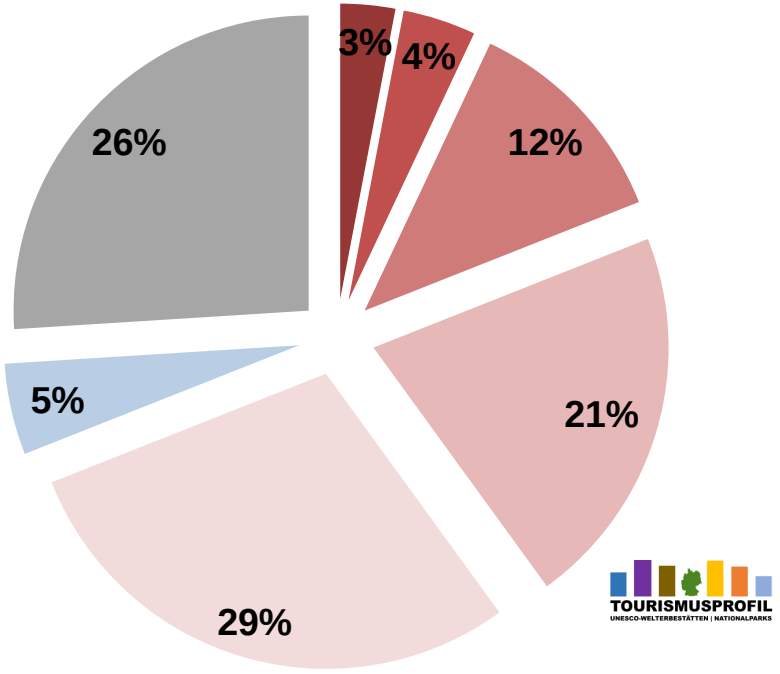

Top-Two-Box*
- trifft vollkommen zu =5
- trifft eher zu =4

8%

- trifft teils-teils zu =3

Bottom-Two-Box*
- trifft eher nicht zu =2
- trifft überhaupt nicht zu =1

49%

- weiß nicht
- unbekannt

Ø** = 2,0

* Mögliche Abweichungen von 1% zur Summe aus den Einzelwerten sind rundungstechnisch bedingt.
**Skalierung von „5 = trifft vollkommen zu“ bis „1 = trifft überhaupt nicht zu“

Quelle: inspektour GmbH und FH Westküste, 2016

5.2 Eigenschaftsbeurteilung: Univariate Auswertungsergebnisse – *Allgemeine Eigenschaften*

Gestützte Beurteilung zur Allgemeinen Eigenschaft:
„nachhaltig“

> So wie Menschen bestimmte Eigenschaften haben, so können auch die UNESCO Welterbestätten und Nationalparks durch Eigenschaften beschrieben werden. Bitte geben Sie für jede der nachfolgenden Eigenschaften an, inwieweit diese Ihrer Meinung nach zutreffen?

> Anteilswerte (Angabe in % der Fälle)

■ ***Weltnaturerbe Wattenmeer***

Basis: Alle Befragte
Anzahl der Befragten: 1.000

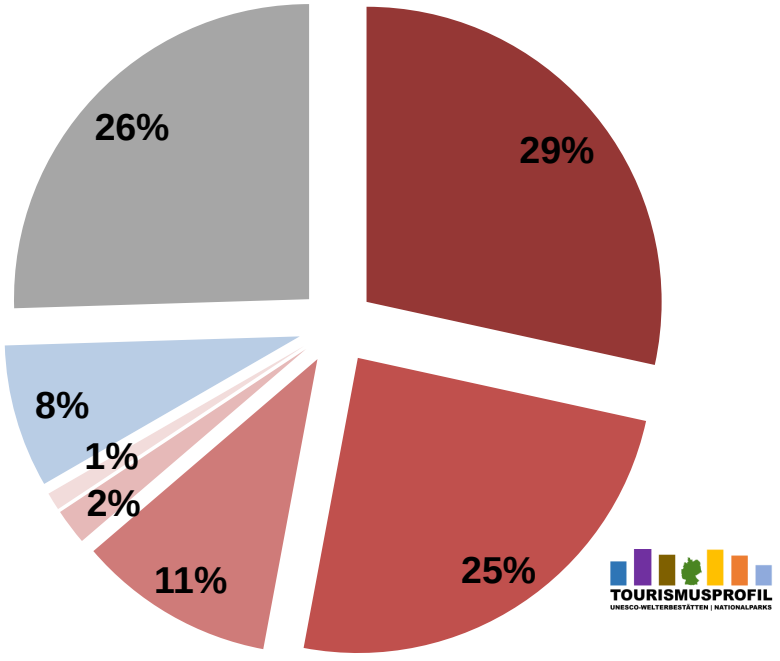

Top-Two-Box*
- trifft vollkommen zu =5
- trifft eher zu =4

53%

- trifft teils-teils zu =3

Bottom-Two-Box*
- trifft eher nicht zu =2
- trifft überhaupt nicht zu =1

2%

- weiß nicht
- unbekannt

Ø** = 4,2

* Mögliche Abweichungen von 1% zur Summe aus den Einzelwerten sind rundungstechnisch bedingt.
**Skalierung von „5 = trifft vollkommen zu“ bis „1 = trifft überhaupt nicht zu“

Quelle: inspektour GmbH und FH Westküste, 2016

5.2 Eigenschaftsbeurteilung: Univariate Auswertungsergebnisse – *Allgemeine Eigenschaften*

Gestützte Beurteilung zur Allgemeinen Eigenschaft: „naturerlebbar“

> So wie Menschen bestimmte Eigenschaften haben, so können auch die UNESCO Welterbestätten und Nationalparks durch Eigenschaften beschrieben werden. Bitte geben Sie für jede der nachfolgenden Eigenschaften an, inwieweit diese Ihrer Meinung nach zutreffen?

> Anteilswerte (Angabe in % der Fälle)

■ ***Weltnaturerbe Wattenmeer***

Basis: Alle Befragte
Anzahl der Befragten: 1.000

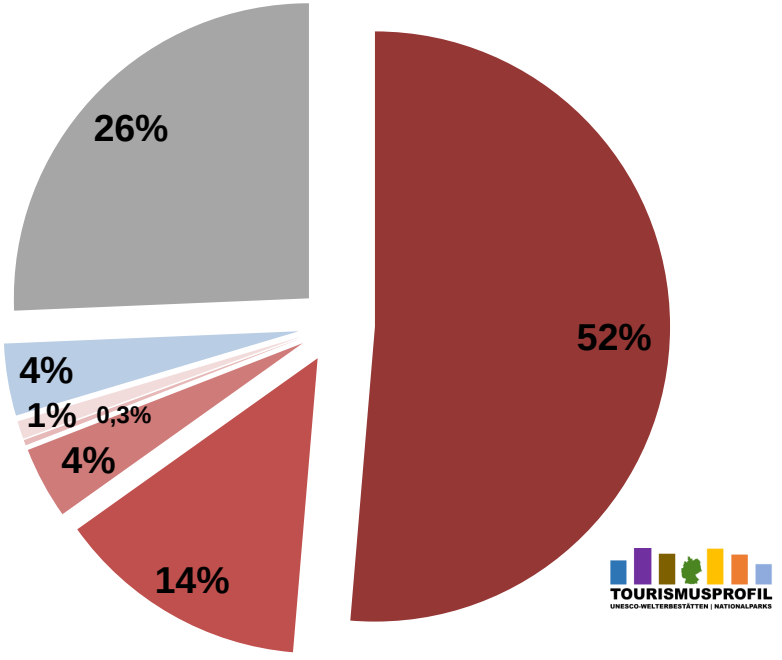

Top-Two-Box*

- trifft vollkommen zu =5
- trifft eher zu =4

66%

- trifft teils-teils zu =3

Bottom-Two-Box*

- trifft eher nicht zu =2
- trifft überhaupt nicht zu =1

1%

- weiß nicht
- unbekannt

Ø** = 4,6

* Mögliche Abweichungen von 1% zur Summe aus den Einzelwerten sind rundungstechnisch bedingt.
**Skalierung von „5 = trifft vollkommen zu“ bis „1 = trifft überhaupt nicht zu“

Quelle: inspektour GmbH und FH Westküste, 2016

5.2 Eigenschaftsbeurteilung: Univariate Auswertungsergebnisse – *Allgemeine Eigenschaften*

Gestützte Beurteilung zur Allgemeinen Eigenschaft:
„international anziehend“

> So wie Menschen bestimmte Eigenschaften haben, so können auch die UNESCO Welterbestätten und Nationalparks durch Eigenschaften beschrieben werden. Bitte geben Sie für jede der nachfolgenden Eigenschaften an, inwieweit diese Ihrer Meinung nach zutreffen?

> Anteilswerte (Angabe in % der Fälle)

■ ***Weltnaturerbe Wattenmeer***

Basis: Alle Befragte
Anzahl der Befragten: 1.000

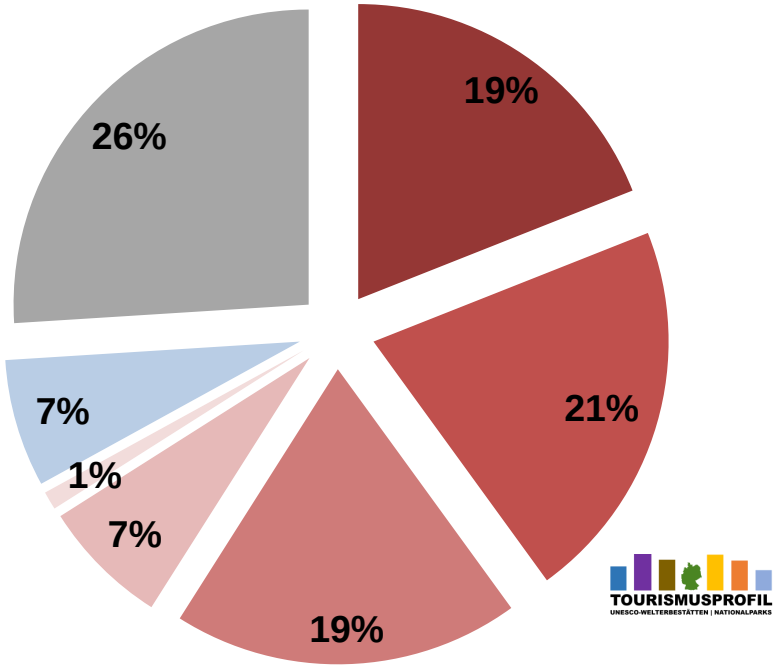

Top-Two-Box*
- trifft vollkommen zu =5
- trifft eher zu =4

40%

- trifft teils-teils zu =3

Bottom-Two-Box*
- trifft eher nicht zu =2
- trifft überhaupt nicht zu =1

8%

- weiß nicht
- unbekannt

Ø** = 3,8

* Mögliche Abweichungen von 1% zur Summe aus den Einzelwerten sind rundungstechnisch bedingt.
**Skalierung von „5 = trifft vollkommen zu“ bis „1 = trifft überhaupt nicht zu“

Quelle: inspektour GmbH und FH Westküste, 2016

5.2 Eigenschaftsbeurteilung: Univariate Auswertungsergebnisse – *Allgemeine Eigenschaften*

Gestützte Beurteilung zur Allgemeinen Eigenschaft:
„kulturell interessant“

> So wie Menschen bestimmte Eigenschaften haben, so können auch die UNESCO Welterbestätten und Nationalparks durch Eigenschaften beschrieben werden. Bitte geben Sie für jede der nachfolgenden Eigenschaften an, inwieweit diese Ihrer Meinung nach zutreffen?

> Anteilswerte (Angabe in % der Fälle)

■ ***Weltnaturerbe Wattenmeer***

Basis: Alle Befragte
Anzahl der Befragten: 1.000

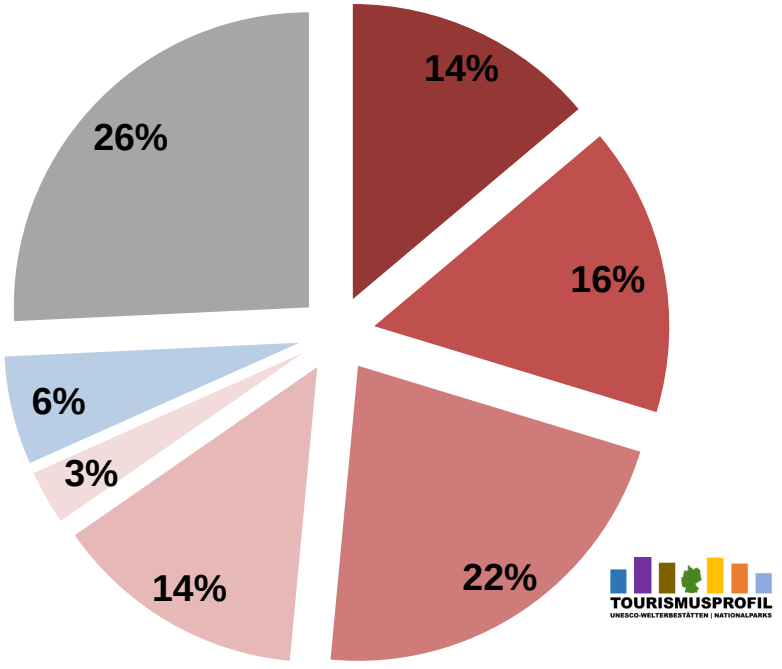

Top-Two-Box*

- trifft vollkommen zu =5
- trifft eher zu =4

30%

- trifft teils-teils zu =3

Bottom-Two-Box*

- trifft eher nicht zu =2
- trifft überhaupt nicht zu =1

17%

- weiß nicht
- unbekannt

Ø** = 3,3

* Mögliche Abweichungen von 1% zur Summe aus den Einzelwerten sind rundungstechnisch bedingt.
**Skalierung von „5 = trifft vollkommen zu“ bis „1 = trifft überhaupt nicht zu“

Quelle: inspektour GmbH und FH Westküste, 2016

5.2 Eigenschaftsbeurteilung: Univariate Auswertungsergebnisse – *Attraktivität für Lebensphasentypen*

Gestützte Beurteilung zur Attraktivität für Lebensphasentypen: „attraktiv für Jugendliche (14-17 Jahre)“

> So wie Menschen bestimmte Eigenschaften haben, so können auch die UNESCO Welterbestätten und Nationalparks durch Eigenschaften beschrieben werden. Bitte geben Sie für jede der nachfolgenden Eigenschaften an, inwieweit diese Ihrer Meinung nach zutreffen?

> Anteilswerte (Angabe in % der Fälle)

■ ***Weltnaturerbe Wattenmeer***

Basis: Alle Befragte
Anzahl der Befragten: 1.000

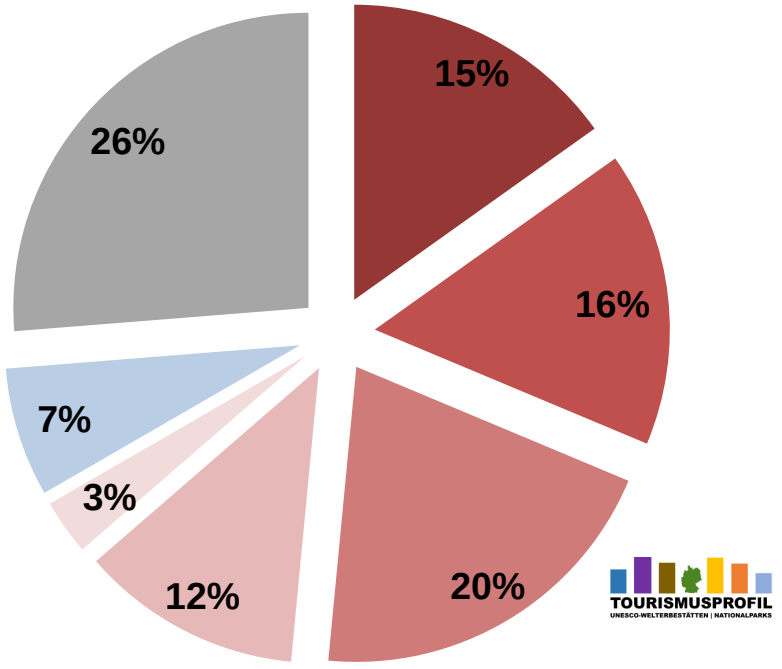

Top-Two-Box*

- trifft vollkommen zu =5
- trifft eher zu =4

31%

- trifft teils-teils zu =3

Bottom-Two-Box*

- trifft eher nicht zu =2
- trifft überhaupt nicht zu =1

16%

- weiß nicht
- unbekannt

Ø** = 3,4

* Mögliche Abweichungen von 1% zur Summe aus den Einzelwerten sind rundungstechnisch bedingt.
**Skalierung von „5 = trifft vollkommen zu“ bis „1 = trifft überhaupt nicht zu“

Quelle: inspektour GmbH und FH Westküste, 2016

5.2 Eigenschaftsbeurteilung: Univariate Auswertungsergebnisse – *Attraktivität für Lebensphasentypen*

Gestützte Beurteilung zur Attraktivität für Lebensphasentypen: „attraktiv für junge Erwachsene (18-30 Jahre)“

> So wie Menschen bestimmte Eigenschaften haben, so können auch die UNESCO Welterbestätten und Nationalparks durch Eigenschaften beschrieben werden. Bitte geben Sie für jede der nachfolgenden Eigenschaften an, inwieweit diese Ihrer Meinung nach zutreffen?

> Anteilswerte (Angabe in % der Fälle)

■ ***Weltnaturerbe Wattenmeer***

Basis: Alle Befragte
Anzahl der Befragten: 1.000

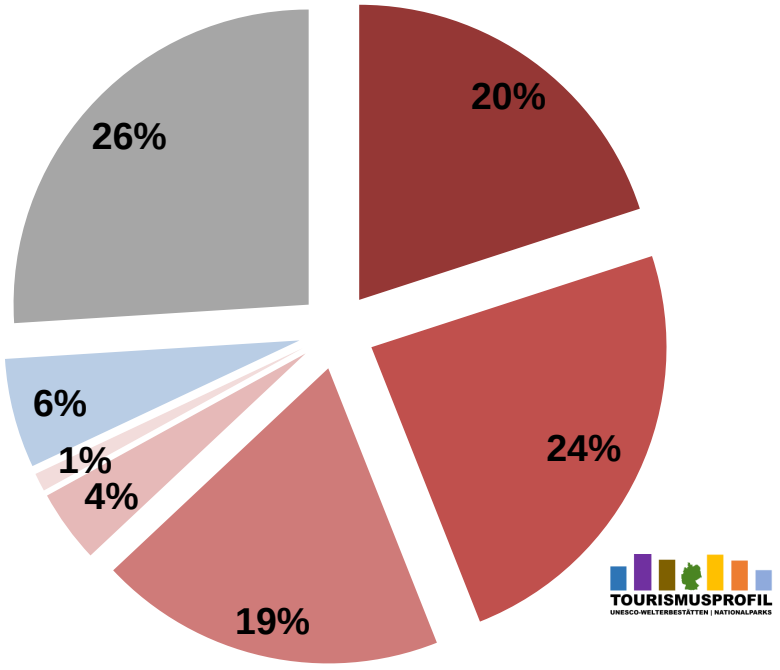

Top-Two-Box*
- trifft vollkommen zu =5
- trifft eher zu =4

44%

- trifft teils-teils zu =3

Bottom-Two-Box*
- trifft eher nicht zu =2
- trifft überhaupt nicht zu =1

5%

- weiß nicht
- unbekannt

Ø** = 3,9

* Mögliche Abweichungen von 1% zur Summe aus den Einzelwerten sind rundungstechnisch bedingt.
**Skalierung von „5 = trifft vollkommen zu“ bis „1 = trifft überhaupt nicht zu“

Quelle: inspektour GmbH und FH Westküste, 2016

5.2 Eigenschaftsbeurteilung: Univariate Auswertungsergebnisse – *Attraktivität für Lebensphasentypen*

Gestützte Beurteilung zur Attraktivität für Lebensphasentypen: „attraktiv für Erwachsene (31-64 Jahre)“

> So wie Menschen bestimmte Eigenschaften haben, so können auch die UNESCO Welterbestätten und Nationalparks durch Eigenschaften beschrieben werden. Bitte geben Sie für jede der nachfolgenden Eigenschaften an, inwieweit diese Ihrer Meinung nach zutreffen?

> Anteilswerte (Angabe in % der Fälle)

■ ***Weltnaturerbe Wattenmeer***

Basis: Alle Befragte
Anzahl der Befragten: 1.000

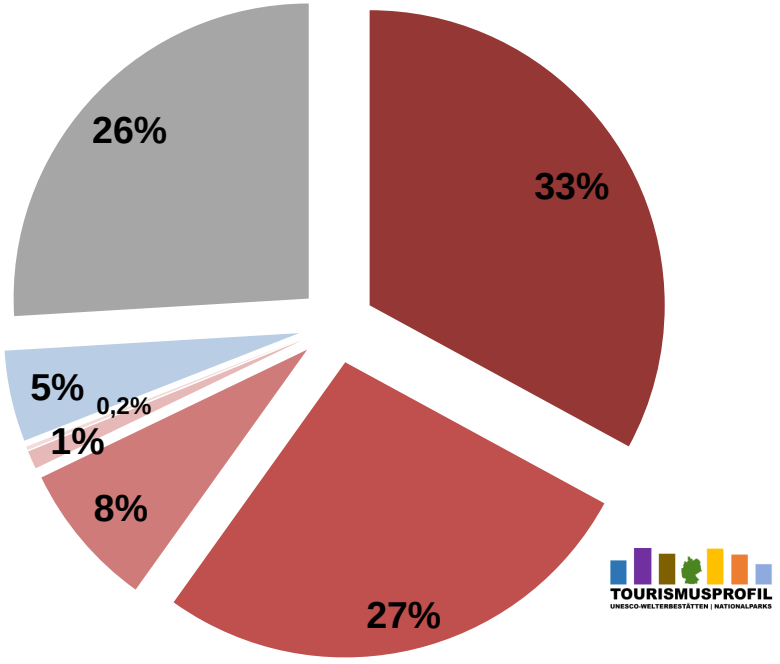

Top-Two-Box*
- trifft vollkommen zu =5
- trifft eher zu =4

60%

- trifft teils-teils zu =3

Bottom-Two-Box*
- trifft eher nicht zu =2
- trifft überhaupt nicht zu =1

1%

- weiß nicht
- unbekannt

Ø** = 4,3

* Mögliche Abweichungen von 1% zur Summe aus den Einzelwerten sind rundungstechnisch bedingt.
**Skalierung von „5 = trifft vollkommen zu“ bis „1 = trifft überhaupt nicht zu“

Quelle: inspektour GmbH und FH Westküste, 2016

5.2 Eigenschaftsbeurteilung: Univariate Auswertungsergebnisse – *Attraktivität für Lebensphasentypen*

Gestützte Beurteilung zur Attraktivität für Lebensphasentypen:
„attraktiv für Senioren (65 Jahre und älter)“

> So wie Menschen bestimmte Eigenschaften haben, so können auch die UNESCO Welterbestätten und Nationalparks durch Eigenschaften beschrieben werden. Bitte geben Sie für jede der nachfolgenden Eigenschaften an, inwieweit diese Ihrer Meinung nach zutreffen?

> Anteilswerte (Angabe in % der Fälle)

■ ***Weltnaturerbe Wattenmeer***

Basis: Alle Befragte
Anzahl der Befragten: 1.000

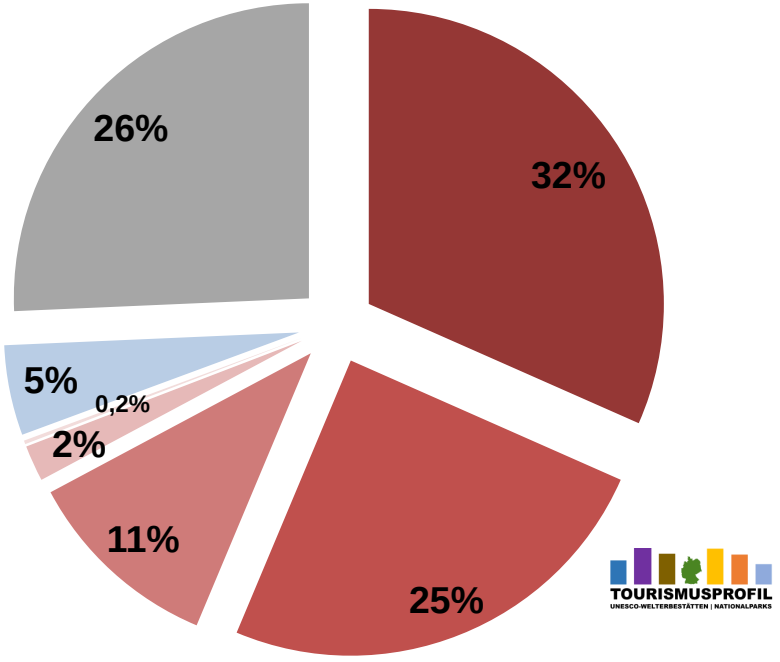

Top-Two-Box*
- trifft vollkommen zu =5
- trifft eher zu =4

56%

- trifft teils-teils zu =3

Bottom-Two-Box*
- trifft eher nicht zu =2
- trifft überhaupt nicht zu =1

2%

- weiß nicht
- unbekannt

Ø** = 4,2

* Mögliche Abweichungen von 1% zur Summe aus den Einzelwerten sind rundungstechnisch bedingt.
**Skalierung von „5 = trifft vollkommen zu“ bis „1 = trifft überhaupt nicht zu“

Quelle: inspektour GmbH und FH Westküste, 2016

5.2 Eigenschaftsbeurteilung: Univariate Auswertungsergebnisse – *Attraktivität für Lebensphasentypen*

Gestützte Beurteilung zur Attraktivität für Lebensphasentypen:
„attraktiv für Familien (mit mitreisenden Kindern unter 14 Jahren)“

> So wie Menschen bestimmte Eigenschaften haben, so können auch die UNESCO Welterbestätten und Nationalparks durch Eigenschaften beschrieben werden. Bitte geben Sie für jede der nachfolgenden Eigenschaften an, inwieweit diese Ihrer Meinung nach zutreffen?

> Anteilswerte (Angabe in % der Fälle)

■ ***Weltnaturerbe Wattenmeer***

Basis: Alle Befragte
Anzahl der Befragten: 1.000

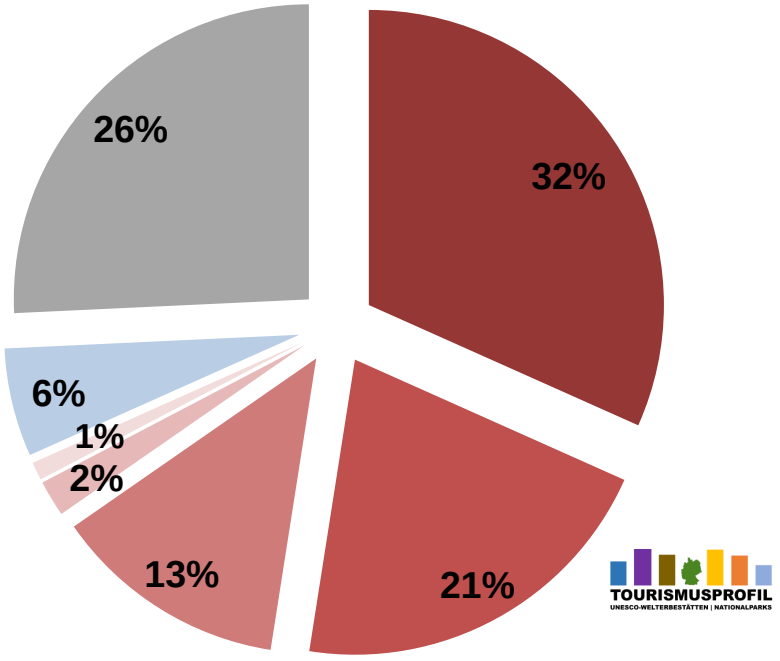

Top-Two-Box*
- trifft vollkommen zu =5
- trifft eher zu =4

53%

- trifft teils-teils zu =3

Bottom-Two-Box*
- trifft eher nicht zu =2
- trifft überhaupt nicht zu =1

3%

- weiß nicht
- unbekannt

Ø** = 4,2

* Mögliche Abweichungen von 1% zur Summe aus den Einzelwerten sind rundungstechnisch bedingt.
**Skalierung von „5 = trifft vollkommen zu“ bis „1 = trifft überhaupt nicht zu“

Quelle: inspektour GmbH und FH Westküste, 2016

5.2 Eigenschaftsbeurteilung: Univariate Auswertungsergebnisse – *Nachhaltigkeitsaspekte*

Gestützte Beurteilung zum Nachhaltigkeitsaspekt:
„natur- / umweltschonend (ökologisch nachhaltig)“

> Welche der folgenden Nachhaltigkeitsaspekte sprechen Sie den jeweiligen UNESCO Welterbestätten bzw. Nationalparks insbesondere zu?

> Anteilswerte (Angabe in % der Fälle)

■ ***Weltnaturerbe Wattenmeer***

Basis: Alle Befragte
Anzahl der Befragten: 1.000

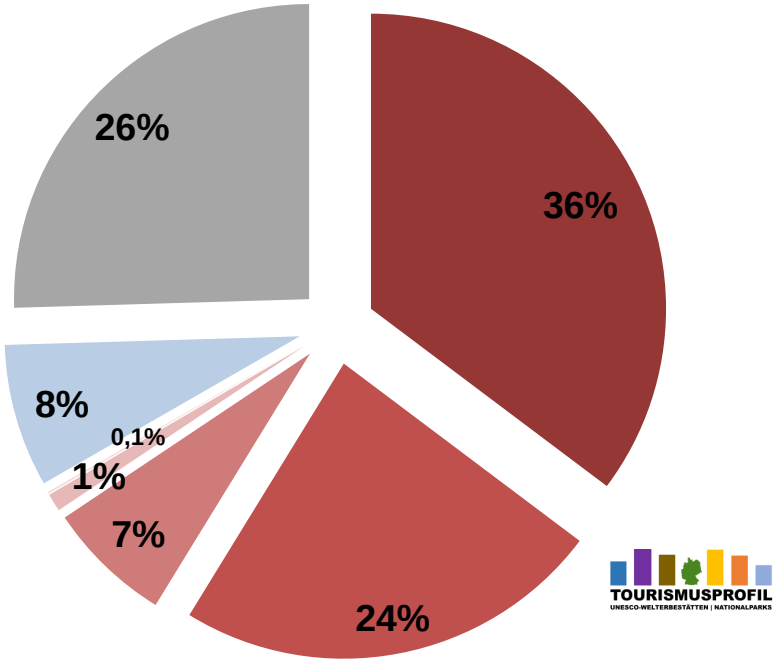

Top-Two-Box*
- trifft vollkommen zu =5
- trifft eher zu =4

59%

- trifft teils-teils zu =3

Bottom-Two-Box*
- trifft eher nicht zu =2
- trifft überhaupt nicht zu =1

1%

- weiß nicht
- unbekannt

Ø** = 4,4

* Mögliche Abweichungen von 1% zur Summe aus den Einzelwerten sind rundungstechnisch bedingt.
**Skalierung von „5 = trifft vollkommen zu“ bis „1 = trifft überhaupt nicht zu“

Quelle: inspektour GmbH und FH Westküste, 2016

5.2 Eigenschaftsbeurteilung: Univariate Auswertungsergebnisse – *Nachhaltigkeitsaspekte*

Gestützte Beurteilung zum Nachhaltigkeitsaspekt:
„wirtschaftlich effizient (ökonomisch nachhaltig)“

> Welche der folgenden Nachhaltigkeitsaspekte sprechen Sie den jeweiligen UNESCO Welterbestätten bzw. Nationalparks insbesondere zu?

> Anteilswerte (Angabe in % der Fälle)

■ ***Weltnaturerbe Wattenmeer***

Basis: Alle Befragte
Anzahl der Befragten: 1.000

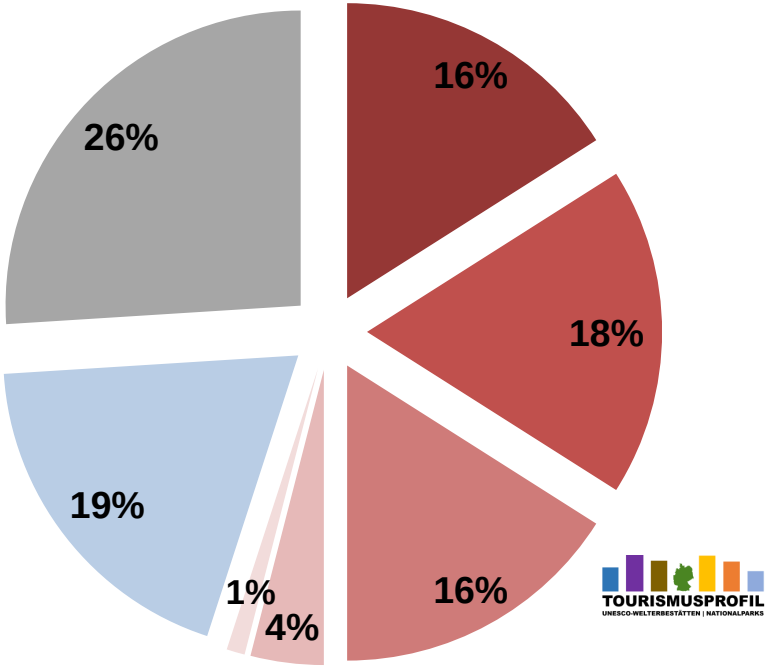

Top-Two-Box*
- trifft vollkommen zu =5
- trifft eher zu =4

34%

- trifft teils-teils zu =3

Bottom-Two-Box*
- trifft eher nicht zu =2
- trifft überhaupt nicht zu =1

5%

- weiß nicht
- unbekannt

Ø** = 3,8

* Mögliche Abweichungen von 1% zur Summe aus den Einzelwerten sind rundungstechnisch bedingt.
**Skalierung von „5 = trifft vollkommen zu“ bis „1 = trifft überhaupt nicht zu“

Quelle: inspektour GmbH und FH Westküste, 2016

5.2 Eigenschaftsbeurteilung: Univariate Auswertungsergebnisse – *Nachhaltigkeitsaspekte*

Gestützte Beurteilung zum Nachhaltigkeitsaspekt:
„sozial gerecht (sozial nachhaltig)“

> Welche der folgenden Nachhaltigkeitsaspekte sprechen Sie den jeweiligen UNESCO Welterbestätten bzw. Nationalparks insbesondere zu?

> Anteilswerte (Angabe in % der Fälle)

■ ***Weltnaturerbe Wattenmeer***

Basis: Alle Befragte
Anzahl der Befragten: 1.000

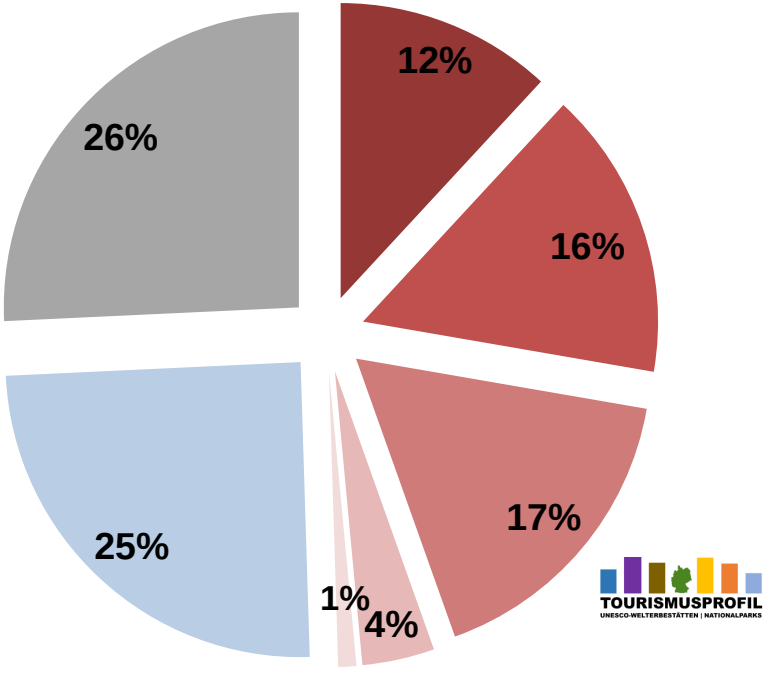

Top-Two-Box*
- trifft vollkommen zu =5
- trifft eher zu =4

28%

- trifft teils-teils zu =3

Bottom-Two-Box*
- trifft eher nicht zu =2
- trifft überhaupt nicht zu =1

5%

- weiß nicht
- unbekannt

Ø** = 3,7

* Mögliche Abweichungen von 1% zur Summe aus den Einzelwerten sind rundungstechnisch bedingt.
**Skalierung von „5 = trifft vollkommen zu“ bis „1 = trifft überhaupt nicht zu“

Quelle: inspektour GmbH und FH Westküste, 2016

5.2 Eigenschaftsbeurteilung: Univariate Auswertungsergebnisse – *Nachhaltigkeitsaspekte*

Gestützte Beurteilung zum Nachhaltigkeitsaspekt:
„von regionaler Bedeutung“

> Welche der folgenden Nachhaltigkeitsaspekte sprechen Sie den jeweiligen UNESCO Welterbestätten bzw. Nationalparks insbesondere zu?

> Anteilswerte (Angabe in % der Fälle)

■ ***Weltnaturerbe Wattenmeer***

Basis: Alle Befragte
Anzahl der Befragten: 1.000

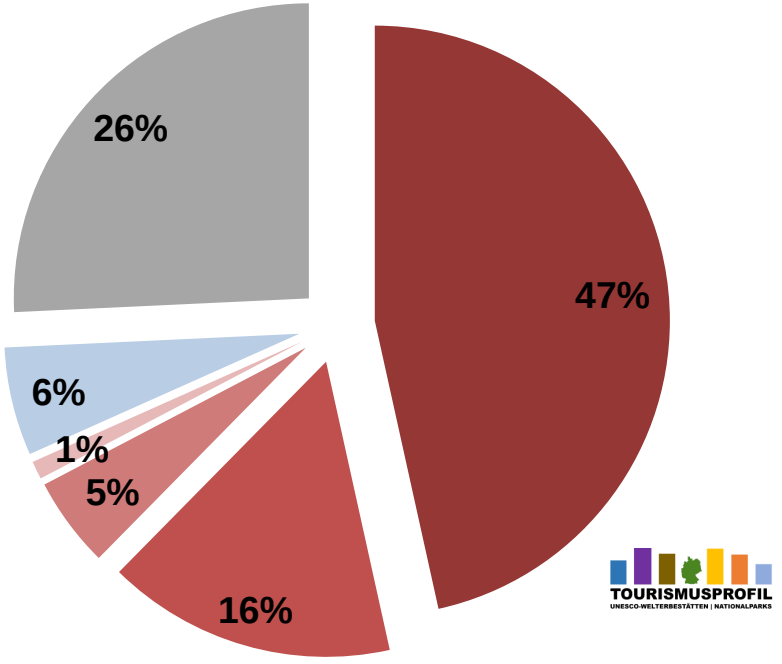

Top-Two-Box*
- trifft vollkommen zu =5
- trifft eher zu =4

63%

- trifft teils-teils zu =3

Bottom-Two-Box*
- trifft eher nicht zu =2
- trifft überhaupt nicht zu =1

1%

- weiß nicht
- unbekannt

Ø** = 4,6

* Mögliche Abweichungen von 1% zur Summe aus den Einzelwerten sind rundungstechnisch bedingt.
**Skalierung von „5 = trifft vollkommen zu“ bis „1 = trifft überhaupt nicht zu“

Quelle: inspektour GmbH und FH Westküste, 2016

5.2 Eigenschaftsbeurteilung: Univariate Auswertungsergebnisse – *Nachhaltigkeitsaspekte*

Gestützte Beurteilung zum Nachhaltigkeitsaspekt:
„von globaler Bedeutung“

> Welche der folgenden Nachhaltigkeitsaspekte sprechen Sie den jeweiligen UNESCO Welterbestätten bzw. Nationalparks insbesondere zu?

> Anteilswerte (Angabe in % der Fälle)

■ ***Weltnaturerbe Wattenmeer***

Basis: Alle Befragte
Anzahl der Befragten: 1.000

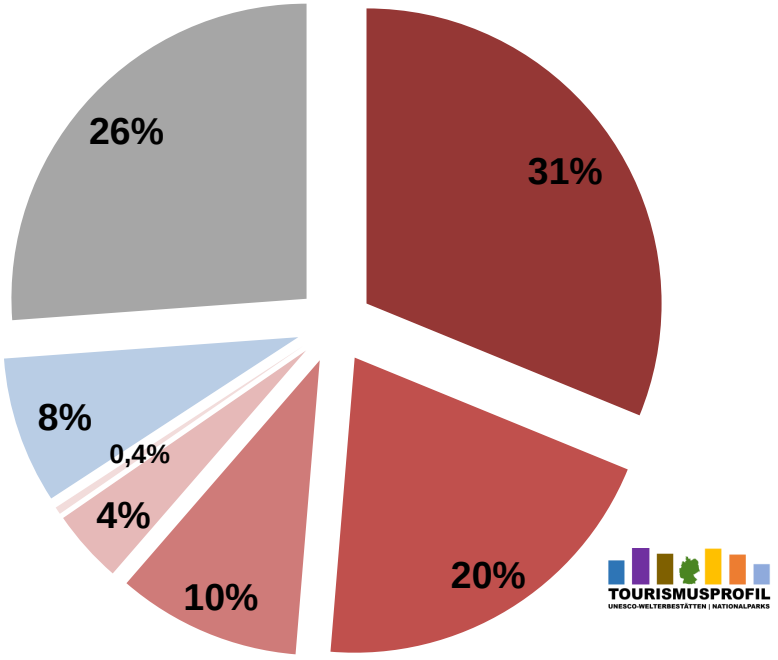

Top-Two-Box*

- trifft vollkommen zu =5
- trifft eher zu =4

51%

- trifft teils-teils zu =3

Bottom-Two-Box*

- trifft eher nicht zu =2
- trifft überhaupt nicht zu =1

5%

- weiß nicht
- unbekannt

Ø** = 4,2

* Mögliche Abweichungen von 1% zur Summe aus den Einzelwerten sind rundungstechnisch bedingt.
**Skalierung von „5 = trifft vollkommen zu“ bis „1 = trifft überhaupt nicht zu“

Quelle: inspektour GmbH und FH Westküste, 2016

Gliederung

1 MANAGEMENT SUMMARY 6

2 DESIGN DER STUDIE 16

3 ALLGEMEINES NACHFRAGEPOTENZIAL 28

4 MARKENVIERKLANG INKL. (WEITER-) EMPFEHLUNG 33

5 GESTÜTZTE EIGESCHAFTSBEURTEILUNG 92

5.1 Ergebnisüberblick 92
5.1.1 Gestützte Eigenschaftsbeurteilung Weltnaturerbe Wattenmeer 93
5.1.2 Konkurrenzvergleich mit Wettbewerb je Eigenschaft 104
5.2 Univariate Auswertungsergebnisse 110
5.3 Konkurrenzanalyse zur gestützten Eigenschaftsbeurteilung 130
5.3.1 Kategorie 1: UNESCO Welterbestätten in Deutschland 131
5.3.2 Kategorie 2: Nationalparks und UNESCO Welterbestätten in Deutschland 170

6 SPONTAN-ASSOZIATIONEN 208

7 BETEILIGTE INSTITUTE UND ANSPRECHPARTNER 238

8 ANHANG 246

IMPRESSUM 262

5.3.1 Konkurrenzanalyse zur Eigenschaftsbeurteilung: *Allgemeine Eigenschaften*

Kat. 1: UNESCO Welterbestätten in Deutschland

„authentisch / echt“

Top-Two-Box „5 = trifft vollkommen zu“ + „4 = trifft eher zu“ (Angabe in % der Fälle)

Basis: Alle Befragte

Ranking der Kategorie 1: UNESCO Welterbestätten in Deutschland (Ø = 23%)

1	**Weltnaturerbe Wattenmeer**	**63%**	15	Weltkulturerbe Altstadt von Bamberg		29	Weltkulturerbe Bergwerk Rammelsberg, Altstadt von Goslar und Oberharzer Wasserwirtschaft	
2	Weltkulturerbe Kölner Dom		16	Weltkulturerbe Klosterinsel Reichenau		30	Weltkulturerbe Dom und Michaeliskirche in Hildesheim	
3	Weltkulturerbe Hamburger Speicherstadt und Kontorhausviertel mit Chilehaus		17	Weltkulturerbe Luthergedenkstätten in Eisleben und Wittenberg		31	Weltkulturerbe Bergpark Wilhelmshöhe	
4	Weltkulturerbe Schlösser und Parks von Potsdam und Berlin		18	Weltkulturerbe Würzburger Residenz und Hofgarten		32	Weltkulturerbe Muskauer Park	
5	Weltkulturerbe Hansestadt Lübeck		19	Weltkulturerbe Das Bauhaus und seine Stätten in Weimar und Dessau		33	Weltkulturerbe Klosteranlage Maulbronn	
6	Weltkulturerbe Wartburg		20	Weltkulturerbe Stiftskirche, Schloss und Altstadt von Quedlinburg		34	Weltnaturerbe Grube Messel	
7	Weltkulturerbe Museumsinsel Berlin		21	Weltkulturerbe Altstadt von Regensburg mit Stadtamhof		35	Weltkulturerbe Schlösser Augustusburg und Falkenlust in Brühl	
8	Weltkulturerbe Aachener Dom		22	Weltkulturerbe Grenzen des Römischen Reiches: Obergermanisch-raetischer Limes		36	Weltkulturerbe Kloster Lorsch	
9	Weltkulturerbe Klassisches Weimar		23	Weltkulturerbe Oberes Mittelrheintal		37	Weltnaturerbe Buchenurwälder der Karpaten und Alte Buchenwälder Deutschlands	
10	Weltkulturerbe Industriekomplex Zeche Zollverein in Essen		24	Weltkulturerbe Prähistorische Pfahlbauten um die Alpen		38	Weltkulturerbe Siedlungen der Berliner Moderne	
11	Weltkulturerbe Rathaus und Roland in Bremen		25	Weltkulturerbe Gartenreich Dessau-Wörlitz		39	Weltkulturerbe Fagus-Werk in Alfeld	
12	Weltkulturerbe Römische Baudenkmäler, Dom und Liebfrauenkirche von Trier		26	Weltkulturerbe Wallfahrtskirche Die Wies		40	Weltkulturerbe Karolingisches Westwerk und Civitas Corvey	
13	Weltkulturerbe Speyerer Dom		27	Weltkulturerbe Markgräfliches Opernhaus Bayreuth				
14	Weltkulturerbe Altstädte von Stralsund und Wismar		28	Weltkulturerbe Völklinger Hütte				

► **Anmerkung:** Letzte berücksichtigte Erhebung im Juni / Juli 2016

Quelle: inspektour GmbH und FH Westküste, 2016

5.3.1 Konkurrenzanalyse zur Eigenschaftsbeurteilung: *Allgemeine Eigenschaften*

Kat. 1: UNESCO Welterbestätten in Deutschland

TOURISMUSPROFIL
UNESCO-WELTERBESTÄTTEN | NATIONALPARKS

„authentisch / echt“

Top-Two-Box „5 = trifft vollkommen zu“ + „4 = trifft eher zu“ (Angabe in % der Fälle)

Ranking der Kategorie 1: UNESCO Welterbestätten in Deutschland (Ø = 70%)

Basis: jew. Marken-Kenner

1	**Weltnaturerbe Wattenmeer**	**85%**	15	Weltkulturerbe Würzburger Residenz und Hofgarten		29	Weltkulturerbe Fagus-Werk in Alfeld	
2	Weltkulturerbe Wallfahrtskirche Die Wies		16	Weltkulturerbe Klassisches Weimar		30	Weltkulturerbe Das Bauhaus und seine Stätten in Weimar und Dessau	
3	Weltnaturerbe Buchenurwälder der Karpaten und Alte Buchenwälder Deutschlands		17	Weltkulturerbe Siedlungen der Berliner Moderne		31	Weltkulturerbe Luthergedenkstätten in Eisleben und Wittenberg	
4	Weltkulturerbe Hamburger Speicherstadt und Kontorhausviertel mit Chilehaus		18	Weltkulturerbe Wartburg		32	Weltkulturerbe Museumsinsel Berlin	
5	Weltkulturerbe Schlösser und Parks von Potsdam und Berlin		19	Weltkulturerbe Prähistorische Pfahlbauten um die Alpen		33	Weltkulturerbe Klosteranlage Maulbronn	
6	Weltkulturerbe Römische Baudenkmäler, Dom und Liebfrauenkirche von Trier		20	Weltkulturerbe Industriekomplex Zeche Zollverein in Essen		34	Weltkulturerbe Karolingisches Westwerk und Civitas Corvey	
7	Weltkulturerbe Altstadt von Regensburg mit Stadtamhof		21	Weltkulturerbe Rathaus und Roland in Bremen		35	Weltkulturerbe Speyerer Dom	
8	Weltkulturerbe Altstädte von Stralsund und Wismar		22	Weltnaturerbe Grube Messel		36	Weltkulturerbe Dom und Michaeliskirche in Hildesheim	
9	Weltkulturerbe Stiftskirche, Schloss und Altstadt von Quedlinburg		23	Weltkulturerbe Muskauer Park		37	Weltkulturerbe Schlösser Augustusburg und Falkenlust in Brühl	
10	Weltkulturerbe Hansestadt Lübeck		24	Weltkulturerbe Klosterinsel Reichenau		38	Weltkulturerbe Bergpark Wilhelmshöhe	
11	Weltkulturerbe Kölner Dom		25	Weltkulturerbe Bergwerk Rammelsberg, Altstadt von Goslar und Oberharzer Wasserwirtschaft		39	Weltkulturerbe Markgräfliches Opernhaus Bayreuth	
12	Weltkulturerbe Altstadt von Bamberg		26	Weltkulturerbe Völklinger Hütte		40	Weltkulturerbe Kloster Lorsch	
13	Weltkulturerbe Aachener Dom		27	Weltkulturerbe Oberes Mittelrheintal				
14	Weltkulturerbe Grenzen des Römischen Reiches: Obergermanisch-raetischer Limes		28	Weltkulturerbe Gartenreich Dessau-Wörlitz				

► **Anmerkung:** Letzte berücksichtigte Erhebung im Juni / Juli 2016

Quelle: inspektour GmbH und FH Westküste, 2016

5.3.1 Konkurrenzanalyse zur Eigenschaftsbeurteilung: *Allgemeine Eigenschaften*

Kat. 1: UNESCO Welterbestätten in Deutschland

„barrierefrei“

Top-Two-Box „5 = trifft vollkommen zu“ + „4 = trifft eher zu“ (Angabe in % der Fälle)

Ranking der Kategorie 1: UNESCO Welterbestätten in Deutschland (Ø = 9%)

Basis: Alle Befragte

1	**Weltnaturerbe Wattenmeer**	**28%**	15	Weltkulturerbe Gartenreich Dessau-Wörlitz		29	Weltkulturerbe Oberes Mittelrheintal	
2	Weltkulturerbe Kölner Dom		16	Weltkulturerbe Altstadt von Bamberg		30	Weltkulturerbe Schlösser Augustusburg und Falkenlust in Brühl	
3	Weltkulturerbe Museumsinsel Berlin		17	Weltkulturerbe Luthergedenkstätten in Eisleben und Wittenberg		31	Weltkulturerbe Prähistorische Pfahlbauten um die Alpen	
4	Weltkulturerbe Hansestadt Lübeck		18	Weltkulturerbe Stiftskirche, Schloss und Altstadt von Quedlinburg		32	Weltkulturerbe Bergwerk Rammelsberg, Altstadt von Goslar und Oberharzer Wasserwirtschaft	
5	Weltkulturerbe Schlösser und Parks von Potsdam und Berlin		19	Weltkulturerbe Römische Baudenkmäler, Dom und Liebfrauenkirche von Trier		33	Weltkulturerbe Klosteranlage Maulbronn	
6	Weltkulturerbe Rathaus und Roland in Bremen		20	Weltkulturerbe Altstadt von Regensburg mit Stadtamhof		34	Weltkulturerbe Kloster Lorsch	
7	Weltkulturerbe Aachener Dom		21	Weltkulturerbe Muskauer Park		35	Weltnaturerbe Buchenurwälder der Karpaten und Alte Buchenwälder Deutschlands	
8	Weltkulturerbe Hamburger Speicherstadt und Kontorhausviertel mit Chilehaus		22	Weltkulturerbe Grenzen des Römischen Reiches: Obergermanisch-raetischer Limes		36	Weltkulturerbe Siedlungen der Berliner Moderne	
9	Weltkulturerbe Altstädte von Stralsund und Wismar		23	Weltkulturerbe Würzburger Residenz und Hofgarten		37	Weltkulturerbe Völklinger Hütte	
10	Weltkulturerbe Klosterinsel Reichenau		24	Weltkulturerbe Industriekomplex Zeche Zollverein in Essen		38	Weltnaturerbe Grube Messel	
11	Weltkulturerbe Klassisches Weimar		25	Weltkulturerbe Wallfahrtskirche Die Wies		39	Weltkulturerbe Fagus-Werk in Alfeld	
12	Weltkulturerbe Das Bauhaus und seine Stätten in Weimar und Dessau		26	Weltkulturerbe Dom und Michaeliskirche in Hildesheim		40	Weltkulturerbe Karolingisches Westwerk und Civitas Corvey	
13	Weltkulturerbe Speyerer Dom		27	Weltkulturerbe Markgräfliches Opernhaus Bayreuth				
14	Weltkulturerbe Wartburg		28	Weltkulturerbe Bergpark Wilhelmshöhe				

► **Anmerkung:** Letzte berücksichtigte Erhebung im Juni / Juli 2016

Quelle: inspektour GmbH und FH Westküste, 2016

5.3.1 Konkurrenzanalyse zur Eigenschaftsbeurteilung: *Allgemeine Eigenschaften*

Kat. 1: UNESCO Welterbestätten in Deutschland

„barrierefrei“

Top-Two-Box „5 = trifft vollkommen zu“ + „4 = trifft eher zu“ (Angabe in % der Fälle)

Ranking der Kategorie 1: UNESCO Welterbestätten in Deutschland (Ø = 28%)

Basis: jew. Marken-Kenner

1	Weltkulturerbe Gartenreich Dessau-Wörlitz		15	Weltkulturerbe Das Bauhaus und seine Stätten in Weimar und Dessau		29	Weltkulturerbe Speyerer Dom	
2	Weltkulturerbe Muskauer Park		16	Weltkulturerbe Schlösser Augustusburg und Falkenlust in Brühl		30	Weltkulturerbe Luthergedenkstätten in Eisleben und Wittenberg	
3	Weltnaturerbe Buchenurwälder der Karpaten und Alte Buchenwälder Deutschlands		17	Weltkulturerbe Schlösser und Parks von Potsdam und Berlin		31	Weltkulturerbe Klosteranlage Maulbronn	
4	**Weltnaturerbe Wattenmeer**	**38%**	18	Weltkulturerbe Stiftskirche, Schloss und Altstadt von Quedlinburg		32	Weltkulturerbe Oberes Mittelrheintal	
5	Weltkulturerbe Karolingisches Westwerk und Civitas Corvey		19	Weltkulturerbe Kölner Dom		33	Weltkulturerbe Prähistorische Pfahlbauten um die Alpen	
6	Weltkulturerbe Fagus-Werk in Alfeld		20	Weltkulturerbe Altstadt von Regensburg mit Stadtamhof		34	Weltkulturerbe Römische Baudenkmäler, Dom und Liebfrauenkirche von Trier	
7	Weltkulturerbe Museumsinsel Berlin		21	Weltkulturerbe Grenzen des Römischen Reiches: Obergermanisch-raetischer Limes		35	Weltkulturerbe Würzburger Residenz und Hofgarten	
8	Weltkulturerbe Siedlungen der Berliner Moderne		22	Weltkulturerbe Aachener Dom		36	Weltkulturerbe Hamburger Speicherstadt und Kontorhausviertel mit Chilehaus	
9	Weltkulturerbe Altstädte von Stralsund und Wismar		23	Weltkulturerbe Bergpark Wilhelmshöhe		37	Weltnaturerbe Grube Messel	
10	Weltkulturerbe Wallfahrtskirche Die Wies		24	Weltkulturerbe Markgräfliches Opernhaus Bayreuth		38	Weltkulturerbe Völklinger Hütte	
11	Weltkulturerbe Rathaus und Roland in Bremen		25	Weltkulturerbe Klassisches Weimar		39	Weltkulturerbe Wartburg	
12	Weltkulturerbe Klosterinsel Reichenau		26	Weltkulturerbe Altstadt von Bamberg		40	Weltkulturerbe Industriekomplex Zeche Zollverein in Essen	
13	Weltkulturerbe Dom und Michaeliskirche in Hildesheim		27	Weltkulturerbe Bergwerk Rammelsberg, Altstadt von Goslar und Oberharzer Wasserwirtschaft				
14	Weltkulturerbe Hansestadt Lübeck		28	Weltkulturerbe Kloster Lorsch				

► **Anmerkung:** Letzte berücksichtigte Erhebung im Juni / Juli 2016

Quelle: inspektour GmbH und FH Westküste, 2016

5.3.1 Konkurrenzanalyse zur Eigenschaftsbeurteilung: *Allgemeine Eigenschaften*

Kat. 1: UNESCO Welterbestätten in Deutschland

TOURISMUSPROFIL
UNESCO-WELTERBESTÄTTEN | NATIONALPARKS

„einzigartig“

Top-Two-Box „5 = trifft vollkommen zu“ + „4 = trifft eher zu“ (Angabe in % der Fälle)

Ranking der Kategorie 1: UNESCO Welterbestätten in Deutschland (Ø = 21%)

Basis: Alle Befragte

1	**Weltnaturerbe Wattenmeer**	**61%**	15	Weltkulturerbe Luthergedenkstätten in Eisleben und Wittenberg		29	Weltkulturerbe Muskauer Park	
2	Weltkulturerbe Kölner Dom		16	Weltkulturerbe Das Bauhaus und seine Stätten in Weimar und Dessau		30	Weltkulturerbe Bergpark Wilhelmshöhe	
3	Weltkulturerbe Hamburger Speicherstadt und Kontorhausviertel mit Chilehaus		17	Weltkulturerbe Altstädte von Stralsund und Wismar		31	Weltkulturerbe Völklinger Hütte	
4	Weltkulturerbe Schlösser und Parks von Potsdam und Berlin		18	Weltkulturerbe Altstadt von Bamberg		32	Weltnaturerbe Grube Messel	
5	Weltkulturerbe Wartburg		19	Weltkulturerbe Grenzen des Römischen Reiches: Obergermanisch-raetischer Limes		33	Weltkulturerbe Dom und Michaeliskirche in Hildesheim	
6	Weltkulturerbe Museumsinsel Berlin		20	Weltkulturerbe Würzburger Residenz und Hofgarten		34	Weltkulturerbe Klosteranlage Maulbronn	
7	Weltkulturerbe Hansestadt Lübeck		21	Weltkulturerbe Stiftskirche, Schloss und Altstadt von Quedlinburg		35	Weltkulturerbe Schlösser Augustusburg und Falkenlust in Brühl	
8	Weltkulturerbe Aachener Dom		22	Weltkulturerbe Altstadt von Regensburg mit Stadtamhof		36	Weltkulturerbe Kloster Lorsch	
9	Weltkulturerbe Klassisches Weimar		23	Weltkulturerbe Oberes Mittelrheintal		37	Weltnaturerbe Buchenurwälder der Karpaten und Alte Buchenwälder Deutschlands	
10	Weltkulturerbe Industriekomplex Zeche Zollverein in Essen		24	Weltkulturerbe Prähistorische Pfahlbauten um die Alpen		38	Weltkulturerbe Siedlungen der Berliner Moderne	
11	Weltkulturerbe Römische Baudenkmäler, Dom und Liebfrauenkirche von Trier		25	Weltkulturerbe Gartenreich Dessau-Wörlitz		39	Weltkulturerbe Karolingisches Westwerk und Civitas Corvey	
12	Weltkulturerbe Klosterinsel Reichenau		26	Weltkulturerbe Wallfahrtskirche Die Wies		40	Weltkulturerbe Fagus-Werk in Alfeld	
13	Weltkulturerbe Speyerer Dom		27	Weltkulturerbe Markgräfliches Opernhaus Bayreuth				
14	Weltkulturerbe Rathaus und Roland in Bremen		28	Weltkulturerbe Bergwerk Rammelsberg, Altstadt von Goslar und Oberharzer Wasserwirtschaft				

► **Anmerkung:** Letzte berücksichtigte Erhebung im Juni / Juli 2016

Quelle: inspektour GmbH und FH Westküste, 2016

5.3.1 Konkurrenzanalyse zur Eigenschaftsbeurteilung: *Allgemeine Eigenschaften*

Kat. 1: UNESCO Welterbestätten in Deutschland

„einzigartig“

Top-Two-Box „5 = trifft vollkommen zu“ + „4 = trifft eher zu“ (Angabe in % der Fälle)

Ranking der Kategorie 1: UNESCO Welterbestätten in Deutschland (Ø = 64%)

Basis: jew. Marken-Kenner

1	**Weltnaturerbe Wattenmeer**	**82%**	15	Weltkulturerbe Klassisches Weimar		29	Weltkulturerbe Altstadt von Bamberg	
2	Weltkulturerbe Hamburger Speicherstadt und Kontorhausviertel mit Chilehaus		16	Weltkulturerbe Oberes Mittelrheintal		30	Weltkulturerbe Klosteranlage Maulbronn	
3	Weltkulturerbe Schlösser und Parks von Potsdam und Berlin		17	Weltkulturerbe Klosterinsel Reichenau		31	Weltkulturerbe Bergpark Wilhelmshöhe	
4	Weltkulturerbe Grenzen des Römischen Reiches: Obergermanisch-raetischer Limes		18	Weltkulturerbe Das Bauhaus und seine Stätten in Weimar und Dessau		32	Weltkulturerbe Siedlungen der Berliner Moderne	
5	Weltnaturerbe Buchenurwälder der Karpaten und Alte Buchenwälder Deutschlands		19	Weltkulturerbe Muskauer Park		33	Weltkulturerbe Rathaus und Roland in Bremen	
6	Weltkulturerbe Wallfahrtskirche Die Wies		20	Weltkulturerbe Aachener Dom		34	Weltkulturerbe Völklinger Hütte	
7	Weltkulturerbe Karolingisches Westwerk und Civitas Corvey		21	Weltkulturerbe Museumsinsel Berlin		35	Weltkulturerbe Speyerer Dom	
8	Weltkulturerbe Kölner Dom		22	Weltkulturerbe Hansestadt Lübeck		36	Weltkulturerbe Dom und Michaeliskirche in Hildesheim	
9	Weltkulturerbe Prähistorische Pfahlbauten um die Alpen		23	Weltkulturerbe Gartenreich Dessau-Wörlitz		37	Weltkulturerbe Fagus-Werk in Alfeld	
10	Weltnaturerbe Grube Messel		24	Weltkulturerbe Würzburger Residenz und Hofgarten		38	Weltkulturerbe Markgräfliches Opernhaus Bayreuth	
11	Weltkulturerbe Römische Baudenkmäler, Dom und Liebfrauenkirche von Trier		25	Weltkulturerbe Bergwerk Rammelsberg, Altstadt von Goslar und Oberharzer Wasserwirtschaft		39	Weltkulturerbe Schlösser Augustusburg und Falkenlust in Brühl	
12	Weltkulturerbe Wartburg		26	Weltkulturerbe Industriekomplex Zeche Zollverein in Essen		40	Weltkulturerbe Kloster Lorsch	
13	Weltkulturerbe Altstadt von Regensburg mit Stadtamhof		27	Weltkulturerbe Altstädte von Stralsund und Wismar				
14	Weltkulturerbe Stiftskirche, Schloss und Altstadt von Quedlinburg		28	Weltkulturerbe Luthergedenkstätten in Eisleben und Wittenberg				

► **Anmerkung:** Letzte berücksichtigte Erhebung im Juni / Juli 2016

Quelle: inspektour GmbH und FH Westküste, 2016

5.3.1 Konkurrenzanalyse zur Eigenschaftsbeurteilung: *Allgemeine Eigenschaften*
Kat. 1: UNESCO Welterbestätten in Deutschland

„nicht überlaufen / Geheimtipp“

Top-Two-Box „5 = trifft vollkommen zu“ + „4 = trifft eher zu“ (Angabe in % der Fälle)

Ranking der Kategorie 1: UNESCO Welterbestätten in Deutschland (Ø = 9%)

Basis: Alle Befragte

1	**Weltnaturerbe Wattenmeer**	**24%**	15	Weltkulturerbe Aachener Dom		29	Weltkulturerbe Prähistorische Pfahlbauten um die Alpen	
2	Weltkulturerbe Hansestadt Lübeck		16	Weltkulturerbe Industriekomplex Zeche Zollverein in Essen		30	Weltkulturerbe Klosteranlage Maulbronn	
3	Weltkulturerbe Altstädte von Stralsund und Wismar		17	Weltkulturerbe Klosterinsel Reichenau		31	Weltnaturerbe Grube Messel	
4	Weltkulturerbe Wartburg		18	Weltkulturerbe Gartenreich Dessau-Wörlitz		32	Weltkulturerbe Oberes Mittelrheintal	
5	Weltkulturerbe Grenzen des Römischen Reiches: Obergermanisch-raetischer Limes		19	Weltkulturerbe Römische Baudenkmäler, Dom und Liebfrauenkirche von Trier		33	Weltkulturerbe Schlösser Augustusburg und Falkenlust in Brühl	
6	Weltkulturerbe Klassisches Weimar		20	Weltkulturerbe Bergwerk Rammelsberg, Altstadt von Goslar und Oberharzer Wasserwirtschaft		34	Weltkulturerbe Kloster Lorsch	
7	Weltkulturerbe Schlösser und Parks von Potsdam und Berlin		21	Weltkulturerbe Würzburger Residenz und Hofgarten		35	Weltnaturerbe Buchenurwälder der Karpaten und Alte Buchenwälder Deutschlands	
8	Weltkulturerbe Das Bauhaus und seine Stätten in Weimar und Dessau		22	Weltkulturerbe Altstadt von Bamberg		36	Weltkulturerbe Siedlungen der Berliner Moderne	
9	Weltkulturerbe Hamburger Speicherstadt und Kontorhausviertel mit Chilehaus		23	Weltkulturerbe Muskauer Park		37	Weltkulturerbe Markgräfliches Opernhaus Bayreuth	
10	Weltkulturerbe Luthergedenkstätten in Eisleben und Wittenberg		24	Weltkulturerbe Altstadt von Regensburg mit Stadtamhof		38	Weltkulturerbe Fagus-Werk in Alfeld	
11	Weltkulturerbe Stiftskirche, Schloss und Altstadt von Quedlinburg		25	Weltkulturerbe Museumsinsel Berlin		39	Weltkulturerbe Wallfahrtskirche Die Wies	
12	Weltkulturerbe Kölner Dom		26	Weltkulturerbe Völklinger Hütte		40	Weltkulturerbe Karolingisches Westwerk und Civitas Corvey	
13	Weltkulturerbe Rathaus und Roland in Bremen		27	Weltkulturerbe Bergpark Wilhelmshöhe				
14	Weltkulturerbe Speyerer Dom		28	Weltkulturerbe Dom und Michaeliskirche in Hildesheim				

► **Anmerkung:** Letzte berücksichtigte Erhebung im Juni / Juli 2016

Quelle: inspektour GmbH und FH Westküste, 2016

5.3.1 Konkurrenzanalyse zur Eigenschaftsbeurteilung: *Allgemeine Eigenschaften*

Kat. 1: UNESCO Welterbestätten in Deutschland

TOURISMUSPROFIL
UNESCO-WELTERBESTÄTTEN | NATIONALPARKS

„nicht überlaufen / Geheimtipp“

Top-Two-Box „5 = trifft vollkommen zu“ + „4 = trifft eher zu“ (Angabe in % der Fälle)

Ranking der Kategorie 1: UNESCO Welterbestätten in Deutschland (Ø = 33%)

Basis: jew. Marken-Kenner

1	Weltkulturerbe Fagus-Werk in Alfeld		15	Weltkulturerbe Bergpark Wilhelmshöhe		29	Weltkulturerbe Altstadt von Bamberg	
2	Weltkulturerbe Karolingisches Westwerk und Civitas Corvey		16	Weltkulturerbe Das Bauhaus und seine Stätten in Weimar und Dessau		30	Weltkulturerbe Römische Baudenkmäler, Dom und Liebfrauenkirche von Trier	
3	Weltnaturerbe Buchenurwälder der Karpaten und Alte Buchenwälder Deutschlands		17	Weltkulturerbe Dom und Michaeliskirche in Hildesheim		31	Weltkulturerbe Speyerer Dom	
4	Weltkulturerbe Bergwerk Rammelsberg, Altstadt von Goslar und Oberharzer Wasserwirtschaft		18	Weltkulturerbe Kloster Lorsch		32	Weltkulturerbe Industriekomplex Zeche Zollverein in Essen	
5	Weltkulturerbe Muskauer Park		19	Weltkulturerbe Prähistorische Pfahlbauten um die Alpen		33	Weltkulturerbe Wartburg	
6	Weltkulturerbe Grenzen des Römischen Reiches: Obergermanisch-raetischer Limes		**20**	**Weltnaturerbe Wattenmeer**	**32%**	34	Weltkulturerbe Aachener Dom	
7	Weltkulturerbe Siedlungen der Berliner Moderne		21	Weltkulturerbe Luthergedenkstätten in Eisleben und Wittenberg		35	Weltkulturerbe Schlösser und Parks von Potsdam und Berlin	
8	Weltkulturerbe Gartenreich Dessau-Wörlitz		22	Weltkulturerbe Altstadt von Regensburg mit Stadtamhof		36	Weltkulturerbe Wallfahrtskirche Die Wies	
9	Weltkulturerbe Altstädte von Stralsund und Wismar		23	Weltkulturerbe Hansestadt Lübeck		37	Weltkulturerbe Markgräfliches Opernhaus Bayreuth	
10	Weltkulturerbe Völklinger Hütte		24	Weltkulturerbe Würzburger Residenz und Hofgarten		38	Weltkulturerbe Hamburger Speicherstadt und Kontorhausviertel mit Chilehaus	
11	Weltnaturerbe Grube Messel		25	Weltkulturerbe Klassisches Weimar		39	Weltkulturerbe Museumsinsel Berlin	
12	Weltkulturerbe Stiftskirche, Schloss und Altstadt von Quedlinburg		26	Weltkulturerbe Oberes Mittelrheintal		40	Weltkulturerbe Kölner Dom	
13	Weltkulturerbe Schlösser Augustusburg und Falkenlust in Brühl		27	Weltkulturerbe Klosterinsel Reichenau				
14	Weltkulturerbe Klosteranlage Maulbronn		28	Weltkulturerbe Rathaus und Roland in Bremen				

► **Anmerkung:** Letzte berücksichtigte Erhebung im Juni / Juli 2016

Quelle: inspektour GmbH und FH Westküste, 2016

5.3.1 Konkurrenzanalyse zur Eigenschaftsbeurteilung: *Allgemeine Eigenschaften*
Kat. 1: UNESCO Welterbestätten in Deutschland

„langweilig“

Top-Two-Box „5 = trifft vollkommen zu“ + „4 = trifft eher zu“ (Angabe in % der Fälle)

Ranking der Kategorie 1: UNESCO Welterbestätten in Deutschland (Ø = 4%)

Basis: Alle Befragte

1	Weltkulturerbe Kölner Dom		15	Weltkulturerbe Grenzen des Römischen Reiches: Obergermanisch-raetischer Limes		29	Weltkulturerbe Schlösser Augustusburg und Falkenlust in Brühl	
2	**Weltnaturerbe Wattenmeer**	**8%**	16	Weltkulturerbe Römische Baudenkmäler, Dom und Liebfrauenkirche von Trier		30	Weltkulturerbe Bergwerk Rammelsberg, Altstadt von Goslar und Oberharzer Wasserwirtschaft	
3	Weltkulturerbe Museumsinsel Berlin		17	Weltkulturerbe Industriekomplex Zeche Zollverein in Essen		31	Weltkulturerbe Altstadt von Regensburg mit Stadtamhof	
4	Weltkulturerbe Aachener Dom		18	Weltkulturerbe Klosterinsel Reichenau		32	Weltnaturerbe Grube Messel	
5	Weltkulturerbe Schlösser und Parks von Potsdam und Berlin		19	Weltkulturerbe Wartburg		33	Weltkulturerbe Prähistorische Pfahlbauten um die Alpen	
6	Weltkulturerbe Hamburger Speicherstadt und Kontorhausviertel mit Chilehaus		20	Weltkulturerbe Altstadt von Bamberg		34	Weltkulturerbe Muskauer Park	
7	Weltkulturerbe Markgräfliches Opernhaus Bayreuth		21	Weltkulturerbe Stiftskirche, Schloss und Altstadt von Quedlinburg		35	Weltkulturerbe Völklinger Hütte	
8	Weltkulturerbe Speyerer Dom		22	Weltkulturerbe Gartenreich Dessau-Wörlitz		36	Weltkulturerbe Wallfahrtskirche Die Wies	
9	Weltkulturerbe Klassisches Weimar		23	Weltkulturerbe Würzburger Residenz und Hofgarten		37	Weltkulturerbe Klosteranlage Maulbronn	
10	Weltkulturerbe Das Bauhaus und seine Stätten in Weimar und Dessau		24	Weltkulturerbe Kloster Lorsch		38	Weltkulturerbe Karolingisches Westwerk und Civitas Corvey	
11	Weltkulturerbe Rathaus und Roland in Bremen		25	Weltkulturerbe Oberes Mittelrheintal		39	Weltnaturerbe Buchenurwälder der Karpaten und Alte Buchenwälder Deutschlands	
12	Weltkulturerbe Luthergedenkstätten in Eisleben und Wittenberg		26	Weltkulturerbe Dom und Michaeliskirche in Hildesheim		40	Weltkulturerbe Fagus-Werk in Alfeld	
13	Weltkulturerbe Altstädte von Stralsund und Wismar		27	Weltkulturerbe Siedlungen der Berliner Moderne				
14	Weltkulturerbe Hansestadt Lübeck		28	Weltkulturerbe Bergpark Wilhelmshöhe				

► **Anmerkung:** Letzte berücksichtigte Erhebung im Juni / Juli 2016

Quelle: inspektour GmbH und FH Westküste, 2016

5.3.1 Konkurrenzanalyse zur Eigenschaftsbeurteilung: *Allgemeine Eigenschaften*
Kat. 1: UNESCO Welterbestätten in Deutschland

„langweilig“

Top-Two-Box „5 = trifft vollkommen zu“ + „4 = trifft eher zu“ (Angabe in % der Fälle)

Ranking der Kategorie 1: UNESCO Welterbestätten in Deutschland (Ø = 14%)

		Basis: jew. Marken-Kenner			*Basis: jew. Marken-Kenner*			*Basis: jew. Marken-Kenner*
1	Weltkulturerbe Karolingisches Westwerk und Civitas Corvey		15	Weltkulturerbe Oberes Mittelrheintal		29	Weltkulturerbe Klassisches Weimar	
2	Weltkulturerbe Siedlungen der Berliner Moderne		16	Weltkulturerbe Bergwerk Rammelsberg, Altstadt von Goslar und Oberharzer Wasserwirtschaft		30	Weltkulturerbe Prähistorische Pfahlbauten um die Alpen	
3	Weltkulturerbe Markgräfliches Opernhaus Bayreuth		17	Weltkulturerbe Altstädte von Stralsund und Wismar		**31**	**Weltnaturerbe Wattenmeer**	**10%**
4	Weltkulturerbe Kloster Lorsch		18	Weltkulturerbe Luthergedenkstätten in Eisleben und Wittenberg		32	Weltkulturerbe Würzburger Residenz und Hofgarten	
5	Weltkulturerbe Fagus-Werk in Alfeld		19	Weltkulturerbe Muskauer Park		33	Weltkulturerbe Industriekomplex Zeche Zollverein in Essen	
6	Weltkulturerbe Grenzen des Römischen Reiches: Obergermanisch-raetischer Limes		20	Weltkulturerbe Speyerer Dom		34	Weltkulturerbe Altstadt von Bamberg	
7	Weltkulturerbe Schlösser Augustusburg und Falkenlust in Brühl		21	Weltkulturerbe Wallfahrtskirche Die Wies		35	Weltkulturerbe Museumsinsel Berlin	
8	Weltkulturerbe Dom und Michaeliskirche in Hildesheim		22	Weltkulturerbe Römische Baudenkmäler, Dom und Liebfrauenkirche von Trier		36	Weltkulturerbe Altstadt von Regensburg mit Stadtamhof	
9	Weltkulturerbe Gartenreich Dessau-Wörlitz		23	Weltkulturerbe Rathaus und Roland in Bremen		37	Weltkulturerbe Schlösser und Parks von Potsdam und Berlin	
10	Weltnaturerbe Buchenurwälder der Karpaten und Alte Buchenwälder Deutschlands		24	Weltkulturerbe Stiftskirche, Schloss und Altstadt von Quedlinburg		38	Weltkulturerbe Hamburger Speicherstadt und Kontorhausviertel mit Chilehaus	
11	Weltkulturerbe Bergpark Wilhelmshöhe		25	Weltkulturerbe Völklinger Hütte		39	Weltkulturerbe Hansestadt Lübeck	
12	Weltnaturerbe Grube Messel		26	Weltkulturerbe Klosteranlage Maulbronn		40	Weltkulturerbe Wartburg	
13	Weltkulturerbe Das Bauhaus und seine Stätten in Weimar und Dessau		27	Weltkulturerbe Klosterinsel Reichenau				
14	Weltkulturerbe Kölner Dom		28	Weltkulturerbe Aachener Dom				

► **Anmerkung:** Letzte berücksichtigte Erhebung im Juni / Juli 2016

Quelle: inspektour GmbH und FH Westküste, 2016

5.3.1 Konkurrenzanalyse zur Eigenschaftsbeurteilung: *Allgemeine Eigenschaften*
Kat. 1: UNESCO Welterbestätten in Deutschland

TOURISMUSPROFIL
UNESCO-WELTERBESTÄTTEN | NATIONALPARKS

„nachhaltig“

Top-Two-Box „5 = trifft vollkommen zu“ + „4 = trifft eher zu“ (Angabe in % der Fälle)

Ranking der Kategorie 1: UNESCO Welterbestätten in Deutschland (Ø = 14%)

Basis: Alle Befragte

1	**Weltnaturerbe Wattenmeer**	**53%**	15	Weltkulturerbe Luthergedenkstätten in Eisleben und Wittenberg		29	Weltkulturerbe Wallfahrtskirche Die Wies	
2	Weltkulturerbe Kölner Dom		16	Weltkulturerbe Speyerer Dom		30	Weltkulturerbe Klosteranlage Maulbronn	
3	Weltkulturerbe Schlösser und Parks von Potsdam und Berlin		17	Weltkulturerbe Grenzen des Römischen Reiches: Obergermanisch-raetischer Limes		31	Weltnaturerbe Grube Messel	
4	Weltkulturerbe Wartburg		18	Weltkulturerbe Stiftskirche, Schloss und Altstadt von Quedlinburg		32	Weltkulturerbe Völklinger Hütte	
5	Weltkulturerbe Hamburger Speicherstadt und Kontorhausviertel mit Chilehaus		19	Weltkulturerbe Altstadt von Bamberg		33	Weltnaturerbe Buchenurwälder der Karpaten und Alte Buchenwälder Deutschlands	
6	Weltkulturerbe Museumsinsel Berlin		20	Weltkulturerbe Das Bauhaus und seine Stätten in Weimar und Dessau		34	Weltkulturerbe Markgräfliches Opernhaus Bayreuth	
7	Weltkulturerbe Hansestadt Lübeck		21	Weltkulturerbe Würzburger Residenz und Hofgarten		35	Weltkulturerbe Dom und Michaeliskirche in Hildesheim	
8	Weltkulturerbe Klosterinsel Reichenau		22	Weltkulturerbe Gartenreich Dessau-Wörlitz		36	Weltkulturerbe Kloster Lorsch	
9	Weltkulturerbe Aachener Dom		23	Weltkulturerbe Altstadt von Regensburg mit Stadtamhof		37	Weltkulturerbe Schlösser Augustusburg und Falkenlust in Brühl	
10	Weltkulturerbe Klassisches Weimar		24	Weltkulturerbe Oberes Mittelrheintal		38	Weltkulturerbe Siedlungen der Berliner Moderne	
11	Weltkulturerbe Altstädte von Stralsund und Wismar		25	Weltkulturerbe Prähistorische Pfahlbauten um die Alpen		39	Weltkulturerbe Fagus-Werk in Alfeld	
12	Weltkulturerbe Römische Baudenkmäler, Dom und Liebfrauenkirche von Trier		26	Weltkulturerbe Bergpark Wilhelmshöhe		40	Weltkulturerbe Karolingisches Westwerk und Civitas Corvey	
13	Weltkulturerbe Industriekomplex Zeche Zollverein in Essen		27	Weltkulturerbe Muskauer Park				
14	Weltkulturerbe Rathaus und Roland in Bremen		28	Weltkulturerbe Bergwerk Rammelsberg, Altstadt von Goslar und Oberharzer Wasserwirtschaft				

► **Anmerkung:** Letzte berücksichtigte Erhebung im Juni / Juli 2016

Quelle: inspektour GmbH und FH Westküste, 2016

5.3.1 Konkurrenzanalyse zur Eigenschaftsbeurteilung: *Allgemeine Eigenschaften*
Kat. 1: UNESCO Welterbestätten in Deutschland

„nachhaltig“

Top-Two-Box „5 = trifft vollkommen zu“ + „4 = trifft eher zu“ (Angabe in % der Fälle)

Ranking der Kategorie 1: UNESCO Welterbestätten in Deutschland (Ø = 46%)

1	Weltnaturerbe Buchenurwälder der Karpaten und Alte Buchenwälder Deutschlands		15	Weltnaturerbe Grube Messel		29	Weltkulturerbe Völklinger Hütte	
2	**Weltnaturerbe Wattenmeer**	**72%**	16	Weltkulturerbe Stiftskirche, Schloss und Altstadt von Quedlinburg		30	Weltkulturerbe Kloster Lorsch	
3	Weltkulturerbe Gartenreich Dessau-Wörlitz		17	Weltkulturerbe Schlösser und Parks von Potsdam und Berlin		31	Weltkulturerbe Museumsinsel Berlin	
4	Weltkulturerbe Klosterinsel Reichenau		18	Weltkulturerbe Wallfahrtskirche Die Wies		32	Weltkulturerbe Altstadt von Bamberg	
5	Weltkulturerbe Muskauer Park		19	Weltkulturerbe Klosteranlage Maulbronn		33	Weltkulturerbe Luthergedenkstätten in Eisleben und Wittenberg	
6	Weltkulturerbe Altstädte von Stralsund und Wismar		20	Weltkulturerbe Römische Baudenkmäler, Dom und Liebfrauenkirche von Trier		34	Weltkulturerbe Hamburger Speicherstadt und Kontorhausviertel mit Chilehaus	
7	Weltkulturerbe Grenzen des Römischen Reiches: Obergermanisch-raetischer Limes		21	Weltkulturerbe Klassisches Weimar		35	Weltkulturerbe Dom und Michaeliskirche in Hildesheim	
8	Weltkulturerbe Bergwerk Rammelsberg, Altstadt von Goslar und Oberharzer Wasserwirtschaft		22	Weltkulturerbe Altstadt von Regensburg mit Stadtamhof		36	Weltkulturerbe Industriekomplex Zeche Zollverein in Essen	
9	Weltkulturerbe Siedlungen der Berliner Moderne		23	Weltkulturerbe Würzburger Residenz und Hofgarten		37	Weltkulturerbe Kölner Dom	
10	Weltkulturerbe Prähistorische Pfahlbauten um die Alpen		24	Weltkulturerbe Wartburg		38	Weltkulturerbe Rathaus und Roland in Bremen	
11	Weltkulturerbe Karolingisches Westwerk und Civitas Corvey		25	Weltkulturerbe Schlösser Augustusburg und Falkenlust in Brühl		39	Weltkulturerbe Speyerer Dom	
12	Weltkulturerbe Bergpark Wilhelmshöhe		26	Weltkulturerbe Aachener Dom		40	Weltkulturerbe Markgräfliches Opernhaus Bayreuth	
13	Weltkulturerbe Oberes Mittelrheintal		27	Weltkulturerbe Das Bauhaus und seine Stätten in Weimar und Dessau				
14	Weltkulturerbe Fagus-Werk in Alfeld		28	Weltkulturerbe Hansestadt Lübeck				

Basis: jew. Marken-Kenner

► **Anmerkung:** Letzte berücksichtigte Erhebung im Juni / Juli 2016

Quelle: inspektour GmbH und FH Westküste, 2016

5.3.1 Konkurrenzanalyse zur Eigenschaftsbeurteilung: *Allgemeine Eigenschaften*
Kat. 1: UNESCO Welterbestätten in Deutschland

TOURISMUSPROFIL
UNESCO-WELTERBESTÄTTEN | NATIONALPARKS

„naturerlebbar“

Top-Two-Box „5 = trifft vollkommen zu“ + „4 = trifft eher zu“ (Angabe in % der Fälle)

Basis: Alle Befragte

Ranking der Kategorie 1: UNESCO Welterbestätten in Deutschland (Ø = 12%)

1	**Weltnaturerbe Wattenmeer**	**66%**	15	Weltkulturerbe Museumsinsel Berlin		29	Weltnaturerbe Buchenurwälder der Karpaten und Alte Buchenwälder Deutschlands	
2	Weltkulturerbe Schlösser und Parks von Potsdam und Berlin		16	Weltkulturerbe Muskauer Park		30	Weltkulturerbe Klosteranlage Maulbronn	
3	Weltkulturerbe Klosterinsel Reichenau		17	Weltkulturerbe Bergwerk Rammelsberg, Altstadt von Goslar und Oberharzer Wasserwirtschaft		31	Weltkulturerbe Schlösser Augustusburg und Falkenlust in Brühl	
4	Weltkulturerbe Wartburg		18	Weltkulturerbe Römische Baudenkmäler, Dom und Liebfrauenkirche von Trier		32	Weltkulturerbe Rathaus und Roland in Bremen	
5	Weltkulturerbe Hansestadt Lübeck		19	Weltkulturerbe Würzburger Residenz und Hofgarten		33	Weltkulturerbe Wallfahrtskirche Die Wies	
6	Weltkulturerbe Grenzen des Römischen Reiches: Obergermanisch-raetischer Limes		20	Weltkulturerbe Industriekomplex Zeche Zollverein in Essen		34	Weltkulturerbe Kloster Lorsch	
7	Weltkulturerbe Kölner Dom		21	Weltkulturerbe Stiftskirche, Schloss und Altstadt von Quedlinburg		35	Weltkulturerbe Dom und Michaeliskirche in Hildesheim	
8	Weltkulturerbe Altstädte von Stralsund und Wismar		22	Weltkulturerbe Luthergedenkstätten in Eisleben und Wittenberg		36	Weltkulturerbe Markgräfliches Opernhaus Bayreuth	
9	Weltkulturerbe Gartenreich Dessau-Wörlitz		23	Weltnaturerbe Grube Messel		37	Weltkulturerbe Völklinger Hütte	
10	Weltkulturerbe Oberes Mittelrheintal		24	Weltkulturerbe Aachener Dom		38	Weltkulturerbe Siedlungen der Berliner Moderne	
11	Weltkulturerbe Prähistorische Pfahlbauten um die Alpen		25	Weltkulturerbe Altstadt von Regensburg mit Stadtamhof		39	Weltkulturerbe Fagus-Werk in Alfeld	
12	Weltkulturerbe Hamburger Speicherstadt und Kontorhausviertel mit Chilehaus		26	Weltkulturerbe Altstadt von Bamberg		40	Weltkulturerbe Karolingisches Westwerk und Civitas Corvey	
13	Weltkulturerbe Klassisches Weimar		27	Weltkulturerbe Das Bauhaus und seine Stätten in Weimar und Dessau				
14	Weltkulturerbe Bergpark Wilhelmshöhe		28	Weltkulturerbe Speyerer Dom				

► **Anmerkung:** Letzte berücksichtigte Erhebung im Juni / Juli 2016

Quelle: inspektour GmbH und FH Westküste, 2016

5.3.1 Konkurrenzanalyse zur Eigenschaftsbeurteilung: *Allgemeine Eigenschaften*

Kat. 1: UNESCO Welterbestätten in Deutschland

TOURISMUSPROFIL
UNESCO-WELTERBESTÄTTEN | NATIONALPARKS

„naturerlebbar“

Top-Two-Box „5 = trifft vollkommen zu“ + „4 = trifft eher zu“ (Angabe in % der Fälle)

Ranking der Kategorie 1: UNESCO Welterbestätten in Deutschland (Ø = 41%)

Basis: jew. Marken-Kenner

1	**Weltnaturerbe Wattenmeer**	**88%**	15	Weltkulturerbe Schlösser Augustusburg und Falkenlust in Brühl		29	Weltkulturerbe Dom und Michaeliskirche in Hildesheim	
2	Weltnaturerbe Buchenurwälder der Karpaten und Alte Buchenwälder Deutschlands		16	Weltkulturerbe Wartburg		30	Weltkulturerbe Altstadt von Bamberg	
3	Weltkulturerbe Gartenreich Dessau-Wörlitz		17	Weltkulturerbe Klosteranlage Maulbronn		31	Weltkulturerbe Das Bauhaus und seine Stätten in Weimar und Dessau	
4	Weltkulturerbe Muskauer Park		18	Weltkulturerbe Fagus-Werk in Alfeld		32	Weltkulturerbe Industriekomplex Zeche Zollverein in Essen	
5	Weltkulturerbe Prähistorische Pfahlbauten um die Alpen		19	Weltkulturerbe Wallfahrtskirche Die Wies		33	Weltkulturerbe Völklinger Hütte	
6	Weltkulturerbe Klosterinsel Reichenau		20	Weltkulturerbe Stiftskirche, Schloss und Altstadt von Quedlinburg		34	Weltkulturerbe Hamburger Speicherstadt und Kontorhausviertel mit Chilehaus	
7	Weltkulturerbe Oberes Mittelrheintal		21	Weltkulturerbe Hansestadt Lübeck		35	Weltkulturerbe Museumsinsel Berlin	
8	Weltkulturerbe Bergpark Wilhelmshöhe		22	Weltkulturerbe Kloster Lorsch		36	Weltkulturerbe Markgräfliches Opernhaus Bayreuth	
9	Weltnaturerbe Grube Messel		23	Weltkulturerbe Siedlungen der Berliner Moderne		37	Weltkulturerbe Aachener Dom	
10	Weltkulturerbe Bergwerk Rammelsberg, Altstadt von Goslar und Oberharzer Wasserwirtschaft		24	Weltkulturerbe Würzburger Residenz und Hofgarten		38	Weltkulturerbe Kölner Dom	
11	Weltkulturerbe Grenzen des Römischen Reiches: Obergermanisch-raetischer Limes		25	Weltkulturerbe Altstadt von Regensburg mit Stadtamhof		39	Weltkulturerbe Speyerer Dom	
12	Weltkulturerbe Schlösser und Parks von Potsdam und Berlin		26	Weltkulturerbe Klassisches Weimar		40	Weltkulturerbe Rathaus und Roland in Bremen	
13	Weltkulturerbe Altstädte von Stralsund und Wismar		27	Weltkulturerbe Römische Baudenkmäler, Dom und Liebfrauenkirche von Trier				
14	Weltkulturerbe Karolingisches Westwerk und Civitas Corvey		28	Weltkulturerbe Luthergedenkstätten in Eisleben und Wittenberg				

► **Anmerkung:** Letzte berücksichtigte Erhebung im Juni / Juli 2016

Quelle: inspektour GmbH und FH Westküste, 2016

5.3.1 Konkurrenzanalyse zur Eigenschaftsbeurteilung: *Allgemeine Eigenschaften*

Kat. 1: UNESCO Welterbestätten in Deutschland

„international anziehend“

Top-Two-Box „5 = trifft vollkommen zu“ + „4 = trifft eher zu“ (Angabe in % der Fälle)

Ranking der Kategorie 1: UNESCO Welterbestätten in Deutschland (Ø = 20%)

Basis: Alle Befragte

1	Weltkulturerbe Kölner Dom		15	Weltkulturerbe Klosterinsel Reichenau		29	Weltkulturerbe Bergpark Wilhelmshöhe	
2	Weltkulturerbe Hamburger Speicherstadt und Kontorhausviertel mit Chilehaus		16	Weltkulturerbe Altstadt von Bamberg		30	Weltkulturerbe Bergwerk Rammelsberg, Altstadt von Goslar und Oberharzer Wasserwirtschaft	
3	Weltkulturerbe Schlösser und Parks von Potsdam und Berlin		17	Weltkulturerbe Würzburger Residenz und Hofgarten		31	Weltkulturerbe Dom und Michaeliskirche in Hildesheim	
4	Weltkulturerbe Museumsinsel Berlin		18	Weltkulturerbe Industriekomplex Zeche Zollverein in Essen		32	Weltnaturerbe Grube Messel	
5	**Weltnaturerbe Wattenmeer**	**40%**	19	Weltkulturerbe Altstädte von Stralsund und Wismar		33	Weltkulturerbe Klosteranlage Maulbronn	
6	Weltkulturerbe Wartburg		20	Weltkulturerbe Altstadt von Regensburg mit Stadtamhof		34	Weltkulturerbe Schlösser Augustusburg und Falkenlust in Brühl	
7	Weltkulturerbe Hansestadt Lübeck		21	Weltkulturerbe Stiftskirche, Schloss und Altstadt von Quedlinburg		35	Weltkulturerbe Kloster Lorsch	
8	Weltkulturerbe Klassisches Weimar		22	Weltkulturerbe Markgräfliches Opernhaus Bayreuth		36	Weltkulturerbe Völklinger Hütte	
9	Weltkulturerbe Aachener Dom		23	Weltkulturerbe Grenzen des Römischen Reiches: Obergermanisch-raetischer Limes		37	Weltkulturerbe Siedlungen der Berliner Moderne	
10	Weltkulturerbe Römische Baudenkmäler, Dom und Liebfrauenkirche von Trier		24	Weltkulturerbe Oberes Mittelrheintal		38	Weltnaturerbe Buchenurwälder der Karpaten und Alte Buchenwälder Deutschlands	
11	Weltkulturerbe Speyerer Dom		25	Weltkulturerbe Wallfahrtskirche Die Wies		39	Weltkulturerbe Karolingisches Westwerk und Civitas Corvey	
12	Weltkulturerbe Rathaus und Roland in Bremen		26	Weltkulturerbe Gartenreich Dessau-Wörlitz		40	Weltkulturerbe Fagus-Werk in Alfeld	
13	Weltkulturerbe Luthergedenkstätten in Eisleben und Wittenberg		27	Weltkulturerbe Prähistorische Pfahlbauten um die Alpen				
14	Weltkulturerbe Das Bauhaus und seine Stätten in Weimar und Dessau		28	Weltkulturerbe Muskauer Park				

► **Anmerkung:** Letzte berücksichtigte Erhebung im Juni / Juli 2016

Quelle: inspektour GmbH und FH Westküste, 2016

5.3.1 Konkurrenzanalyse zur Eigenschaftsbeurteilung: *Allgemeine Eigenschaften*

Kat. 1: UNESCO Welterbestätten in Deutschland

„international anziehend“

Top-Two-Box „5 = trifft vollkommen zu“ + „4 = trifft eher zu“ (Angabe in % der Fälle)

Ranking der Kategorie 1: UNESCO Welterbestätten in Deutschland (Ø = 59%)

Basis: jew. Marken-Kenner

1	Weltkulturerbe Schlösser und Parks von Potsdam und Berlin		15	Weltkulturerbe Stiftskirche, Schloss und Altstadt von Quedlinburg		29	Weltnaturerbe Grube Messel	
2	Weltkulturerbe Kölner Dom		16	Weltkulturerbe Luthergedenkstätten in Eisleben und Wittenberg		30	Weltkulturerbe Speyerer Dom	
3	Weltkulturerbe Museumsinsel Berlin		17	Weltkulturerbe Altstadt von Bamberg		31	Weltkulturerbe Altstädte von Stralsund und Wismar	
4	Weltkulturerbe Hamburger Speicherstadt und Kontorhausviertel mit Chilehaus		18	Weltkulturerbe Klosterinsel Reichenau		32	Weltkulturerbe Schlösser Augustusburg und Falkenlust in Brühl	
5	Weltkulturerbe Wallfahrtskirche Die Wies		19	Weltkulturerbe Hansestadt Lübeck		33	Weltkulturerbe Bergwerk Rammelsberg, Altstadt von Goslar und Oberharzer Wasserwirtschaft	
6	Weltkulturerbe Klassisches Weimar		20	Weltnaturerbe Buchenurwälder der Karpaten und Alte Buchenwälder Deutschlands		34	Weltkulturerbe Klosteranlage Maulbronn	
7	Weltkulturerbe Römische Baudenkmäler, Dom und Liebfrauenkirche von Trier		21	Weltkulturerbe Gartenreich Dessau-Wörlitz		35	Weltkulturerbe Bergpark Wilhelmshöhe	
8	Weltkulturerbe Wartburg		22	Weltkulturerbe Muskauer Park		36	Weltkulturerbe Fagus-Werk in Alfeld	
9	Weltkulturerbe Das Bauhaus und seine Stätten in Weimar und Dessau		23	Weltkulturerbe Siedlungen der Berliner Moderne		37	Weltkulturerbe Industriekomplex Zeche Zollverein in Essen	
10	Weltkulturerbe Markgräfliches Opernhaus Bayreuth		24	Weltkulturerbe Karolingisches Westwerk und Civitas Corvey		38	Weltkulturerbe Dom und Michaeliskirche in Hildesheim	
11	Weltkulturerbe Würzburger Residenz und Hofgarten		25	Weltkulturerbe Prähistorische Pfahlbauten um die Alpen		39	Weltkulturerbe Kloster Lorsch	
12	Weltkulturerbe Oberes Mittelrheintal		26	Weltkulturerbe Rathaus und Roland in Bremen		40	Weltkulturerbe Völklinger Hütte	
13	Weltkulturerbe Aachener Dom		**27**	**Weltnaturerbe Wattenmeer**	**54%**			
14	Weltkulturerbe Altstadt von Regensburg mit Stadtamhof		28	Weltkulturerbe Grenzen des Römischen Reiches: Obergermanisch-raetischer Limes				

► **Anmerkung:** Letzte berücksichtigte Erhebung im Juni / Juli 2016

Quelle: inspektour GmbH und FH Westküste, 2016

5.3.1 Konkurrenzanalyse zur Eigenschaftsbeurteilung: *Allgemeine Eigenschaften*

Kat. 1: UNESCO Welterbestätten in Deutschland

„kulturell interessant“

Top-Two-Box „5 = trifft vollkommen zu“ + „4 = trifft eher zu“ (Angabe in % der Fälle)

Ranking der Kategorie 1: UNESCO Welterbestätten in Deutschland (Ø = 23%)

Basis: Alle Befragte

1	Weltkulturerbe Kölner Dom		15	Weltkulturerbe Industriekomplex Zeche Zollverein in Essen		29	Weltkulturerbe Klosteranlage Maulbronn	
2	Weltkulturerbe Schlösser und Parks von Potsdam und Berlin		16	Weltkulturerbe Würzburger Residenz und Hofgarten		30	Weltkulturerbe Bergpark Wilhelmshöhe	
3	Weltkulturerbe Museumsinsel Berlin		17	Weltkulturerbe Altstädte von Stralsund und Wismar		31	Weltkulturerbe Bergwerk Rammelsberg, Altstadt von Goslar und Oberharzer Wasserwirtschaft	
4	Weltkulturerbe Hamburger Speicherstadt und Kontorhausviertel mit Chilehaus		18	Weltkulturerbe Das Bauhaus und seine Stätten in Weimar und Dessau		32	Weltkulturerbe Muskauer Park	
5	Weltkulturerbe Wartburg		19	Weltkulturerbe Klosterinsel Reichenau		33	Weltkulturerbe Völklinger Hütte	
6	Weltkulturerbe Hansestadt Lübeck		20	Weltkulturerbe Stiftskirche, Schloss und Altstadt von Quedlinburg		34	Weltkulturerbe Kloster Lorsch	
7	Weltkulturerbe Aachener Dom		21	Weltkulturerbe Altstadt von Regensburg mit Stadtamhof		35	Weltkulturerbe Schlösser Augustusburg und Falkenlust in Brühl	
8	Weltkulturerbe Klassisches Weimar		22	Weltkulturerbe Grenzen des Römischen Reiches: Obergermanisch-raetischer Limes		36	Weltnaturerbe Grube Messel	
9	Weltkulturerbe Speyerer Dom		23	Weltkulturerbe Markgräfliches Opernhaus Bayreuth		37	Weltkulturerbe Siedlungen der Berliner Moderne	
10	Weltkulturerbe Rathaus und Roland in Bremen		24	Weltkulturerbe Oberes Mittelrheintal		38	Weltnaturerbe Buchenurwälder der Karpaten und Alte Buchenwälder Deutschlands	
11	**Weltnaturerbe Wattenmeer**	**30%**	25	Weltkulturerbe Prähistorische Pfahlbauten um die Alpen		39	Weltkulturerbe Karolingisches Westwerk und Civitas Corvey	
12	Weltkulturerbe Römische Baudenkmäler, Dom und Liebfrauenkirche von Trier		26	Weltkulturerbe Wallfahrtskirche Die Wies		40	Weltkulturerbe Fagus-Werk in Alfeld	
13	Weltkulturerbe Luthergedenkstätten in Eisleben und Wittenberg		27	Weltkulturerbe Gartenreich Dessau-Wörlitz				
14	Weltkulturerbe Altstadt von Bamberg		28	Weltkulturerbe Dom und Michaeliskirche in Hildesheim				

► **Anmerkung:** Letzte berücksichtigte Erhebung im Juni / Juli 2016

Quelle: inspektour GmbH und FH Westküste, 2016

5.3.1 Konkurrenzanalyse zur Eigenschaftsbeurteilung: *Allgemeine Eigenschaften*

Kat. 1: UNESCO Welterbestätten in Deutschland

TOURISMUSPROFIL
UNESCO-WELTERBESTÄTTEN | NATIONALPARKS

„kulturell interessant“

Top-Two-Box „5 = trifft vollkommen zu“ + „4 = trifft eher zu“ (Angabe in % der Fälle)

Ranking der Kategorie 1: UNESCO Welterbestätten in Deutschland (Ø = 72%)

Basis: jew. Marken-Kenner

1	Weltkulturerbe Schlösser und Parks von Potsdam und Berlin		15	Weltkulturerbe Altstädte von Stralsund und Wismar		29	Weltkulturerbe Klosterinsel Reichenau	
2	Weltkulturerbe Würzburger Residenz und Hofgarten		16	Weltkulturerbe Rathaus und Roland in Bremen		30	Weltkulturerbe Bergwerk Rammelsberg, Altstadt von Goslar und Oberharzer Wasserwirtschaft	
3	Weltkulturerbe Museumsinsel Berlin		17	Weltkulturerbe Hansestadt Lübeck		31	Weltkulturerbe Gartenreich Dessau-Wörlitz	
4	Weltkulturerbe Altstadt von Regensburg mit Stadtamhof		18	Weltkulturerbe Luthergedenkstätten in Eisleben und Wittenberg		32	Weltkulturerbe Muskauer Park	
5	Weltkulturerbe Klassisches Weimar		19	Weltkulturerbe Klosteranlage Maulbronn		33	Weltkulturerbe Schlösser Augustusburg und Falkenlust in Brühl	
6	Weltkulturerbe Stiftskirche, Schloss und Altstadt von Quedlinburg		20	Weltkulturerbe Das Bauhaus und seine Stätten in Weimar und Dessau		34	Weltkulturerbe Industriekomplex Zeche Zollverein in Essen	
7	Weltkulturerbe Kölner Dom		21	Weltkulturerbe Speyerer Dom		35	Weltkulturerbe Bergpark Wilhelmshöhe	
8	Weltkulturerbe Wartburg		22	Weltkulturerbe Dom und Michaeliskirche in Hildesheim		36	Weltkulturerbe Völklinger Hütte	
9	Weltkulturerbe Aachener Dom		23	Weltkulturerbe Siedlungen der Berliner Moderne		37	Weltkulturerbe Fagus-Werk in Alfeld	
10	Weltkulturerbe Wallfahrtskirche Die Wies		24	Weltkulturerbe Prähistorische Pfahlbauten um die Alpen		38	Weltnaturerbe Grube Messel	
11	Weltkulturerbe Römische Baudenkmäler, Dom und Liebfrauenkirche von Trier		25	Weltkulturerbe Markgräfliches Opernhaus Bayreuth		39	Weltnaturerbe Buchenurwälder der Karpaten und Alte Buchenwälder Deutschlands	
12	Weltkulturerbe Altstadt von Bamberg		26	Weltkulturerbe Oberes Mittelrheintal		**40**	**Weltnaturerbe Wattenmeer**	**40%**
13	Weltkulturerbe Grenzen des Römischen Reiches: Obergermanisch-raetischer Limes		27	Weltkulturerbe Karolingisches Westwerk und Civitas Corvey				
14	Weltkulturerbe Hamburger Speicherstadt und Kontorhausviertel mit Chilehaus		28	Weltkulturerbe Kloster Lorsch				

► **Anmerkung:** Letzte berücksichtigte Erhebung im Juni / Juli 2016

Quelle: inspektour GmbH und FH Westküste, 2016

5.3.1 Konkurrenzanalyse zur Eigenschaftsbeurteilung: *Attraktivität für Lebensphasentypen*

Kat. 1: UNESCO Welterbestätten in Deutschland

„attraktiv für Jugendliche (14-17 Jahre)“

Top-Two-Box „5 = trifft vollkommen zu“ + „4 = trifft eher zu“ (Angabe in % der Fälle)

Ranking der Kategorie 1: UNESCO Welterbestätten in Deutschland (Ø = 9%)

Basis: Alle Befragte

1	**Weltnaturerbe Wattenmeer**	**31%**	15	Weltkulturerbe Luthergedenkstätten in Eisleben und Wittenberg		29	Weltkulturerbe Gartenreich Dessau-Wörlitz	
2	Weltkulturerbe Hamburger Speicherstadt und Kontorhausviertel mit Chilehaus		16	Weltkulturerbe Altstadt von Bamberg		30	Weltkulturerbe Schlösser Augustusburg und Falkenlust in Brühl	
3	Weltkulturerbe Kölner Dom		17	Weltkulturerbe Altstadt von Regensburg mit Stadtamhof		31	Weltkulturerbe Muskauer Park	
4	Weltkulturerbe Museumsinsel Berlin		18	Weltkulturerbe Völklinger Hütte		32	Weltkulturerbe Klosteranlage Maulbronn	
5	Weltkulturerbe Industriekomplex Zeche Zollverein in Essen		19	Weltkulturerbe Prähistorische Pfahlbauten um die Alpen		33	Weltkulturerbe Siedlungen der Berliner Moderne	
6	Weltkulturerbe Schlösser und Parks von Potsdam und Berlin		20	Weltkulturerbe Bergpark Wilhelmshöhe		34	Weltkulturerbe Kloster Lorsch	
7	Weltkulturerbe Wartburg		21	Weltkulturerbe Das Bauhaus und seine Stätten in Weimar und Dessau		35	Weltkulturerbe Dom und Michaeliskirche in Hildesheim	
8	Weltkulturerbe Hansestadt Lübeck		22	Weltkulturerbe Stiftskirche, Schloss und Altstadt von Quedlinburg		36	Weltnaturerbe Buchenurwälder der Karpaten und Alte Buchenwälder Deutschlands	
9	Weltkulturerbe Klassisches Weimar		23	Weltkulturerbe Speyerer Dom		37	Weltkulturerbe Wallfahrtskirche Die Wies	
10	Weltkulturerbe Altstädte von Stralsund und Wismar		24	Weltnaturerbe Grube Messel		38	Weltkulturerbe Markgräfliches Opernhaus Bayreuth	
11	Weltkulturerbe Aachener Dom		25	Weltkulturerbe Klosterinsel Reichenau		39	Weltkulturerbe Fagus-Werk in Alfeld	
12	Weltkulturerbe Römische Baudenkmäler, Dom und Liebfrauenkirche von Trier		26	Weltkulturerbe Oberes Mittelrheintal		40	Weltkulturerbe Karolingisches Westwerk und Civitas Corvey	
13	Weltkulturerbe Rathaus und Roland in Bremen		27	Weltkulturerbe Würzburger Residenz und Hofgarten				
14	Weltkulturerbe Grenzen des Römischen Reiches: Obergermanisch-raetischer Limes		28	Weltkulturerbe Bergwerk Rammelsberg, Altstadt von Goslar und Oberharzer Wasserwirtschaft				

► **Anmerkung:** Letzte berücksichtigte Erhebung im Juni / Juli 2016

Quelle: inspektour GmbH und FH Westküste, 2016

5.3.1 Konkurrenzanalyse zur Eigenschaftsbeurteilung: *Attraktivität für Lebensphasentypen*

Kat. 1: UNESCO Welterbestätten in Deutschland

TOURISMUSPROFIL
UNESCO-WELTERBESTÄTTEN | NATIONALPARKS

„attraktiv für Jugendliche (14-17 Jahre)“

Top-Two-Box „5 = trifft vollkommen zu“ + „4 = trifft eher zu“ (Angabe in % der Fälle)

Ranking der Kategorie 1: UNESCO Welterbestätten in Deutschland (Ø = 28%)

Basis: jew. Marken-Kenner

1	Weltkulturerbe Hamburger Speicherstadt und Kontorhausviertel mit Chilehaus		15	Weltkulturerbe Altstadt von Regensburg mit Stadtamhof		29	Weltkulturerbe Luthergedenkstätten in Eisleben und Wittenberg	
2	**Weltnaturerbe Wattenmeer**	**42%**	16	Weltkulturerbe Schlösser Augustusburg und Falkenlust in Brühl		30	Weltkulturerbe Klosteranlage Maulbronn	
3	Weltkulturerbe Industriekomplex Zeche Zollverein in Essen		17	Weltkulturerbe Kölner Dom		31	Weltkulturerbe Rathaus und Roland in Bremen	
4	Weltnaturerbe Grube Messel		18	Weltkulturerbe Fagus-Werk in Alfeld		32	Weltkulturerbe Kloster Lorsch	
5	Weltkulturerbe Völklinger Hütte		19	Weltkulturerbe Bergwerk Rammelsberg, Altstadt von Goslar und Oberharzer Wasserwirtschaft		33	Weltkulturerbe Aachener Dom	
6	Weltkulturerbe Siedlungen der Berliner Moderne		20	Weltkulturerbe Schlösser und Parks von Potsdam und Berlin		34	Weltkulturerbe Das Bauhaus und seine Stätten in Weimar und Dessau	
7	Weltkulturerbe Bergpark Wilhelmshöhe		21	Weltkulturerbe Hansestadt Lübeck		35	Weltkulturerbe Dom und Michaeliskirche in Hildesheim	
8	Weltnaturerbe Buchenurwälder der Karpaten und Alte Buchenwälder Deutschlands		22	Weltkulturerbe Oberes Mittelrheintal		36	Weltkulturerbe Würzburger Residenz und Hofgarten	
9	Weltkulturerbe Museumsinsel Berlin		23	Weltkulturerbe Römische Baudenkmäler, Dom und Liebfrauenkirche von Trier		37	Weltkulturerbe Wallfahrtskirche Die Wies	
10	Weltkulturerbe Prähistorische Pfahlbauten um die Alpen		24	Weltkulturerbe Klassisches Weimar		38	Weltkulturerbe Klosterinsel Reichenau	
11	Weltkulturerbe Grenzen des Römischen Reiches: Obergermanisch-raetischer Limes		25	Weltkulturerbe Gartenreich Dessau-Wörlitz		39	Weltkulturerbe Speyerer Dom	
12	Weltkulturerbe Karolingisches Westwerk und Civitas Corvey		26	Weltkulturerbe Muskauer Park		40	Weltkulturerbe Markgräfliches Opernhaus Bayreuth	
13	Weltkulturerbe Altstädte von Stralsund und Wismar		27	Weltkulturerbe Altstadt von Bamberg				
14	Weltkulturerbe Wartburg		28	Weltkulturerbe Stiftskirche, Schloss und Altstadt von Quedlinburg				

► **Anmerkung:** Letzte berücksichtigte Erhebung im Juni / Juli 2016

Quelle: inspektour GmbH und FH Westküste, 2016

5.3.1 Konkurrenzanalyse zur Eigenschaftsbeurteilung: *Attraktivität für Lebensphasentypen*

Kat. 1: UNESCO Welterbestätten in Deutschland

TOURISMUSPROFIL
UNESCO-WELTERBESTÄTTEN | NATIONALPARKS

„attraktiv für junge Erwachsene (18-30 Jahre)“

Top-Two-Box „5 = trifft vollkommen zu“ + „4 = trifft eher zu“ (Angabe in % der Fälle)

Basis: Alle Befragte

Ranking der Kategorie 1: UNESCO Welterbestätten in Deutschland (Ø = 16%)

1	Weltkulturerbe Kölner Dom		15	Weltkulturerbe Das Bauhaus und seine Stätten in Weimar und Dessau		29	Weltnaturerbe Grube Messel	
2	**Weltnaturerbe Wattenmeer**	**44%**	16	Weltkulturerbe Luthergedenkstätten in Eisleben und Wittenberg		30	Weltkulturerbe Dom und Michaeliskirche in Hildesheim	
3	Weltkulturerbe Hamburger Speicherstadt und Kontorhausviertel mit Chilehaus		17	Weltkulturerbe Speyerer Dom		31	Weltkulturerbe Schlösser Augustusburg und Falkenlust in Brühl	
4	Weltkulturerbe Museumsinsel Berlin		18	Weltkulturerbe Altstadt von Regensburg mit Stadtamhof		32	Weltkulturerbe Muskauer Park	
5	Weltkulturerbe Schlösser und Parks von Potsdam und Berlin		19	Weltkulturerbe Klosterinsel Reichenau		33	Weltkulturerbe Markgräfliches Opernhaus Bayreuth	
6	Weltkulturerbe Wartburg		20	Weltkulturerbe Würzburger Residenz und Hofgarten		34	Weltkulturerbe Wallfahrtskirche Die Wies	
7	Weltkulturerbe Hansestadt Lübeck		21	Weltkulturerbe Stiftskirche, Schloss und Altstadt von Quedlinburg		35	Weltkulturerbe Kloster Lorsch	
8	Weltkulturerbe Industriekomplex Zeche Zollverein in Essen		22	Weltkulturerbe Grenzen des Römischen Reiches: Obergermanisch-raetischer Limes		36	Weltkulturerbe Klosteranlage Maulbronn	
9	Weltkulturerbe Klassisches Weimar		23	Weltkulturerbe Prähistorische Pfahlbauten um die Alpen		37	Weltnaturerbe Buchenurwälder der Karpaten und Alte Buchenwälder Deutschlands	
10	Weltkulturerbe Aachener Dom		24	Weltkulturerbe Oberes Mittelrheintal		38	Weltkulturerbe Siedlungen der Berliner Moderne	
11	Weltkulturerbe Römische Baudenkmäler, Dom und Liebfrauenkirche von Trier		25	Weltkulturerbe Bergpark Wilhelmshöhe		39	Weltkulturerbe Fagus-Werk in Alfeld	
12	Weltkulturerbe Altstadt von Bamberg		26	Weltkulturerbe Völklinger Hütte		40	Weltkulturerbe Karolingisches Westwerk und Civitas Corvey	
13	Weltkulturerbe Altstädte von Stralsund und Wismar		27	Weltkulturerbe Bergwerk Rammelsberg, Altstadt von Goslar und Oberharzer Wasserwirtschaft				
14	Weltkulturerbe Rathaus und Roland in Bremen		28	Weltkulturerbe Gartenreich Dessau-Wörlitz				

► **Anmerkung:** Letzte berücksichtigte Erhebung im Juni / Juli 2016

Quelle: inspektour GmbH und FH Westküste, 2016

5.3.1 Konkurrenzanalyse zur Eigenschaftsbeurteilung: *Attraktivität für Lebensphasentypen*

Kat. 1: UNESCO Welterbestätten in Deutschland

„attraktiv für junge Erwachsene (18-30 Jahre)“

Top-Two-Box „5 = trifft vollkommen zu“ + „4 = trifft eher zu“ (Angabe in % der Fälle)

Ranking der Kategorie 1: UNESCO Welterbestätten in Deutschland (Ø = 48%)

Basis: jew. Marken-Kenner

1	Weltkulturerbe Hamburger Speicherstadt und Kontorhausviertel mit Chilehaus		15	Weltkulturerbe Klassisches Weimar		29	Weltkulturerbe Karolingisches Westwerk und Civitas Corvey	
2	Weltkulturerbe Museumsinsel Berlin		16	Weltkulturerbe Prähistorische Pfahlbauten um die Alpen		30	Weltkulturerbe Luthergedenkstätten in Eisleben und Wittenberg	
3	Weltkulturerbe Schlösser und Parks von Potsdam und Berlin		17	Weltnaturerbe Grube Messel		31	Weltkulturerbe Rathaus und Roland in Bremen	
4	**Weltnaturerbe Wattenmeer**	**59%**	18	Weltkulturerbe Völklinger Hütte		32	Weltkulturerbe Dom und Michaeliskirche in Hildesheim	
5	Weltkulturerbe Industriekomplex Zeche Zollverein in Essen		19	Weltkulturerbe Fagus-Werk in Alfeld		33	Weltkulturerbe Muskauer Park	
6	Weltkulturerbe Altstadt von Bamberg		20	Weltkulturerbe Grenzen des Römischen Reiches: Obergermanisch-raetischer Limes		34	Weltkulturerbe Klosterinsel Reichenau	
7	Weltkulturerbe Römische Baudenkmäler, Dom und Liebfrauenkirche von Trier		21	Weltkulturerbe Schlösser Augustusburg und Falkenlust in Brühl		35	Weltkulturerbe Gartenreich Dessau-Wörlitz	
8	Weltnaturerbe Buchenurwälder der Karpaten und Alte Buchenwälder Deutschlands		22	Weltkulturerbe Bergwerk Rammelsberg, Altstadt von Goslar und Oberharzer Wasserwirtschaft		36	Weltkulturerbe Kloster Lorsch	
9	Weltkulturerbe Wartburg		23	Weltkulturerbe Stiftskirche, Schloss und Altstadt von Quedlinburg		37	Weltkulturerbe Wallfahrtskirche Die Wies	
10	Weltkulturerbe Kölner Dom		24	Weltkulturerbe Oberes Mittelrheintal		38	Weltkulturerbe Speyerer Dom	
11	Weltkulturerbe Altstädte von Stralsund und Wismar		25	Weltkulturerbe Das Bauhaus und seine Stätten in Weimar und Dessau		39	Weltkulturerbe Klosteranlage Maulbronn	
12	Weltkulturerbe Hansestadt Lübeck		26	Weltkulturerbe Würzburger Residenz und Hofgarten		40	Weltkulturerbe Markgräfliches Opernhaus Bayreuth	
13	Weltkulturerbe Altstadt von Regensburg mit Stadtamhof		27	Weltkulturerbe Aachener Dom				
14	Weltkulturerbe Bergpark Wilhelmshöhe		28	Weltkulturerbe Siedlungen der Berliner Moderne				

► **Anmerkung:** Letzte berücksichtigte Erhebung im Juni / Juli 2016

Quelle: inspektour GmbH und FH Westküste, 2016

5.3.1 Konkurrenzanalyse zur Eigenschaftsbeurteilung: *Attraktivität für Lebensphasentypen*

Kat. 1: UNESCO Welterbestätten in Deutschland

„attraktiv für Erwachsene (31-64 Jahre)“

Top-Two-Box „5 = trifft vollkommen zu“ + „4 = trifft eher zu“ (Angabe in % der Fälle)

Basis: Alle Befragte

Ranking der Kategorie 1: UNESCO Welterbestätten in Deutschland (Ø = 23%)

1	Weltkulturerbe Kölner Dom		15	Weltkulturerbe Altstadt von Bamberg		29	Weltkulturerbe Dom und Michaeliskirche in Hildesheim	
2	**Weltnaturerbe Wattenmeer**	**60%**	16	Weltkulturerbe Klosterinsel Reichenau		30	Weltkulturerbe Muskauer Park	
3	Weltkulturerbe Hamburger Speicherstadt und Kontorhausviertel mit Chilehaus		17	Weltkulturerbe Luthergedenkstätten in Eisleben und Wittenberg		31	Weltkulturerbe Bergpark Wilhelmshöhe	
4	Weltkulturerbe Schlösser und Parks von Potsdam und Berlin		18	Weltkulturerbe Würzburger Residenz und Hofgarten		32	Weltkulturerbe Völklinger Hütte	
5	Weltkulturerbe Museumsinsel Berlin		19	Weltkulturerbe Stiftskirche, Schloss und Altstadt von Quedlinburg		33	Weltkulturerbe Klosteranlage Maulbronn	
6	Weltkulturerbe Hansestadt Lübeck		20	Weltkulturerbe Das Bauhaus und seine Stätten in Weimar und Dessau		34	Weltnaturerbe Grube Messel	
7	Weltkulturerbe Wartburg		21	Weltkulturerbe Altstadt von Regensburg mit Stadtamhof		35	Weltkulturerbe Schlösser Augustusburg und Falkenlust in Brühl	
8	Weltkulturerbe Aachener Dom		22	Weltkulturerbe Grenzen des Römischen Reiches: Obergermanisch-raetischer Limes		36	Weltkulturerbe Kloster Lorsch	
9	Weltkulturerbe Klassisches Weimar		23	Weltkulturerbe Oberes Mittelrheintal		37	Weltkulturerbe Siedlungen der Berliner Moderne	
10	Weltkulturerbe Römische Baudenkmäler, Dom und Liebfrauenkirche von Trier		24	Weltkulturerbe Prähistorische Pfahlbauten um die Alpen		38	Weltnaturerbe Buchenurwälder der Karpaten und Alte Buchenwälder Deutschlands	
11	Weltkulturerbe Industriekomplex Zeche Zollverein in Essen		25	Weltkulturerbe Markgräfliches Opernhaus Bayreuth		39	Weltkulturerbe Fagus-Werk in Alfeld	
12	Weltkulturerbe Rathaus und Roland in Bremen		26	Weltkulturerbe Gartenreich Dessau-Wörlitz		40	Weltkulturerbe Karolingisches Westwerk und Civitas Corvey	
13	Weltkulturerbe Speyerer Dom		27	Weltkulturerbe Wallfahrtskirche Die Wies				
14	Weltkulturerbe Altstädte von Stralsund und Wismar		28	Weltkulturerbe Bergwerk Rammelsberg, Altstadt von Goslar und Oberharzer Wasserwirtschaft				

► **Anmerkung:** Letzte berücksichtigte Erhebung im Juni / Juli 2016

Quelle: inspektour GmbH und FH Westküste, 2016

5.3.1 Konkurrenzanalyse zur Eigenschaftsbeurteilung: *Attraktivität für Lebensphasentypen*

Kat. 1: UNESCO Welterbestätten in Deutschland

„attraktiv für Erwachsene (31-64 Jahre)“

Top-Two-Box „5 = trifft vollkommen zu“ + „4 = trifft eher zu“ (Angabe in % der Fälle)

Ranking der Kategorie 1: UNESCO Welterbestätten in Deutschland (Ø = 71%)

Basis: jew. Marken-Kenner

1	Weltkulturerbe Schlösser und Parks von Potsdam und Berlin		15	Weltkulturerbe Wartburg		29	Weltkulturerbe Industriekomplex Zeche Zollverein in Essen	
2	Weltkulturerbe Hamburger Speicherstadt und Kontorhausviertel mit Chilehaus		16	Weltkulturerbe Oberes Mittelrheintal		30	Weltnaturerbe Grube Messel	
3	**Weltnaturerbe Wattenmeer**	**80%**	17	Weltkulturerbe Aachener Dom		31	Weltkulturerbe Schlösser Augustusburg und Falkenlust in Brühl	
4	Weltkulturerbe Klassisches Weimar		18	Weltkulturerbe Bergwerk Rammelsberg, Altstadt von Goslar und Oberharzer Wasserwirtschaft		32	Weltkulturerbe Dom und Michaeliskirche in Hildesheim	
5	Weltkulturerbe Museumsinsel Berlin		19	Weltkulturerbe Prähistorische Pfahlbauten um die Alpen		33	Weltkulturerbe Speyerer Dom	
6	Weltkulturerbe Stiftskirche, Schloss und Altstadt von Quedlinburg		20	Weltnaturerbe Buchenurwälder der Karpaten und Alte Buchenwälder Deutschlands		34	Weltkulturerbe Fagus-Werk in Alfeld	
7	Weltkulturerbe Altstädte von Stralsund und Wismar		21	Weltkulturerbe Grenzen des Römischen Reiches: Obergermanisch-raetischer Limes		35	Weltkulturerbe Klosteranlage Maulbronn	
8	Weltkulturerbe Römische Baudenkmäler, Dom und Liebfrauenkirche von Trier		22	Weltkulturerbe Muskauer Park		36	Weltkulturerbe Markgräfliches Opernhaus Bayreuth	
9	Weltkulturerbe Wallfahrtskirche Die Wies		23	Weltkulturerbe Klosterinsel Reichenau		37	Weltkulturerbe Bergpark Wilhelmshöhe	
10	Weltkulturerbe Würzburger Residenz und Hofgarten		24	Weltkulturerbe Gartenreich Dessau-Wörlitz		38	Weltkulturerbe Völklinger Hütte	
11	Weltkulturerbe Altstadt von Regensburg mit Stadtamhof		25	Weltkulturerbe Siedlungen der Berliner Moderne		39	Weltkulturerbe Kloster Lorsch	
12	Weltkulturerbe Kölner Dom		26	Weltkulturerbe Das Bauhaus und seine Stätten in Weimar und Dessau		40	Weltkulturerbe Karolingisches Westwerk und Civitas Corvey	
13	Weltkulturerbe Altstadt von Bamberg		27	Weltkulturerbe Rathaus und Roland in Bremen				
14	Weltkulturerbe Hansestadt Lübeck		28	Weltkulturerbe Luthergedenkstätten in Eisleben und Wittenberg				

► **Anmerkung:** Letzte berücksichtigte Erhebung im Juni / Juli 2016

Quelle: inspektour GmbH und FH Westküste, 2016

5.3.1 Konkurrenzanalyse zur Eigenschaftsbeurteilung: *Attraktivität für Lebensphasentypen*

Kat. 1: UNESCO Welterbestätten in Deutschland

„attraktiv für Senioren (65 Jahre und älter)“

Top-Two-Box „5 = trifft vollkommen zu“ + „4 = trifft eher zu“ (Angabe in % der Fälle)

Ranking der Kategorie 1: UNESCO Welterbestätten in Deutschland (Ø = 23%)

Basis: Alle Befragte

1	Weltkulturerbe Kölner Dom		15	Weltkulturerbe Altstädte von Stralsund und Wismar		29	Weltkulturerbe Muskauer Park	
2	**Weltnaturerbe Wattenmeer**	**56%**	16	Weltkulturerbe Luthergedenkstätten in Eisleben und Wittenberg		30	Weltkulturerbe Bergwerk Rammelsberg, Altstadt von Goslar und Oberharzer Wasserwirtschaft	
3	Weltkulturerbe Schlösser und Parks von Potsdam und Berlin		17	Weltkulturerbe Würzburger Residenz und Hofgarten		31	Weltkulturerbe Klosteranlage Maulbronn	
4	Weltkulturerbe Hamburger Speicherstadt und Kontorhausviertel mit Chilehaus		18	Weltkulturerbe Industriekomplex Zeche Zollverein in Essen		32	Weltkulturerbe Völklinger Hütte	
5	Weltkulturerbe Museumsinsel Berlin		19	Weltkulturerbe Stiftskirche, Schloss und Altstadt von Quedlinburg		33	Weltkulturerbe Schlösser Augustusburg und Falkenlust in Brühl	
6	Weltkulturerbe Hansestadt Lübeck		20	Weltkulturerbe Das Bauhaus und seine Stätten in Weimar und Dessau		34	Weltkulturerbe Kloster Lorsch	
7	Weltkulturerbe Wartburg		21	Weltkulturerbe Altstadt von Regensburg mit Stadtamhof		35	Weltkulturerbe Bergpark Wilhelmshöhe	
8	Weltkulturerbe Aachener Dom		22	Weltkulturerbe Grenzen des Römischen Reiches: Obergermanisch-raetischer Limes		36	Weltnaturerbe Grube Messel	
9	Weltkulturerbe Klassisches Weimar		23	Weltkulturerbe Markgräfliches Opernhaus Bayreuth		37	Weltnaturerbe Buchenurwälder der Karpaten und Alte Buchenwälder Deutschlands	
10	Weltkulturerbe Speyerer Dom		24	Weltkulturerbe Oberes Mittelrheintal		38	Weltkulturerbe Siedlungen der Berliner Moderne	
11	Weltkulturerbe Rathaus und Roland in Bremen		25	Weltkulturerbe Wallfahrtskirche Die Wies		39	Weltkulturerbe Fagus-Werk in Alfeld	
12	Weltkulturerbe Römische Baudenkmäler, Dom und Liebfrauenkirche von Trier		26	Weltkulturerbe Gartenreich Dessau-Wörlitz		40	Weltkulturerbe Karolingisches Westwerk und Civitas Corvey	
13	Weltkulturerbe Klosterinsel Reichenau		27	Weltkulturerbe Prähistorische Pfahlbauten um die Alpen				
14	Weltkulturerbe Altstadt von Bamberg		28	Weltkulturerbe Dom und Michaeliskirche in Hildesheim				

► **Anmerkung:** Letzte berücksichtigte Erhebung im Juni / Juli 2016

Quelle: inspektour GmbH und FH Westküste, 2016

5.3.1 Konkurrenzanalyse zur Eigenschaftsbeurteilung: *Attraktivität für Lebensphasentypen*

Kat. 1: UNESCO Welterbestätten in Deutschland

„attraktiv für Senioren (65 Jahre und älter)“

Top-Two-Box „5 = trifft vollkommen zu“ + „4 = trifft eher zu“ (Angabe in % der Fälle)

Ranking der Kategorie 1: UNESCO Welterbestätten in Deutschland (Ø = 71%)

Basis: jew. Marken-Kenner

1	Weltkulturerbe Wallfahrtskirche Die Wies		15	Weltkulturerbe Hansestadt Lübeck		29	Weltkulturerbe Schlösser Augustusburg und Falkenlust in Brühl	
2	Weltkulturerbe Schlösser und Parks von Potsdam und Berlin		16	Weltkulturerbe Hamburger Speicherstadt und Kontorhausviertel mit Chilehaus		30	Weltkulturerbe Prähistorische Pfahlbauten um die Alpen	
3	Weltkulturerbe Klassisches Weimar		17	Weltkulturerbe Oberes Mittelrheintal		31	Weltkulturerbe Bergwerk Rammelsberg, Altstadt von Goslar und Oberharzer Wasserwirtschaft	
4	Weltkulturerbe Würzburger Residenz und Hofgarten		18	Weltkulturerbe Rathaus und Roland in Bremen		32	Weltkulturerbe Siedlungen der Berliner Moderne	
5	Weltkulturerbe Stiftskirche, Schloss und Altstadt von Quedlinburg		19	Weltnaturerbe Buchenurwälder der Karpaten und Alte Buchenwälder Deutschlands		33	Weltkulturerbe Grenzen des Römischen Reiches: Obergermanisch-raetischer Limes	
6	Weltkulturerbe Altstadt von Bamberg		20	Weltkulturerbe Markgräfliches Opernhaus Bayreuth		34	Weltkulturerbe Karolingisches Westwerk und Civitas Corvey	
7	Weltkulturerbe Altstädte von Stralsund und Wismar		21	Weltkulturerbe Speyerer Dom		35	Weltkulturerbe Kloster Lorsch	
8	Weltkulturerbe Museumsinsel Berlin		22	Weltkulturerbe Muskauer Park		36	Weltkulturerbe Industriekomplex Zeche Zollverein in Essen	
9	Weltkulturerbe Altstadt von Regensburg mit Stadtamhof		23	Weltkulturerbe Luthergedenkstätten in Eisleben und Wittenberg		37	Weltkulturerbe Völklinger Hütte	
10	Weltkulturerbe Römische Baudenkmäler, Dom und Liebfrauenkirche von Trier		24	Weltkulturerbe Wartburg		38	Weltkulturerbe Fagus-Werk in Alfeld	
11	Weltkulturerbe Kölner Dom		25	Weltkulturerbe Dom und Michaeliskirche in Hildesheim		39	Weltnaturerbe Grube Messel	
12	**Weltnaturerbe Wattenmeer**	**76%**	26	Weltkulturerbe Gartenreich Dessau-Wörlitz		40	Weltkulturerbe Bergpark Wilhelmshöhe	
13	Weltkulturerbe Aachener Dom		27	Weltkulturerbe Klosteranlage Maulbronn				
14	Weltkulturerbe Klosterinsel Reichenau		28	Weltkulturerbe Das Bauhaus und seine Stätten in Weimar und Dessau				

► **Anmerkung:** Letzte berücksichtigte Erhebung im Juni / Juli 2016

Quelle: inspektour GmbH und FH Westküste, 2016

5.3.1 Konkurrenzanalyse zur Eigenschaftsbeurteilung: *Attraktivität für Lebensphasentypen*

Kat. 1: UNESCO Welterbestätten in Deutschland

„attraktiv für Familien (mit mitreisenden Kindern unter 14 Jahren)“

Top-Two-Box „5 = trifft vollkommen zu“ + „4 = trifft eher zu“ (Angabe in % der Fälle)

Ranking der Kategorie 1: UNESCO Welterbestätten in Deutschland (Ø = 12%)

Basis: Alle Befragte

1	**Weltnaturerbe Wattenmeer**	**53%**	15	Weltkulturerbe Rathaus und Roland in Bremen		29	Weltkulturerbe Muskauer Park	
2	Weltkulturerbe Kölner Dom		16	Weltkulturerbe Altstadt von Regensburg mit Stadtamhof		30	Weltnaturerbe Grube Messel	
3	Weltkulturerbe Hamburger Speicherstadt und Kontorhausviertel mit Chilehaus		17	Weltkulturerbe Stiftskirche, Schloss und Altstadt von Quedlinburg		31	Weltkulturerbe Schlösser Augustusburg und Falkenlust in Brühl	
4	Weltkulturerbe Hansestadt Lübeck		18	Weltkulturerbe Grenzen des Römischen Reiches: Obergermanisch-raetischer Limes		32	Weltkulturerbe Dom und Michaeliskirche in Hildesheim	
5	Weltkulturerbe Schlösser und Parks von Potsdam und Berlin		19	Weltkulturerbe Oberes Mittelrheintal		33	Weltnaturerbe Buchenurwälder der Karpaten und Alte Buchenwälder Deutschlands	
6	Weltkulturerbe Wartburg		20	Weltkulturerbe Gartenreich Dessau-Wörlitz		34	Weltkulturerbe Klosteranlage Maulbronn	
7	Weltkulturerbe Museumsinsel Berlin		21	Weltkulturerbe Prähistorische Pfahlbauten um die Alpen		35	Weltkulturerbe Kloster Lorsch	
8	Weltkulturerbe Industriekomplex Zeche Zollverein in Essen		22	Weltkulturerbe Luthergedenkstätten in Eisleben und Wittenberg		36	Weltkulturerbe Siedlungen der Berliner Moderne	
9	Weltkulturerbe Altstädte von Stralsund und Wismar		23	Weltkulturerbe Bergpark Wilhelmshöhe		37	Weltkulturerbe Wallfahrtskirche Die Wies	
10	Weltkulturerbe Klosterinsel Reichenau		24	Weltkulturerbe Würzburger Residenz und Hofgarten		38	Weltkulturerbe Markgräfliches Opernhaus Bayreuth	
11	Weltkulturerbe Altstadt von Bamberg		25	Weltkulturerbe Bergwerk Rammelsberg, Altstadt von Goslar und Oberharzer Wasserwirtschaft		39	Weltkulturerbe Fagus-Werk in Alfeld	
12	Weltkulturerbe Klassisches Weimar		26	Weltkulturerbe Speyerer Dom		40	Weltkulturerbe Karolingisches Westwerk und Civitas Corvey	
13	Weltkulturerbe Römische Baudenkmäler, Dom und Liebfrauenkirche von Trier		27	Weltkulturerbe Das Bauhaus und seine Stätten in Weimar und Dessau				
14	Weltkulturerbe Aachener Dom		28	Weltkulturerbe Völklinger Hütte				

► **Anmerkung:** Letzte berücksichtigte Erhebung im Juni / Juli 2016

Quelle: inspektour GmbH und FH Westküste, 2016

5.3.1 Konkurrenzanalyse zur Eigenschaftsbeurteilung: *Attraktivität für Lebensphasentypen*

Kat. 1: UNESCO Welterbestätten in Deutschland

TOURISMUSPROFIL
UNESCO-WELTERBESTÄTTEN | NATIONALPARKS

„attraktiv für Familien (mit mitreisenden Kindern unter 14 Jahren)“

Top-Two-Box „5 = trifft vollkommen zu“ + „4 = trifft eher zu“ (Angabe in % der Fälle)

Ranking der Kategorie 1: UNESCO Welterbestätten in Deutschland (Ø = 38%)

Basis: jew. Marken-Kenner

1	**Weltnaturerbe Wattenmeer**	**71%**	15	Weltkulturerbe Fagus-Werk in Alfeld		29	Weltkulturerbe Klassisches Weimar	
2	Weltnaturerbe Buchenurwälder der Karpaten und Alte Buchenwälder Deutschlands		16	Weltkulturerbe Muskauer Park		30	Weltkulturerbe Rathaus und Roland in Bremen	
3	Weltkulturerbe Gartenreich Dessau-Wörlitz		17	Weltkulturerbe Schlösser und Parks von Potsdam und Berlin		31	Weltkulturerbe Dom und Michaeliskirche in Hildesheim	
4	Weltkulturerbe Bergwerk Rammelsberg, Altstadt von Goslar und Oberharzer Wasserwirtschaft		18	Weltkulturerbe Industriekomplex Zeche Zollverein in Essen		32	Weltkulturerbe Würzburger Residenz und Hofgarten	
5	Weltkulturerbe Oberes Mittelrheintal		19	Weltkulturerbe Karolingisches Westwerk und Civitas Corvey		33	Weltkulturerbe Kloster Lorsch	
6	Weltkulturerbe Prähistorische Pfahlbauten um die Alpen		20	Weltkulturerbe Schlösser Augustusburg und Falkenlust in Brühl		34	Weltkulturerbe Klosteranlage Maulbronn	
7	Weltkulturerbe Bergpark Wilhelmshöhe		21	Weltkulturerbe Stiftskirche, Schloss und Altstadt von Quedlinburg		35	Weltkulturerbe Luthergedenkstätten in Eisleben und Wittenberg	
8	Weltkulturerbe Hamburger Speicherstadt und Kontorhausviertel mit Chilehaus		22	Weltkulturerbe Wartburg		36	Weltkulturerbe Aachener Dom	
9	Weltnaturerbe Grube Messel		23	Weltkulturerbe Völklinger Hütte		37	Weltkulturerbe Wallfahrtskirche Die Wies	
10	Weltkulturerbe Siedlungen der Berliner Moderne		24	Weltkulturerbe Klosterinsel Reichenau		38	Weltkulturerbe Das Bauhaus und seine Stätten in Weimar und Dessau	
11	Weltkulturerbe Altstädte von Stralsund und Wismar		25	Weltkulturerbe Altstadt von Bamberg		39	Weltkulturerbe Speyerer Dom	
12	Weltkulturerbe Altstadt von Regensburg mit Stadtamhof		26	Weltkulturerbe Museumsinsel Berlin		40	Weltkulturerbe Markgräfliches Opernhaus Bayreuth	
13	Weltkulturerbe Hansestadt Lübeck		27	Weltkulturerbe Kölner Dom				
14	Weltkulturerbe Grenzen des Römischen Reiches: Obergermanisch-raetischer Limes		28	Weltkulturerbe Römische Baudenkmäler, Dom und Liebfrauenkirche von Trier				

► **Anmerkung:** Letzte berücksichtigte Erhebung im Juni / Juli 2016

Quelle: inspektour GmbH und FH Westküste, 2016

5.3.1 Konkurrenzanalyse zur Eigenschaftsbeurteilung: *Nachhaltigkeitsaspekte*

Kat. 1: UNESCO Welterbestätten in Deutschland

„natur- / umweltschonend (ökologisch nachhaltig)“

Top-Two-Box „5 = trifft vollkommen zu“ + „4 = trifft eher zu“ (Angabe in % der Fälle)

Basis: Alle Befragte

Ranking der Kategorie 1: UNESCO Welterbestätten in Deutschland (Ø = 12%)

1	**Weltnaturerbe Wattenmeer**	**59%**	15	Weltkulturerbe Römische Baudenkmäler, Dom und Liebfrauenkirche von Trier		29	Weltnaturerbe Grube Messel	
2	Weltkulturerbe Schlösser und Parks von Potsdam und Berlin		16	Weltkulturerbe Altstadt von Bamberg		30	Weltkulturerbe Klosteranlage Maulbronn	
3	Weltkulturerbe Wartburg		17	Weltkulturerbe Muskauer Park		31	Weltkulturerbe Schlösser Augustusburg und Falkenlust in Brühl	
4	Weltkulturerbe Klosterinsel Reichenau		18	Weltkulturerbe Oberes Mittelrheintal		32	Weltnaturerbe Buchenurwälder der Karpaten und Alte Buchenwälder Deutschlands	
5	Weltkulturerbe Kölner Dom		19	Weltkulturerbe Aachener Dom		33	Weltkulturerbe Dom und Michaeliskirche in Hildesheim	
6	Weltkulturerbe Hansestadt Lübeck		20	Weltkulturerbe Speyerer Dom		34	Weltkulturerbe Kloster Lorsch	
7	Weltkulturerbe Hamburger Speicherstadt und Kontorhausviertel mit Chilehaus		21	Weltkulturerbe Stiftskirche, Schloss und Altstadt von Quedlinburg		35	Weltkulturerbe Wallfahrtskirche Die Wies	
8	Weltkulturerbe Museumsinsel Berlin		22	Weltkulturerbe Altstadt von Regensburg mit Stadtamhof		36	Weltkulturerbe Völklinger Hütte	
9	Weltkulturerbe Klassisches Weimar		23	Weltkulturerbe Luthergedenkstätten in Eisleben und Wittenberg		37	Weltkulturerbe Markgräfliches Opernhaus Bayreuth	
10	Weltkulturerbe Gartenreich Dessau-Wörlitz		24	Weltkulturerbe Würzburger Residenz und Hofgarten		38	Weltkulturerbe Siedlungen der Berliner Moderne	
11	Weltkulturerbe Altstädte von Stralsund und Wismar		25	Weltkulturerbe Das Bauhaus und seine Stätten in Weimar und Dessau		39	Weltkulturerbe Karolingisches Westwerk und Civitas Corvey	
12	Weltkulturerbe Grenzen des Römischen Reiches: Obergermanisch-raetischer Limes		26	Weltkulturerbe Bergwerk Rammelsberg, Altstadt von Goslar und Oberharzer Wasserwirtschaft		40	Weltkulturerbe Fagus-Werk in Alfeld	
13	Weltkulturerbe Industriekomplex Zeche Zollverein in Essen		27	Weltkulturerbe Rathaus und Roland in Bremen				
14	Weltkulturerbe Prähistorische Pfahlbauten um die Alpen		28	Weltkulturerbe Bergpark Wilhelmshöhe				

► **Anmerkung:** Letzte berücksichtigte Erhebung im Juni / Juli 2016

Quelle: inspektour GmbH und FH Westküste, 2016

5.3.1 Konkurrenzanalyse zur Eigenschaftsbeurteilung: *Nachhaltigkeitsaspekte*

Kat. 1: UNESCO Welterbestätten in Deutschland

„natur- / umweltschonend (ökologisch nachhaltig)“

Top-Two-Box „5 = trifft vollkommen zu“ + „4 = trifft eher zu“ (Angabe in % der Fälle)

Ranking der Kategorie 1: UNESCO Welterbestätten in Deutschland (Ø = 38%)

Basis: jew. Marken-Kenner

1	**Weltnaturerbe Wattenmeer**	**80%**	15	Weltkulturerbe Altstädte von Stralsund und Wismar		29	Weltkulturerbe Hamburger Speicherstadt und Kontorhausviertel mit Chilehaus	
2	Weltnaturerbe Buchenurwälder der Karpaten und Alte Buchenwälder Deutschlands		16	Weltkulturerbe Schlösser und Parks von Potsdam und Berlin		30	Weltkulturerbe Wallfahrtskirche Die Wies	
3	Weltkulturerbe Gartenreich Dessau-Wörlitz		17	Weltkulturerbe Fagus-Werk in Alfeld		31	Weltkulturerbe Das Bauhaus und seine Stätten in Weimar und Dessau	
4	Weltkulturerbe Muskauer Park		18	Weltkulturerbe Stiftskirche, Schloss und Altstadt von Quedlinburg		32	Weltkulturerbe Dom und Michaeliskirche in Hildesheim	
5	Weltkulturerbe Prähistorische Pfahlbauten um die Alpen		19	Weltkulturerbe Altstadt von Regensburg mit Stadtamhof		33	Weltkulturerbe Museumsinsel Berlin	
6	Weltkulturerbe Klosterinsel Reichenau		20	Weltkulturerbe Wartburg		34	Weltkulturerbe Luthergedenkstätten in Eisleben und Wittenberg	
7	Weltnaturerbe Grube Messel		21	Weltkulturerbe Siedlungen der Berliner Moderne		35	Weltkulturerbe Völklinger Hütte	
8	Weltkulturerbe Bergwerk Rammelsberg, Altstadt von Goslar und Oberharzer Wasserwirtschaft		22	Weltkulturerbe Hansestadt Lübeck		36	Weltkulturerbe Speyerer Dom	
9	Weltkulturerbe Grenzen des Römischen Reiches: Obergermanisch-raetischer Limes		23	Weltkulturerbe Altstadt von Bamberg		37	Weltkulturerbe Aachener Dom	
10	Weltkulturerbe Oberes Mittelrheintal		24	Weltkulturerbe Klassisches Weimar		38	Weltkulturerbe Kölner Dom	
11	Weltkulturerbe Karolingisches Westwerk und Civitas Corvey		25	Weltkulturerbe Kloster Lorsch		39	Weltkulturerbe Rathaus und Roland in Bremen	
12	Weltkulturerbe Schlösser Augustusburg und Falkenlust in Brühl		26	Weltkulturerbe Römische Baudenkmäler, Dom und Liebfrauenkirche von Trier		40	Weltkulturerbe Markgräfliches Opernhaus Bayreuth	
13	Weltkulturerbe Bergpark Wilhelmshöhe		27	Weltkulturerbe Würzburger Residenz und Hofgarten				
14	Weltkulturerbe Klosteranlage Maulbronn		28	Weltkulturerbe Industriekomplex Zeche Zollverein in Essen				

► **Anmerkung:** Letzte berücksichtigte Erhebung im Juni / Juli 2016

Quelle: inspektour GmbH und FH Westküste, 2016

5.3.1 Konkurrenzanalyse zur Eigenschaftsbeurteilung: *Nachhaltigkeitsaspekte*

Kat. 1: UNESCO Welterbestätten in Deutschland

TOURISMUSPROFIL
UNESCO-WELTERBESTÄTTEN | NATIONALPARKS

„wirtschaftlich effizient (ökonomisch nachhaltig)“

Top-Two-Box „5 = trifft vollkommen zu“ + „4 = trifft eher zu“ (Angabe in % der Fälle)

Ranking der Kategorie 1: UNESCO Welterbestätten in Deutschland (Ø = 12%)

Basis: Alle Befragte

1	**Weltnaturerbe Wattenmeer**	**34%**	15	Weltkulturerbe Römische Baudenkmäler, Dom und Liebfrauenkirche von Trier		29	Weltkulturerbe Bergpark Wilhelmshöhe	
2	Weltkulturerbe Hamburger Speicherstadt und Kontorhausviertel mit Chilehaus		16	Weltkulturerbe Rathaus und Roland in Bremen		30	Weltkulturerbe Wallfahrtskirche Die Wies	
3	Weltkulturerbe Kölner Dom		17	Weltkulturerbe Luthergedenkstätten in Eisleben und Wittenberg		31	Weltkulturerbe Schlösser Augustusburg und Falkenlust in Brühl	
4	Weltkulturerbe Hansestadt Lübeck		18	Weltkulturerbe Stiftskirche, Schloss und Altstadt von Quedlinburg		32	Weltkulturerbe Völklinger Hütte	
5	Weltkulturerbe Schlösser und Parks von Potsdam und Berlin		19	Weltkulturerbe Würzburger Residenz und Hofgarten		33	Weltkulturerbe Klosteranlage Maulbronn	
6	Weltkulturerbe Museumsinsel Berlin		20	Weltkulturerbe Das Bauhaus und seine Stätten in Weimar und Dessau		34	Weltnaturerbe Grube Messel	
7	Weltkulturerbe Wartburg		21	Weltkulturerbe Oberes Mittelrheintal		35	Weltnaturerbe Buchenurwälder der Karpaten und Alte Buchenwälder Deutschlands	
8	Weltkulturerbe Klosterinsel Reichenau		22	Weltkulturerbe Speyerer Dom		36	Weltkulturerbe Dom und Michaeliskirche in Hildesheim	
9	Weltkulturerbe Klassisches Weimar		23	Weltkulturerbe Grenzen des Römischen Reiches: Obergermanisch-raetischer Limes		37	Weltkulturerbe Kloster Lorsch	
10	Weltkulturerbe Aachener Dom		24	Weltkulturerbe Gartenreich Dessau-Wörlitz		38	Weltkulturerbe Siedlungen der Berliner Moderne	
11	Weltkulturerbe Altstädte von Stralsund und Wismar		25	Weltkulturerbe Prähistorische Pfahlbauten um die Alpen		39	Weltkulturerbe Fagus-Werk in Alfeld	
12	Weltkulturerbe Industriekomplex Zeche Zollverein in Essen		26	Weltkulturerbe Bergwerk Rammelsberg, Altstadt von Goslar und Oberharzer Wasserwirtschaft		40	Weltkulturerbe Karolingisches Westwerk und Civitas Corvey	
13	Weltkulturerbe Altstadt von Bamberg		27	Weltkulturerbe Muskauer Park				
14	Weltkulturerbe Altstadt von Regensburg mit Stadtamhof		28	Weltkulturerbe Markgräfliches Opernhaus Bayreuth				

► **Anmerkung:** Letzte berücksichtigte Erhebung im Juni / Juli 2016

Quelle: inspektour GmbH und FH Westküste, 2016

5.3.1 Konkurrenzanalyse zur Eigenschaftsbeurteilung: *Nachhaltigkeitsaspekte*

Kat. 1: UNESCO Welterbestätten in Deutschland

TOURISMUSPROFIL
UNESCO-WELTERBESTÄTTEN | NATIONALPARKS

„wirtschaftlich effizient (ökonomisch nachhaltig)“

Top-Two-Box „5 = trifft vollkommen zu“ + „4 = trifft eher zu“ (Angabe in % der Fälle)

Ranking der Kategorie 1: UNESCO Welterbestätten in Deutschland (Ø = 38%)

Basis: jew. Marken-Kenner

1	Weltnaturerbe Buchenurwälder der Karpaten und Alte Buchenwälder Deutschlands		15	Weltkulturerbe Altstadt von Bamberg		29	Weltkulturerbe Bergpark Wilhelmshöhe	
2	Weltkulturerbe Karolingisches Westwerk und Civitas Corvey		16	Weltkulturerbe Schlösser Augustusburg und Falkenlust in Brühl		30	Weltkulturerbe Das Bauhaus und seine Stätten in Weimar und Dessau	
3	Weltkulturerbe Klosterinsel Reichenau		17	Weltkulturerbe Prähistorische Pfahlbauten um die Alpen		31	Weltkulturerbe Klosteranlage Maulbronn	
4	**Weltnaturerbe Wattenmeer**	**46%**	18	Weltkulturerbe Schlösser und Parks von Potsdam und Berlin		32	Weltkulturerbe Wartburg	
5	Weltkulturerbe Fagus-Werk in Alfeld		19	Weltkulturerbe Stiftskirche, Schloss und Altstadt von Quedlinburg		33	Weltkulturerbe Luthergedenkstätten in Eisleben und Wittenberg	
6	Weltkulturerbe Oberes Mittelrheintal		20	Weltkulturerbe Grenzen des Römischen Reiches: Obergermanisch-raetischer Limes		34	Weltkulturerbe Völklinger Hütte	
7	Weltkulturerbe Muskauer Park		21	Weltkulturerbe Museumsinsel Berlin		35	Weltkulturerbe Kloster Lorsch	
8	Weltkulturerbe Gartenreich Dessau-Wörlitz		22	Weltkulturerbe Klassisches Weimar		36	Weltkulturerbe Aachener Dom	
9	Weltkulturerbe Altstadt von Regensburg mit Stadtamhof		23	Weltkulturerbe Würzburger Residenz und Hofgarten		37	Weltkulturerbe Kölner Dom	
10	Weltkulturerbe Bergwerk Rammelsberg, Altstadt von Goslar und Oberharzer Wasserwirtschaft		24	Weltkulturerbe Wallfahrtskirche Die Wies		38	Weltkulturerbe Rathaus und Roland in Bremen	
11	Weltkulturerbe Hamburger Speicherstadt und Kontorhausviertel mit Chilehaus		25	Weltkulturerbe Markgräfliches Opernhaus Bayreuth		39	Weltkulturerbe Dom und Michaeliskirche in Hildesheim	
12	Weltkulturerbe Siedlungen der Berliner Moderne		26	Weltnaturerbe Grube Messel		40	Weltkulturerbe Speyerer Dom	
13	Weltkulturerbe Hansestadt Lübeck		27	Weltkulturerbe Industriekomplex Zeche Zollverein in Essen				
14	Weltkulturerbe Altstädte von Stralsund und Wismar		28	Weltkulturerbe Römische Baudenkmäler, Dom und Liebfrauenkirche von Trier				

► **Anmerkung:** Letzte berücksichtigte Erhebung im Juni / Juli 2016

Quelle: inspektour GmbH und FH Westküste, 2016

5.3.1 Konkurrenzanalyse zur Eigenschaftsbeurteilung: *Nachhaltigkeitsaspekte*

Kat. 1: UNESCO Welterbestätten in Deutschland

TOURISMUSPROFIL
UNESCO-WELTERBESTÄTTEN | NATIONALPARKS

„sozial gerecht (sozial nachhaltig)“

Top-Two-Box „5 = trifft vollkommen zu“ + „4 = trifft eher zu“ (Angabe in % der Fälle)

Basis: Alle Befragte

Ranking der Kategorie 1: UNESCO Welterbestätten in Deutschland (Ø = *10%*)

1	**Weltnaturerbe Wattenmeer**	**28%**	15	Weltkulturerbe Altstadt von Bamberg		29	Weltkulturerbe Dom und Michaeliskirche in Hildesheim	
2	Weltkulturerbe Kölner Dom		16	Weltkulturerbe Stiftskirche, Schloss und Altstadt von Quedlinburg		30	Weltkulturerbe Schlösser Augustusburg und Falkenlust in Brühl	
3	Weltkulturerbe Schlösser und Parks von Potsdam und Berlin		17	Weltkulturerbe Speyerer Dom		31	Weltkulturerbe Markgräfliches Opernhaus Bayreuth	
4	Weltkulturerbe Hamburger Speicherstadt und Kontorhausviertel mit Chilehaus		18	Weltkulturerbe Altstadt von Regensburg mit Stadtamhof		32	Weltnaturerbe Buchenurwälder der Karpaten und Alte Buchenwälder Deutschlands	
5	Weltkulturerbe Hansestadt Lübeck		19	Weltkulturerbe Grenzen des Römischen Reiches: Obergermanisch-raetischer Limes		33	Weltkulturerbe Völklinger Hütte	
6	Weltkulturerbe Museumsinsel Berlin		20	Weltkulturerbe Das Bauhaus und seine Stätten in Weimar und Dessau		34	Weltkulturerbe Bergpark Wilhelmshöhe	
7	Weltkulturerbe Wartburg		21	Weltkulturerbe Rathaus und Roland in Bremen		35	Weltnaturerbe Grube Messel	
8	Weltkulturerbe Klassisches Weimar		22	Weltkulturerbe Gartenreich Dessau-Wörlitz		36	Weltkulturerbe Wallfahrtskirche Die Wies	
9	Weltkulturerbe Aachener Dom		23	Weltkulturerbe Würzburger Residenz und Hofgarten		37	Weltkulturerbe Kloster Lorsch	
10	Weltkulturerbe Klosterinsel Reichenau		24	Weltkulturerbe Oberes Mittelrheintal		38	Weltkulturerbe Siedlungen der Berliner Moderne	
11	Weltkulturerbe Industriekomplex Zeche Zollverein in Essen		25	Weltkulturerbe Prähistorische Pfahlbauten um die Alpen		39	Weltkulturerbe Karolingisches Westwerk und Civitas Corvey	
12	Weltkulturerbe Altstädte von Stralsund und Wismar		26	Weltkulturerbe Muskauer Park		40	Weltkulturerbe Fagus-Werk in Alfeld	
13	Weltkulturerbe Römische Baudenkmäler, Dom und Liebfrauenkirche von Trier		27	Weltkulturerbe Bergwerk Rammelsberg, Altstadt von Goslar und Oberharzer Wasserwirtschaft				
14	Weltkulturerbe Luthergedenkstätten in Eisleben und Wittenberg		28	Weltkulturerbe Klosteranlage Maulbronn				

► **Anmerkung:** Letzte berücksichtigte Erhebung im Juni / Juli 2016

Quelle: inspektour GmbH und FH Westküste, 2016

5.3.1 Konkurrenzanalyse zur Eigenschaftsbeurteilung: *Nachhaltigkeitsaspekte*

Kat. 1: UNESCO Welterbestätten in Deutschland

„sozial gerecht (sozial nachhaltig)“

Top-Two-Box „5 = trifft vollkommen zu“ + „4 = trifft eher zu“ (Angabe in % der Fälle)

Ranking der Kategorie 1: UNESCO Welterbestätten in Deutschland (Ø = 32%)

Basis: jew. Marken-Kenner

1	Weltnaturerbe Buchenurwälder der Karpaten und Alte Buchenwälder Deutschlands		15	Weltkulturerbe Prähistorische Pfahlbauten um die Alpen		29	Weltkulturerbe Wartburg	
2	Weltkulturerbe Karolingisches Westwerk und Civitas Corvey		16	Weltkulturerbe Altstädte von Stralsund und Wismar		30	Weltkulturerbe Das Bauhaus und seine Stätten in Weimar und Dessau	
3	Weltkulturerbe Gartenreich Dessau-Wörlitz		17	Weltkulturerbe Oberes Mittelrheintal		31	Weltkulturerbe Aachener Dom	
4	Weltkulturerbe Muskauer Park		18	Weltkulturerbe Schlösser und Parks von Potsdam und Berlin		32	Weltkulturerbe Kölner Dom	
5	Weltkulturerbe Klosteranlage Maulbronn		19	Weltkulturerbe Hansestadt Lübeck		33	Weltkulturerbe Würzburger Residenz und Hofgarten	
6	**Weltnaturerbe Wattenmeer**	**38%**	20	Weltkulturerbe Museumsinsel Berlin		34	Weltkulturerbe Völklinger Hütte	
7	Weltkulturerbe Siedlungen der Berliner Moderne		21	Weltkulturerbe Klassisches Weimar		35	Weltkulturerbe Wallfahrtskirche Die Wies	
8	Weltkulturerbe Fagus-Werk in Alfeld		22	Weltkulturerbe Industriekomplex Zeche Zollverein in Essen		36	Weltkulturerbe Kloster Lorsch	
9	Weltkulturerbe Bergwerk Rammelsberg, Altstadt von Goslar und Oberharzer Wasserwirtschaft		23	Weltkulturerbe Hamburger Speicherstadt und Kontorhausviertel mit Chilehaus		37	Weltkulturerbe Speyerer Dom	
10	Weltkulturerbe Grenzen des Römischen Reiches: Obergermanisch-raetischer Limes		24	Weltnaturerbe Grube Messel		38	Weltkulturerbe Bergpark Wilhelmshöhe	
11	Weltkulturerbe Altstadt von Regensburg mit Stadtamhof		25	Weltkulturerbe Dom und Michaeliskirche in Hildesheim		39	Weltkulturerbe Rathaus und Roland in Bremen	
12	Weltkulturerbe Schlösser Augustusburg und Falkenlust in Brühl		26	Weltkulturerbe Altstadt von Bamberg		40	Weltkulturerbe Markgräfliches Opernhaus Bayreuth	
13	Weltkulturerbe Stiftskirche, Schloss und Altstadt von Quedlinburg		27	Weltkulturerbe Luthergedenkstätten in Eisleben und Wittenberg				
14	Weltkulturerbe Klosterinsel Reichenau		28	Weltkulturerbe Römische Baudenkmäler, Dom und Liebfrauenkirche von Trier				

► **Anmerkung:** Letzte berücksichtigte Erhebung im Juni / Juli 2016

Quelle: inspektour GmbH und FH Westküste, 2016

5.3.1 Konkurrenzanalyse zur Eigenschaftsbeurteilung: *Nachhaltigkeitsaspekte*

Kat. 1: UNESCO Welterbestätten in Deutschland

„von regionaler Bedeutung“

Top-Two-Box „5 = trifft vollkommen zu“ + „4 = trifft eher zu“ (Angabe in % der Fälle)

Ranking der Kategorie 1: UNESCO Welterbestätten in Deutschland (Ø = 24%)

Basis: Alle Befragte

1	Weltkulturerbe Kölner Dom		15	Weltkulturerbe Römische Baudenkmäler, Dom und Liebfrauenkirche von Trier		29	Weltkulturerbe Dom und Michaeliskirche in Hildesheim	
2	**Weltnaturerbe Wattenmeer**	**63%**	16	Weltkulturerbe Altstädte von Stralsund und Wismar		30	Weltkulturerbe Bergpark Wilhelmshöhe	
3	Weltkulturerbe Hamburger Speicherstadt und Kontorhausviertel mit Chilehaus		17	Weltkulturerbe Altstadt von Bamberg		31	Weltkulturerbe Muskauer Park	
4	Weltkulturerbe Schlösser und Parks von Potsdam und Berlin		18	Weltkulturerbe Würzburger Residenz und Hofgarten		32	Weltkulturerbe Völklinger Hütte	
5	Weltkulturerbe Wartburg		19	Weltkulturerbe Stiftskirche, Schloss und Altstadt von Quedlinburg		33	Weltkulturerbe Klosteranlage Maulbronn	
6	Weltkulturerbe Hansestadt Lübeck		20	Weltkulturerbe Das Bauhaus und seine Stätten in Weimar und Dessau		34	Weltnaturerbe Grube Messel	
7	Weltkulturerbe Museumsinsel Berlin		21	Weltkulturerbe Altstadt von Regensburg mit Stadtamhof		35	Weltkulturerbe Schlösser Augustusburg und Falkenlust in Brühl	
8	Weltkulturerbe Aachener Dom		22	Weltkulturerbe Grenzen des Römischen Reiches: Obergermanisch-raetischer Limes		36	Weltkulturerbe Kloster Lorsch	
9	Weltkulturerbe Klassisches Weimar		23	Weltkulturerbe Oberes Mittelrheintal		37	Weltnaturerbe Buchenurwälder der Karpaten und Alte Buchenwälder Deutschlands	
10	Weltkulturerbe Industriekomplex Zeche Zollverein in Essen		24	Weltkulturerbe Prähistorische Pfahlbauten um die Alpen		38	Weltkulturerbe Siedlungen der Berliner Moderne	
11	Weltkulturerbe Rathaus und Roland in Bremen		25	Weltkulturerbe Gartenreich Dessau-Wörlitz		39	Weltkulturerbe Fagus-Werk in Alfeld	
12	Weltkulturerbe Speyerer Dom		26	Weltkulturerbe Markgräfliches Opernhaus Bayreuth		40	Weltkulturerbe Karolingisches Westwerk und Civitas Corvey	
13	Weltkulturerbe Klosterinsel Reichenau		27	Weltkulturerbe Wallfahrtskirche Die Wies				
14	Weltkulturerbe Luthergedenkstätten in Eisleben und Wittenberg		28	Weltkulturerbe Bergwerk Rammelsberg, Altstadt von Goslar und Oberharzer Wasserwirtschaft				

► **Anmerkung:** Letzte berücksichtigte Erhebung im Juni / Juli 2016

Quelle: inspektour GmbH und FH Westküste, 2016

5.3.1 Konkurrenzanalyse zur Eigenschaftsbeurteilung: *Nachhaltigkeitsaspekte*

Kat. 1: UNESCO Welterbestätten in Deutschland

TOURISMUSPROFIL
UNESCO-WELTERBESTÄTTEN | NATIONALPARKS

„von regionaler Bedeutung“

Top-Two-Box „5 = trifft vollkommen zu“ + „4 = trifft eher zu“ (Angabe in % der Fälle)

Ranking der Kategorie 1: UNESCO Welterbestätten in Deutschland (Ø = 74%)

Basis: jew. Marken-Kenner

1	**Weltnaturerbe Wattenmeer**	**85%**	15	Weltkulturerbe Rathaus und Roland in Bremen		29	Weltkulturerbe Museumsinsel Berlin	
2	Weltkulturerbe Stiftskirche, Schloss und Altstadt von Quedlinburg		16	Weltkulturerbe Klosterinsel Reichenau		30	Weltnaturerbe Grube Messel	
3	Weltkulturerbe Hamburger Speicherstadt und Kontorhausviertel mit Chilehaus		17	Weltkulturerbe Industriekomplex Zeche Zollverein in Essen		31	Weltkulturerbe Völklinger Hütte	
4	Weltkulturerbe Wallfahrtskirche Die Wies		18	Weltkulturerbe Altstadt von Bamberg		32	Weltkulturerbe Das Bauhaus und seine Stätten in Weimar und Dessau	
5	Weltkulturerbe Altstädte von Stralsund und Wismar		19	Weltkulturerbe Gartenreich Dessau-Wörlitz		33	Weltkulturerbe Klosteranlage Maulbronn	
6	Weltkulturerbe Kölner Dom		20	Weltkulturerbe Bergwerk Rammelsberg, Altstadt von Goslar und Oberharzer Wasserwirtschaft		34	Weltkulturerbe Bergpark Wilhelmshöhe	
7	Weltkulturerbe Wartburg		21	Weltkulturerbe Klassisches Weimar		35	Weltkulturerbe Schlösser Augustusburg und Falkenlust in Brühl	
8	Weltkulturerbe Altstadt von Regensburg mit Stadtamhof		22	Weltkulturerbe Oberes Mittelrheintal		36	Weltkulturerbe Markgräfliches Opernhaus Bayreuth	
9	Weltkulturerbe Schlösser und Parks von Potsdam und Berlin		23	Weltkulturerbe Römische Baudenkmäler, Dom und Liebfrauenkirche von Trier		37	Weltkulturerbe Karolingisches Westwerk und Civitas Corvey	
10	Weltkulturerbe Prähistorische Pfahlbauten um die Alpen		24	Weltkulturerbe Muskauer Park		38	Weltkulturerbe Siedlungen der Berliner Moderne	
11	Weltkulturerbe Würzburger Residenz und Hofgarten		25	Weltkulturerbe Grenzen des Römischen Reiches: Obergermanisch-raetischer Limes		39	Weltkulturerbe Fagus-Werk in Alfeld	
12	Weltkulturerbe Hansestadt Lübeck		26	Weltkulturerbe Aachener Dom		40	Weltkulturerbe Kloster Lorsch	
13	Weltnaturerbe Buchenurwälder der Karpaten und Alte Buchenwälder Deutschlands		27	Weltkulturerbe Speyerer Dom				
14	Weltkulturerbe Luthergedenkstätten in Eisleben und Wittenberg		28	Weltkulturerbe Dom und Michaeliskirche in Hildesheim				

► **Anmerkung:** Letzte berücksichtigte Erhebung im Juni / Juli 2016

Quelle: inspektour GmbH und FH Westküste, 2016

5.3.1 Konkurrenzanalyse zur Eigenschaftsbeurteilung: *Nachhaltigkeitsaspekte*

Kat. 1: UNESCO Welterbestätten in Deutschland

TOURISMUSPROFIL
UNESCO-WELTERBESTÄTTEN | NATIONALPARKS

„von globaler Bedeutung“

Top-Two-Box „5 = trifft vollkommen zu“ + „4 = trifft eher zu“ (Angabe in % der Fälle)

Basis: Alle Befragte

Ranking der Kategorie 1: UNESCO Welterbestätten in Deutschland (Ø = 15%)

1	**Weltnaturerbe Wattenmeer**	**51%**	15	Weltkulturerbe Stiftskirche, Schloss und Altstadt von Quedlinburg		29	Weltkulturerbe Bergwerk Rammelsberg, Altstadt von Goslar und Oberharzer Wasserwirtschaft	
2	Weltkulturerbe Kölner Dom		16	Weltkulturerbe Grenzen des Römischen Reiches: Obergermanisch-raetischer Limes		30	Weltkulturerbe Muskauer Park	
3	Weltkulturerbe Museumsinsel Berlin		17	Weltkulturerbe Altstadt von Bamberg		31	Weltkulturerbe Dom und Michaeliskirche in Hildesheim	
4	Weltkulturerbe Schlösser und Parks von Potsdam und Berlin		18	Weltkulturerbe Klosterinsel Reichenau		32	Weltkulturerbe Schlösser Augustusburg und Falkenlust in Brühl	
5	Weltkulturerbe Hamburger Speicherstadt und Kontorhausviertel mit Chilehaus		19	Weltkulturerbe Würzburger Residenz und Hofgarten		33	Weltnaturerbe Buchenurwälder der Karpaten und Alte Buchenwälder Deutschlands	
6	Weltkulturerbe Wartburg		20	Weltkulturerbe Altstadt von Regensburg mit Stadtamhof		34	Weltkulturerbe Völklinger Hütte	
7	Weltkulturerbe Hansestadt Lübeck		21	Weltkulturerbe Altstädte von Stralsund und Wismar		35	Weltkulturerbe Klosteranlage Maulbronn	
8	Weltkulturerbe Aachener Dom		22	Weltkulturerbe Rathaus und Roland in Bremen		36	Weltkulturerbe Bergpark Wilhelmshöhe	
9	Weltkulturerbe Klassisches Weimar		23	Weltkulturerbe Oberes Mittelrheintal		37	Weltkulturerbe Siedlungen der Berliner Moderne	
10	Weltkulturerbe Römische Baudenkmäler, Dom und Liebfrauenkirche von Trier		24	Weltkulturerbe Prähistorische Pfahlbauten um die Alpen		38	Weltkulturerbe Kloster Lorsch	
11	Weltkulturerbe Luthergedenkstätten in Eisleben und Wittenberg		25	Weltnaturerbe Grube Messel		39	Weltkulturerbe Fagus-Werk in Alfeld	
12	Weltkulturerbe Speyerer Dom		26	Weltkulturerbe Markgräfliches Opernhaus Bayreuth		40	Weltkulturerbe Karolingisches Westwerk und Civitas Corvey	
13	Weltkulturerbe Industriekomplex Zeche Zollverein in Essen		27	Weltkulturerbe Gartenreich Dessau-Wörlitz				
14	Weltkulturerbe Das Bauhaus und seine Stätten in Weimar und Dessau		28	Weltkulturerbe Wallfahrtskirche Die Wies				

► **Anmerkung:** Letzte berücksichtigte Erhebung im Juni / Juli 2016

Quelle: inspektour GmbH und FH Westküste, 2016

5.3.1 Konkurrenzanalyse zur Eigenschaftsbeurteilung: *Nachhaltigkeitsaspekte*

Kat. 1: UNESCO Welterbestätten in Deutschland

„von globaler Bedeutung“

Top-Two-Box „5 = trifft vollkommen zu“ + „4 = trifft eher zu“ (Angabe in % der Fälle)

Ranking der Kategorie 1: UNESCO Welterbestätten in Deutschland (Ø = 46%)

Basis: jew. Marken-Kenner

1	**Weltnaturerbe Wattenmeer**	**69%**	15	Weltkulturerbe Aachener Dom		29	Weltkulturerbe Dom und Michaeliskirche in Hildesheim	
2	Weltnaturerbe Buchenurwälder der Karpaten und Alte Buchenwälder Deutschlands		16	Weltkulturerbe Prähistorische Pfahlbauten um die Alpen		30	Weltkulturerbe Markgräfliches Opernhaus Bayreuth	
3	Weltkulturerbe Museumsinsel Berlin		17	Weltkulturerbe Altstadt von Regensburg mit Stadtamhof		31	Weltkulturerbe Altstadt von Bamberg	
4	Weltnaturerbe Grube Messel		18	Weltkulturerbe Karolingisches Westwerk und Civitas Corvey		32	Weltkulturerbe Klosterinsel Reichenau	
5	Weltkulturerbe Schlösser und Parks von Potsdam und Berlin		19	Weltkulturerbe Muskauer Park		33	Weltkulturerbe Speyerer Dom	
6	Weltkulturerbe Wartburg		20	Weltkulturerbe Wallfahrtskirche Die Wies		34	Weltkulturerbe Altstädte von Stralsund und Wismar	
7	Weltkulturerbe Klassisches Weimar		21	Weltkulturerbe Das Bauhaus und seine Stätten in Weimar und Dessau		35	Weltkulturerbe Industriekomplex Zeche Zollverein in Essen	
8	Weltkulturerbe Römische Baudenkmäler, Dom und Liebfrauenkirche von Trier		22	Weltkulturerbe Fagus-Werk in Alfeld		36	Weltkulturerbe Klosteranlage Maulbronn	
9	Weltkulturerbe Hamburger Speicherstadt und Kontorhausviertel mit Chilehaus		23	Weltkulturerbe Schlösser Augustusburg und Falkenlust in Brühl		37	Weltkulturerbe Völklinger Hütte	
10	Weltkulturerbe Grenzen des Römischen Reiches: Obergermanisch-raetischer Limes		24	Weltkulturerbe Siedlungen der Berliner Moderne		38	Weltkulturerbe Rathaus und Roland in Bremen	
11	Weltkulturerbe Luthergedenkstätten in Eisleben und Wittenberg		25	Weltkulturerbe Bergwerk Rammelsberg, Altstadt von Goslar und Oberharzer Wasserwirtschaft		39	Weltkulturerbe Bergpark Wilhelmshöhe	
12	Weltkulturerbe Stiftskirche, Schloss und Altstadt von Quedlinburg		26	Weltkulturerbe Gartenreich Dessau-Wörlitz		40	Weltkulturerbe Kloster Lorsch	
13	Weltkulturerbe Kölner Dom		27	Weltkulturerbe Hansestadt Lübeck				
14	Weltkulturerbe Oberes Mittelrheintal		28	Weltkulturerbe Würzburger Residenz und Hofgarten				

► **Anmerkung:** Letzte berücksichtigte Erhebung im Juni / Juli 2016

Quelle: inspektour GmbH und FH Westküste, 2016

Gliederung

1 MANAGEMENT SUMMARY 6
2 DESIGN DER STUDIE 16
3 ALLGEMEINES NACHFRAGEPOTENZIAL 28
4 MARKENVIERKLANG INKL. (WEITER-) EMPFEHLUNG 33
5 GESTÜTZTE EIGESCHAFTSBEURTEILUNG 92
5.1 Ergebnisüberblick 92
5.1.1 Gestützte Eigenschaftsbeurteilung Weltnaturerbe Wattenmeer 93
5.1.2 Konkurrenzvergleich mit Wettbewerb je Eigenschaft 104
5.2 Univariate Auswertungsergebnisse 110
5.3 Konkurrenzanalyse zur gestützten Eigenschaftsbeurteilung 130
5.3.1 Kategorie 1: UNESCO Welterbestätten in Deutschland 131
5.3.2 Kategorie 2: Nationalparks und UNESCO Welterbestätten in Deutschland 170
6 SPONTAN-ASSOZIATIONEN 208
7 BETEILIGTE INSTITUTE UND ANSPRECHPARTNER 238
8 ANHANG 246
IMPRESSUM 262

5.3.2 Konkurrenzanalyse zur Eigenschaftsbeurteilung: *Allgemeine Eigenschaften*

Kat. 2: Nationalparks und UNESCO Welterbestätten in Deutschland

„authentisch / echt“

Top-Two-Box „5 = trifft vollkommen zu“ + „4 = trifft eher zu“ (Angabe in % der Fälle)

Basis: Alle Befragte

Ranking der Kategorie 2: Nationalparks und UNESCO Welterbestätten in Deutschland (Ø = *26%*)

1	**Weltnaturerbe Wattenmeer**	**63%**	20	Weltkulturerbe Industriekomplex Zeche Zollverein in Essen		39	Weltkulturerbe Wallfahrtskirche Die Wies	
2	Weltkulturerbe Kölner Dom		21	Weltkulturerbe Rathaus und Roland in Bremen		40	Weltkulturerbe Markgräfliches Opernhaus Bayreuth	
3	Nationalpark Bayerischer Wald		22	Weltkulturerbe Römische Baudenkmäler, Dom und Liebfrauenkirche von Trier		41	Weltkulturerbe Völklinger Hütte	
4	Nationalpark Schwarzwald		23	Weltkulturerbe Speyerer Dom		42	Weltkulturerbe Bergwerk Rammelsberg, Altstadt von Goslar und Oberharzer Wasserwirtschaft	
5	Nationalpark Schleswig-Holsteinisches Wattenmeer		24	Weltkulturerbe Altstädte von Stralsund und Wismar		43	Weltkulturerbe Dom und Michaeliskirche in Hildesheim	
6	Weltkulturerbe Hamburger Speicherstadt und Kontorhausviertel mit Chilehaus		25	Weltkulturerbe Altstadt von Bamberg		44	Weltkulturerbe Bergpark Wilhelmshöhe	
7	Nationalpark Niedersächsisches Wattenmeer		26	Weltkulturerbe Klosterinsel Reichenau		45	Weltkulturerbe Muskauer Park	
8	Weltkulturerbe Schlösser und Parks von Potsdam und Berlin		27	Weltkulturerbe Luthergedenkstätten in Eisleben und Wittenberg		46	Weltkulturerbe Klosteranlage Maulbronn	
9	Nationalpark Harz		28	Weltkulturerbe Würzburger Residenz und Hofgarten		47	Weltnaturerbe Grube Messel	
10	Nationalpark Eifel		29	Nationalpark Vorpommersche Boddenlandschaft		48	Nationalpark Hainich	
11	Nationalpark Sächsische Schweiz		30	Weltkulturerbe Das Bauhaus und seine Stätten in Weimar und Dessau		49	Nationalpark Kellerwald-Edersee	
12	Weltkulturerbe Hansestadt Lübeck		31	Weltkulturerbe Stiftskirche, Schloss und Altstadt von Quedlinburg		50	Weltkulturerbe Schlösser Augustusburg und Falkenlust in Brühl	
13	Nationalpark Hamburgisches Wattenmeer		32	Weltkulturerbe Altstadt von Regensburg mit Stadtamhof		51	Nationalpark Unteres Odertal	
14	Weltkulturerbe Wartburg		33	Weltkulturerbe Grenzen des Römischen Reiches: Obergermanisch-raetischer Limes		52	Weltkulturerbe Kloster Lorsch	
15	Weltkulturerbe Museumsinsel Berlin		34	Weltkulturerbe Oberes Mittelrheintal		53	Weltnaturerbe Buchenurwälder der Karpaten und Alte Buchenwälder Deutschlands	
16	Müritz Nationalpark		35	Nationalpark Jasmund		54	Weltkulturerbe Siedlungen der Berliner Moderne	
17	Weltkulturerbe Aachener Dom		36	Weltkulturerbe Prähistorische Pfahlbauten um die Alpen		55	Weltkulturerbe Fagus-Werk in Alfeld	
18	Nationalpark Berchtesgaden		37	Weltkulturerbe Gartenreich Dessau-Wörlitz		56	Weltkulturerbe Karolingisches Westwerk und Civitas Corvey	
19	Weltkulturerbe Klassisches Weimar		38	Nationalpark Hunsrück-Hochwald				

Quelle: inspektour GmbH und FH Westküste, 2016

► **Anmerkung:** Letzte berücksichtigte Erhebung im Juni / Juli 2016

5.3.2 Konkurrenzanalyse zur Eigenschaftsbeurteilung: *Allgemeine Eigenschaften*

Kat. 2: Nationalparks und UNESCO Welterbestätten in Deutschland

„authentisch / echt“

Top-Two-Box „5 = trifft vollkommen zu“ + „4 = trifft eher zu“ (Angabe in % der Fälle)

Ranking der Kategorie 2: Nationalparks und UNESCO Welterbestätten in Deutschland (Ø = 71%)

Basis: jew. Marken-Kenner

1	**Weltnaturerbe Wattenmeer**	**85%**	20	Müritz Nationalpark		39	Weltkulturerbe Völklinger Hütte	
2	Nationalpark Schleswig-Holsteinisches Wattenmeer		21	Weltkulturerbe Kölner Dom		40	Weltkulturerbe Oberes Mittelrheintal	
3	Nationalpark Niedersächsisches Wattenmeer		22	Weltkulturerbe Altstadt von Bamberg		41	Weltkulturerbe Gartenreich Dessau-Wörlitz	
4	Nationalpark Hamburgisches Wattenmeer		23	Weltkulturerbe Aachener Dom		42	Weltkulturerbe Fagus-Werk in Alfeld	
5	Weltkulturerbe Wallfahrtskirche Die Wies		24	Weltkulturerbe Grenzen des Römischen Reiches: Obergermanisch-raetischer Limes		43	Nationalpark Hunsrück-Hochwald	
6	Weltnaturerbe Buchenurwälder der Karpaten und Alte Buchenwälder Deutschlands		25	Weltkulturerbe Würzburger Residenz und Hofgarten		44	Weltkulturerbe Das Bauhaus und seine Stätten in Weimar und Dessau	
7	Nationalpark Vorpommersche Boddenlandschaft		26	Weltkulturerbe Klassisches Weimar		45	Nationalpark Hainich	
8	Nationalpark Harz		27	Weltkulturerbe Siedlungen der Berliner Moderne		46	Nationalpark Kellerwald-Edersee	
9	Weltkulturerbe Hamburger Speicherstadt und Kontorhausviertel mit Chilehaus		28	Nationalpark Jasmund		47	Weltkulturerbe Luthergedenkstätten in Eisleben und Wittenberg	
10	Nationalpark Bayerischer Wald		29	Weltkulturerbe Wartburg		48	Weltkulturerbe Museumsinsel Berlin	
11	Weltkulturerbe Schlösser und Parks von Potsdam und Berlin		30	Nationalpark Eifel		49	Weltkulturerbe Klosteranlage Maulbronn	
12	Nationalpark Schwarzwald		31	Weltkulturerbe Prähistorische Pfahlbauten um die Alpen		50	Weltkulturerbe Karolingisches Westwerk und Civitas Corvey	
13	Weltkulturerbe Römische Baudenkmäler, Dom und Liebfrauenkirche von Trier		32	Weltkulturerbe Industriekomplex Zeche Zollverein in Essen		51	Weltkulturerbe Speyerer Dom	
14	Weltkulturerbe Altstadt von Regensburg mit Stadtamhof		33	Weltkulturerbe Rathaus und Roland in Bremen		52	Weltkulturerbe Dom und Michaeliskirche in Hildesheim	
15	Weltkulturerbe Altstädte von Stralsund und Wismar		34	Weltnaturerbe Grube Messel		53	Weltkulturerbe Schlösser Augustusburg und Falkenlust in Brühl	
16	Nationalpark Berchtesgaden		35	Weltkulturerbe Muskauer Park		54	Weltkulturerbe Bergpark Wilhelmshöhe	
17	Weltkulturerbe Stiftskirche, Schloss und Altstadt von Quedlinburg		36	Weltkulturerbe Klosterinsel Reichenau		55	Weltkulturerbe Markgräfliches Opernhaus Bayreuth	
18	Weltkulturerbe Hansestadt Lübeck		37	Weltkulturerbe Bergwerk Rammelsberg, Altstadt von Goslar und Oberharzer Wasserwirtschaft		56	Weltkulturerbe Kloster Lorsch	
19	Nationalpark Sächsische Schweiz		38	Nationalpark Unteres Odertal				

Quelle: inspektour GmbH und FH Westküste, 2016

► **Anmerkung:** Letzte berücksichtigte Erhebung im Juni / Juli 2016

5.3.2 Konkurrenzanalyse zur Eigenschaftsbeurteilung: *Allgemeine Eigenschaften*

Kat. 2: Nationalparks und UNESCO Welterbestätten in Deutschland

„barrierefrei“

Top-Two-Box „5 = trifft vollkommen zu“ + „4 = trifft eher zu“ (Angabe in % der Fälle)

Basis: Alle Befragte

Ranking der Kategorie 2: Nationalparks und UNESCO Welterbestätten in Deutschland (Ø = *10%*)

1	**Weltnaturerbe Wattenmeer**	**28%**	20	Weltkulturerbe Klassisches Weimar		39	Weltkulturerbe Markgräfliches Opernhaus Bayreuth	
2	Weltkulturerbe Kölner Dom		21	Weltkulturerbe Das Bauhaus und seine Stätten in Weimar und Dessau		40	Nationalpark Hainich	
3	Nationalpark Niedersächsisches Wattenmeer		22	Weltkulturerbe Speyerer Dom		41	Nationalpark Hunsrück-Hochwald	
4	Nationalpark Schleswig-Holsteinisches Wattenmeer		23	Nationalpark Berchtesgaden		42	Weltkulturerbe Bergpark Wilhelmshöhe	
5	Nationalpark Hamburgisches Wattenmeer		24	Weltkulturerbe Wartburg		43	Weltkulturerbe Oberes Mittelrheintal	
6	Weltkulturerbe Museumsinsel Berlin		25	Nationalpark Vorpommersche Boddenlandschaft		44	Weltkulturerbe Schlösser Augustusburg und Falkenlust in Brühl	
7	Nationalpark Schwarzwald		26	Weltkulturerbe Gartenreich Dessau-Wörlitz		45	Weltkulturerbe Prähistorische Pfahlbauten um die Alpen	
8	Weltkulturerbe Hansestadt Lübeck		27	Weltkulturerbe Altstadt von Bamberg		46	Weltkulturerbe Bergwerk Rammelsberg, Altstadt von Goslar und Oberharzer Wasserwirtschaft	
9	Weltkulturerbe Schlösser und Parks von Potsdam und Berlin		28	Weltkulturerbe Luthergedenkstätten in Eisleben und Wittenberg		47	Nationalpark Unteres Odertal	
10	Nationalpark Bayerischer Wald		29	Weltkulturerbe Stiftskirche, Schloss und Altstadt von Quedlinburg		48	Nationalpark Kellerwald-Edersee	
11	Müritz Nationalpark		30	Weltkulturerbe Römische Baudenkmäler, Dom und Liebfrauenkirche von Trier		49	Weltkulturerbe Klosteranlage Maulbronn	
12	Nationalpark Eifel		31	Weltkulturerbe Altstadt von Regensburg mit Stadtamhof		50	Weltkulturerbe Kloster Lorsch	
13	Weltkulturerbe Rathaus und Roland in Bremen		32	Weltkulturerbe Muskauer Park		51	Weltnaturerbe Buchenurwälder der Karpaten und Alte Buchenwälder Deutschlands	
14	Weltkulturerbe Aachener Dom		33	Weltkulturerbe Grenzen des Römischen Reiches: Obergermanisch-raetischer Limes		52	Weltkulturerbe Siedlungen der Berliner Moderne	
15	Nationalpark Harz		34	Weltkulturerbe Würzburger Residenz und Hofgarten		53	Weltkulturerbe Völklinger Hütte	
16	Weltkulturerbe Hamburger Speicherstadt und Kontorhausviertel mit Chilehaus		35	Nationalpark Jasmund		54	Weltnaturerbe Grube Messel	
17	Weltkulturerbe Altstädte von Stralsund und Wismar		36	Weltkulturerbe Industriekomplex Zeche Zollverein in Essen		55	Weltkulturerbe Fagus-Werk in Alfeld	
18	Weltkulturerbe Klosterinsel Reichenau		37	Weltkulturerbe Wallfahrtskirche Die Wies		56	Weltkulturerbe Karolingisches Westwerk und Civitas Corvey	
19	Nationalpark Sächsische Schweiz		38	Weltkulturerbe Dom und Michaeliskirche in Hildesheim				

Quelle: inspektour GmbH und FH Westküste, 2016

► **Anmerkung:** Letzte berücksichtigte Erhebung im Juni / Juli 2016

5.3.2 Konkurrenzanalyse zur Eigenschaftsbeurteilung: *Allgemeine Eigenschaften*

Kat. 2: Nationalparks und UNESCO Welterbestätten in Deutschland

„barrierefrei“

Top-Two-Box „5 = trifft vollkommen zu“ + „4 = trifft eher zu“ (Angabe in % der Fälle)

Ranking der Kategorie 2: Nationalparks und UNESCO Welterbestätten in Deutschland (Ø = *28%*)

Basis: jew. Marken-Kenner

1	Weltkulturerbe Gartenreich Dessau-Wörlitz		20	Weltkulturerbe Hansestadt Lübeck		39	Weltkulturerbe Kloster Lorsch	
2	Weltkulturerbe Muskauer Park		21	Müritz Nationalpark		40	Weltkulturerbe Speyerer Dom	
3	Nationalpark Hamburgisches Wattenmeer		22	Nationalpark Jasmund		41	Weltkulturerbe Luthergedenkstätten in Eisleben und Wittenberg	
4	Weltnaturerbe Buchenurwälder der Karpaten und Alte Buchenwälder Deutschlands		23	Weltkulturerbe Das Bauhaus und seine Stätten in Weimar und Dessau		42	Weltkulturerbe Klosteranlage Maulbronn	
5	Nationalpark Niedersächsisches Wattenmeer		24	Weltkulturerbe Schlösser Augustusburg und Falkenlust in Brühl		43	Nationalpark Bayerischer Wald	
6	**Weltnaturerbe Wattenmeer**	**38%**	25	Weltkulturerbe Schlösser und Parks von Potsdam und Berlin		44	Nationalpark Eifel	
7	Weltkulturerbe Karolingisches Westwerk und Civitas Corvey		26	Weltkulturerbe Stiftskirche, Schloss und Altstadt von Quedlinburg		45	Weltkulturerbe Oberes Mittelrheintal	
8	Weltkulturerbe Fagus-Werk in Alfeld		27	Weltkulturerbe Kölner Dom		46	Nationalpark Berchtesgaden	
9	Weltkulturerbe Museumsinsel Berlin		28	Weltkulturerbe Altstadt von Regensburg mit Stadtamhof		47	Weltkulturerbe Prähistorische Pfahlbauten um die Alpen	
10	Nationalpark Hainich		29	Weltkulturerbe Grenzen des Römischen Reiches: Obergermanisch-raetischer Limes		48	Nationalpark Harz	
11	Weltkulturerbe Siedlungen der Berliner Moderne		30	Weltkulturerbe Aachener Dom		49	Weltkulturerbe Römische Baudenkmäler, Dom und Liebfrauenkirche von Trier	
12	Nationalpark Schleswig-Holsteinisches Wattenmeer		31	Nationalpark Schwarzwald		50	Weltkulturerbe Würzburger Residenz und Hofgarten	
13	Weltkulturerbe Altstädte von Stralsund und Wismar		32	Nationalpark Kellerwald-Edersee		51	Weltkulturerbe Hamburger Speicherstadt und Kontorhausviertel mit Chilehaus	
14	Weltkulturerbe Wallfahrtskirche Die Wies		33	Weltkulturerbe Bergpark Wilhelmshöhe		52	Nationalpark Sächsische Schweiz	
15	Weltkulturerbe Rathaus und Roland in Bremen		34	Nationalpark Hunsrück-Hochwald		53	Weltnaturerbe Grube Messel	
16	Nationalpark Unteres Odertal		35	Weltkulturerbe Markgräfliches Opernhaus Bayreuth		54	Weltkulturerbe Völklinger Hütte	
17	Weltkulturerbe Klosterinsel Reichenau		36	Weltkulturerbe Klassisches Weimar		55	Weltkulturerbe Wartburg	
18	Nationalpark Vorpommersche Boddenlandschaft		37	Weltkulturerbe Altstadt von Bamberg		56	Weltkulturerbe Industriekomplex Zeche Zollverein in Essen	
19	Weltkulturerbe Dom und Michaeliskirche in Hildesheim		38	Weltkulturerbe Bergwerk Rammelsberg, Altstadt von Goslar und Oberharzer Wasserwirtschaft				

Quelle: inspektour GmbH und FH Westküste, 2016

► **Anmerkung:** Letzte berücksichtigte Erhebung im Juni / Juli 2016

5.3.2 Konkurrenzanalyse zur Eigenschaftsbeurteilung: *Allgemeine Eigenschaften*

Kat. 2: Nationalparks und UNESCO Welterbestätten in Deutschland

TOURISMUSPROFIL
UNESCO-WELTERBESTÄTTEN | NATIONALPARKS

„einzigartig“

Top-Two-Box „5 = trifft vollkommen zu“ + „4 = trifft eher zu“ (Angabe in % der Fälle)

Basis: Alle Befragte

Ranking der Kategorie 2: Nationalparks und UNESCO Welterbestätten in Deutschland (Ø = *23%*)

1	**Weltnaturerbe Wattenmeer**	**61%**	20	Weltkulturerbe Industriekomplex Zeche Zollverein in Essen		39	Weltkulturerbe Markgräfliches Opernhaus Bayreuth	
2	Weltkulturerbe Kölner Dom		21	Weltkulturerbe Römische Baudenkmäler, Dom und Liebfrauenkirche von Trier		40	Weltkulturerbe Bergwerk Rammelsberg, Altstadt von Goslar und Oberharzer Wasserwirtschaft	
3	Weltkulturerbe Hamburger Speicherstadt und Kontorhausviertel mit Chilehaus		22	Weltkulturerbe Klosterinsel Reichenau		41	Weltkulturerbe Muskauer Park	
4	Nationalpark Schleswig-Holsteinisches Wattenmeer		23	Weltkulturerbe Speyerer Dom		42	Weltkulturerbe Bergpark Wilhelmshöhe	
5	Nationalpark Niedersächsisches Wattenmeer		24	Weltkulturerbe Rathaus und Roland in Bremen		43	Weltkulturerbe Völklinger Hütte	
6	Weltkulturerbe Schlösser und Parks von Potsdam und Berlin		25	Weltkulturerbe Luthergedenkstätten in Eisleben und Wittenberg		44	Weltnaturerbe Grube Messel	
7	Nationalpark Schwarzwald		26	Weltkulturerbe Das Bauhaus und seine Stätten in Weimar und Dessau		45	Weltkulturerbe Dom und Michaeliskirche in Hildesheim	
8	Nationalpark Bayerischer Wald		27	Weltkulturerbe Altstädte von Stralsund und Wismar		46	Weltkulturerbe Klosteranlage Maulbronn	
9	Weltkulturerbe Wartburg		28	Weltkulturerbe Altstadt von Bamberg		47	Nationalpark Hainich	
10	Nationalpark Sächsische Schweiz		29	Nationalpark Vorpommersche Boddenlandschaft		48	Nationalpark Hunsrück-Hochwald	
11	Weltkulturerbe Museumsinsel Berlin		30	Weltkulturerbe Grenzen des Römischen Reiches: Obergermanisch-raetischer Limes		49	Nationalpark Kellerwald-Edersee	
12	Nationalpark Hamburgisches Wattenmeer		31	Weltkulturerbe Würzburger Residenz und Hofgarten		50	Nationalpark Unteres Odertal	
13	Weltkulturerbe Hansestadt Lübeck		32	Weltkulturerbe Stiftskirche, Schloss und Altstadt von Quedlinburg		51	Weltkulturerbe Schlösser Augustusburg und Falkenlust in Brühl	
14	Nationalpark Harz		33	Weltkulturerbe Altstadt von Regensburg mit Stadtamhof		52	Weltkulturerbe Kloster Lorsch	
15	Nationalpark Eifel		34	Weltkulturerbe Oberes Mittelrheintal		53	Weltnaturerbe Buchenurwälder der Karpaten und Alte Buchenwälder Deutschlands	
16	Weltkulturerbe Aachener Dom		35	Weltkulturerbe Prähistorische Pfahlbauten um die Alpen		54	Weltkulturerbe Siedlungen der Berliner Moderne	
17	Müritz Nationalpark		36	Nationalpark Jasmund		55	Weltkulturerbe Karolingisches Westwerk und Civitas Corvey	
18	Weltkulturerbe Klassisches Weimar		37	Weltkulturerbe Gartenreich Dessau-Wörlitz		56	Weltkulturerbe Fagus-Werk in Alfeld	
19	Nationalpark Berchtesgaden		38	Weltkulturerbe Wallfahrtskirche Die Wies				

Quelle: inspektour GmbH und FH Westküste, 2016

► **Anmerkung:** Letzte berücksichtigte Erhebung im Juni / Juli 2016

5.3.2 Konkurrenzanalyse zur Eigenschaftsbeurteilung: *Allgemeine Eigenschaften*

Kat. 2: Nationalparks und UNESCO Welterbestätten in Deutschland

„einzigartig“

Top-Two-Box „5 = trifft vollkommen zu“ + „4 = trifft eher zu“ (Angabe in % der Fälle)

Ranking der Kategorie 2: Nationalparks und UNESCO Welterbestätten in Deutschland (Ø = 64%)

Basis: jew. Marken-Kenner

1	**Weltnaturerbe Wattenmeer**	**82%**	20	Weltkulturerbe Oberes Mittelrheintal		39	Weltkulturerbe Luthergedenkstätten in Eisleben und Wittenberg	
2	Nationalpark Niedersächsisches Wattenmeer		21	Nationalpark Jasmund		40	Weltkulturerbe Altstadt von Bamberg	
3	Nationalpark Schleswig-Holsteinisches Wattenmeer		22	Nationalpark Sächsische Schweiz		41	Weltkulturerbe Klosteranlage Maulbronn	
4	Weltkulturerbe Hamburger Speicherstadt und Kontorhausviertel mit Chilehaus		23	Weltkulturerbe Klosterinsel Reichenau		42	Nationalpark Hainich	
5	Weltkulturerbe Schlösser und Parks von Potsdam und Berlin		24	Weltkulturerbe Das Bauhaus und seine Stätten in Weimar und Dessau		43	Weltkulturerbe Bergpark Wilhelmshöhe	
6	Weltkulturerbe Grenzen des Römischen Reiches: Obergermanisch-raetischer Limes		25	Weltkulturerbe Muskauer Park		44	Weltkulturerbe Siedlungen der Berliner Moderne	
7	Weltnaturerbe Buchenurwälder der Karpaten und Alte Buchenwälder Deutschlands		26	Weltkulturerbe Aachener Dom		45	Weltkulturerbe Rathaus und Roland in Bremen	
8	Weltkulturerbe Wallfahrtskirche Die Wies		27	Weltkulturerbe Museumsinsel Berlin		46	Weltkulturerbe Völklinger Hütte	
9	Weltkulturerbe Karolingisches Westwerk und Civitas Corvey		28	Weltkulturerbe Hansestadt Lübeck		47	Nationalpark Eifel	
10	Nationalpark Hamburgisches Wattenmeer		29	Nationalpark Berchtesgaden		48	Weltkulturerbe Speyerer Dom	
11	Nationalpark Vorpommersche Boddenlandschaft		30	Nationalpark Harz		49	Nationalpark Kellerwald-Edersee	
12	Weltkulturerbe Kölner Dom		31	Weltkulturerbe Gartenreich Dessau-Wörlitz		50	Nationalpark Bayerischer Wald	
13	Weltkulturerbe Prähistorische Pfahlbauten um die Alpen		32	Weltkulturerbe Würzburger Residenz und Hofgarten		51	Weltkulturerbe Dom und Michaeliskirche in Hildesheim	
14	Weltnaturerbe Grube Messel		33	Weltkulturerbe Bergwerk Rammelsberg, Altstadt von Goslar und Oberharzer Wasserwirtschaft		52	Weltkulturerbe Fagus-Werk in Alfeld	
15	Weltkulturerbe Römische Baudenkmäler, Dom und Liebfrauenkirche von Trier		34	Weltkulturerbe Industriekomplex Zeche Zollverein in Essen		53	Weltkulturerbe Markgräfliches Opernhaus Bayreuth	
16	Weltkulturerbe Wartburg		35	Müritz Nationalpark		54	Weltkulturerbe Schlösser Augustusburg und Falkenlust in Brühl	
17	Weltkulturerbe Altstadt von Regensburg mit Stadtamhof		36	Weltkulturerbe Altstädte von Stralsund und Wismar		55	Weltkulturerbe Kloster Lorsch	
18	Weltkulturerbe Stiftskirche, Schloss und Altstadt von Quedlinburg		37	Nationalpark Unteres Odertal		56	Nationalpark Hunsrück-Hochwald	
19	Weltkulturerbe Klassisches Weimar		38	Nationalpark Schwarzwald				

Quelle: inspektour GmbH und FH Westküste, 2016

► **Anmerkung:** Letzte berücksichtigte Erhebung im Juni / Juli 2016

5.3.2 Konkurrenzanalyse zur Eigenschaftsbeurteilung: *Allgemeine Eigenschaften*

Kat. 2: Nationalparks und UNESCO Welterbestätten in Deutschland

„nicht überlaufen / Geheimtipp“

Top-Two-Box „5 = trifft vollkommen zu“ + „4 = trifft eher zu“ (Angabe in % der Fälle)

Basis: Alle Befragte

Ranking der Kategorie 2: Nationalparks und UNESCO Welterbestätten in Deutschland (Ø = *11%*)

1	Nationalpark Bayerischer Wald		20	Weltkulturerbe Hamburger Speicherstadt und Kontorhausviertel mit Chilehaus		39	Weltkulturerbe Museumsinsel Berlin	
2	Nationalpark Schwarzwald		21	Weltkulturerbe Luthergedenkstätten in Eisleben und Wittenberg		40	Nationalpark Kellerwald-Edersee	
3	Nationalpark Eifel		22	Weltkulturerbe Stiftskirche, Schloss und Altstadt von Quedlinburg		41	Weltkulturerbe Völklinger Hütte	
4	Nationalpark Harz		23	Weltkulturerbe Kölner Dom		42	Nationalpark Unteres Odertal	
5	**Weltnaturerbe Wattenmeer**	**24%**	24	Weltkulturerbe Rathaus und Roland in Bremen		43	Weltkulturerbe Bergpark Wilhelmshöhe	
6	Nationalpark Niedersächsisches Wattenmeer		25	Nationalpark Hunsrück-Hochwald		44	Weltkulturerbe Dom und Michaeliskirche in Hildesheim	
7	Nationalpark Schleswig-Holsteinisches Wattenmeer		26	Weltkulturerbe Speyerer Dom		45	Weltkulturerbe Prähistorische Pfahlbauten um die Alpen	
8	Müritz Nationalpark		27	Weltkulturerbe Aachener Dom		46	Weltkulturerbe Klosteranlage Maulbronn	
9	Nationalpark Hamburgisches Wattenmeer		28	Weltkulturerbe Industriekomplex Zeche Zollverein in Essen		47	Weltnaturerbe Grube Messel	
10	Nationalpark Sächsische Schweiz		29	Weltkulturerbe Klosterinsel Reichenau		48	Weltkulturerbe Oberes Mittelrheintal	
11	Weltkulturerbe Hansestadt Lübeck		30	Weltkulturerbe Gartenreich Dessau-Wörlitz		49	Weltkulturerbe Schlösser Augustusburg und Falkenlust in Brühl	
12	Weltkulturerbe Altstädte von Stralsund und Wismar		31	Nationalpark Jasmund		50	Weltkulturerbe Kloster Lorsch	
13	Nationalpark Berchtesgaden		32	Weltkulturerbe Römische Baudenkmäler, Dom und Liebfrauenkirche von Trier		51	Weltnaturerbe Buchenurwälder der Karpaten und Alte Buchenwälder Deutschlands	
14	Weltkulturerbe Wartburg		33	Weltkulturerbe Bergwerk Rammelsberg, Altstadt von Goslar und Oberharzer Wasserwirtschaft		52	Weltkulturerbe Siedlungen der Berliner Moderne	
15	Nationalpark Vorpommersche Boddenlandschaft		34	Weltkulturerbe Würzburger Residenz und Hofgarten		53	Weltkulturerbe Markgräfliches Opernhaus Bayreuth	
16	Weltkulturerbe Grenzen des Römischen Reiches: Obergermanisch-raetischer Limes		35	Weltkulturerbe Altstadt von Bamberg		54	Weltkulturerbe Fagus-Werk in Alfeld	
17	Weltkulturerbe Klassisches Weimar		36	Nationalpark Hainich		55	Weltkulturerbe Wallfahrtskirche Die Wies	
18	Weltkulturerbe Schlösser und Parks von Potsdam und Berlin		37	Weltkulturerbe Muskauer Park		56	Weltkulturerbe Karolingisches Westwerk und Civitas Corvey	
19	Weltkulturerbe Das Bauhaus und seine Stätten in Weimar und Dessau		38	Weltkulturerbe Altstadt von Regensburg mit Stadtamhof				

Quelle: inspektour GmbH und FH Westküste, 2016

► **Anmerkung:** Letzte berücksichtigte Erhebung im Juni / Juli 2016

5.3.2 Konkurrenzanalyse zur Eigenschaftsbeurteilung: *Allgemeine Eigenschaften*

Kat. 2: Nationalparks und UNESCO Welterbestätten in Deutschland

„nicht überlaufen / Geheimtipp“

Top-Two-Box „5 = trifft vollkommen zu“ + „4 = trifft eher zu“ (Angabe in % der Fälle)

Ranking der Kategorie 2: Nationalparks und UNESCO Welterbestätten in Deutschland (Ø = *36%*)

Basis: jew. Marken-Kenner

1	Weltkulturerbe Fagus-Werk in Alfeld		20	Weltkulturerbe Altstädte von Stralsund und Wismar		39	Weltkulturerbe Hansestadt Lübeck	
2	Weltkulturerbe Karolingisches Westwerk und Civitas Corvey		21	Weltkulturerbe Völklinger Hütte		40	Weltkulturerbe Würzburger Residenz und Hofgarten	
3	Nationalpark Hainich		22	Weltnaturerbe Grube Messel		41	Weltkulturerbe Klassisches Weimar	
4	Weltnaturerbe Buchenurwälder der Karpaten und Alte Buchenwälder Deutschlands		23	Nationalpark Niedersächsisches Wattenmeer		42	Weltkulturerbe Oberes Mittelrheintal	
5	Nationalpark Unteres Odertal		24	Weltkulturerbe Stiftskirche, Schloss und Altstadt von Quedlinburg		43	Weltkulturerbe Klosterinsel Reichenau	
6	Nationalpark Hunsrück-Hochwald		25	Weltkulturerbe Schlösser Augustusburg und Falkenlust in Brühl		44	Weltkulturerbe Rathaus und Roland in Bremen	
7	Nationalpark Kellerwald-Edersee		26	Weltkulturerbe Klosteranlage Maulbronn		45	Weltkulturerbe Altstadt von Bamberg	
8	Weltkulturerbe Bergwerk Rammelsberg, Altstadt von Goslar und Oberharzer Wasserwirtschaft		27	Weltkulturerbe Bergpark Wilhelmshöhe		46	Weltkulturerbe Römische Baudenkmäler, Dom und Liebfrauenkirche von Trier	
9	Weltkulturerbe Muskauer Park		28	Weltkulturerbe Das Bauhaus und seine Stätten in Weimar und Dessau		47	Weltkulturerbe Speyerer Dom	
10	Weltkulturerbe Grenzen des Römischen Reiches: Obergermanisch-raetischer Limes		29	Weltkulturerbe Dom und Michaeliskirche in Hildesheim		48	Weltkulturerbe Industriekomplex Zeche Zollverein in Essen	
11	Weltkulturerbe Siedlungen der Berliner Moderne		30	Nationalpark Hamburgisches Wattenmeer		49	Weltkulturerbe Wartburg	
12	Weltkulturerbe Gartenreich Dessau-Wörlitz		31	Nationalpark Schleswig-Holsteinisches Wattenmeer		50	Weltkulturerbe Aachener Dom	
13	Nationalpark Bayerischer Wald		32	Weltkulturerbe Kloster Lorsch		51	Weltkulturerbe Schlösser und Parks von Potsdam und Berlin	
14	Nationalpark Jasmund		33	Weltkulturerbe Prähistorische Pfahlbauten um die Alpen		52	Weltkulturerbe Wallfahrtskirche Die Wies	
15	Nationalpark Harz		**34**	**Weltnaturerbe Wattenmeer**	**32%**	53	Weltkulturerbe Markgräfliches Opernhaus Bayreuth	
16	Nationalpark Vorpommersche Boddenlandschaft		35	Nationalpark Sächsische Schweiz		54	Weltkulturerbe Hamburger Speicherstadt und Kontorhausviertel mit Chilehaus	
17	Nationalpark Eifel		36	Weltkulturerbe Luthergedenkstätten in Eisleben und Wittenberg		55	Weltkulturerbe Museumsinsel Berlin	
18	Müritz Nationalpark		37	Nationalpark Berchtesgaden		56	Weltkulturerbe Kölner Dom	
19	Nationalpark Schwarzwald		38	Weltkulturerbe Altstadt von Regensburg mit Stadtamhof				

Quelle: inspektour GmbH und FH Westküste, 2016

► **Anmerkung:** Letzte berücksichtigte Erhebung im Juni / Juli 2016

5.3.2 Konkurrenzanalyse zur Eigenschaftsbeurteilung: *Allgemeine Eigenschaften*

Kat. 2: Nationalparks und UNESCO Welterbestätten in Deutschland

TOURISMUSPROFIL
UNESCO-WELTERBESTÄTTEN | NATIONALPARKS

„langweilig“

Top-Two-Box „5 = trifft vollkommen zu“ + „4 = trifft eher zu“ (Angabe in % der Fälle)

Basis: Alle Befragte

Ranking der Kategorie 2: Nationalparks und UNESCO Welterbestätten in Deutschland (Ø = 4%)

1	Weltkulturerbe Kölner Dom		20	Weltkulturerbe Das Bauhaus und seine Stätten in Weimar und Dessau		39	Weltkulturerbe Siedlungen der Berliner Moderne	
2	Nationalpark Bayerischer Wald		21	Weltkulturerbe Rathaus und Roland in Bremen		40	Weltkulturerbe Bergpark Wilhelmshöhe	
3	Nationalpark Schwarzwald		22	Weltkulturerbe Luthergedenkstätten in Eisleben und Wittenberg		41	Nationalpark Hainich	
4	Nationalpark Eifel		23	Weltkulturerbe Altstädte von Stralsund und Wismar		42	Weltkulturerbe Schlösser Augustusburg und Falkenlust in Brühl	
5	**Weltnaturerbe Wattenmeer**	**8%**	24	Weltkulturerbe Hansestadt Lübeck		43	Nationalpark Kellerwald-Edersee	
6	Nationalpark Niedersächsisches Wattenmeer		25	Weltkulturerbe Grenzen des Römischen Reiches: Obergermanisch-raetischer Limes		44	Weltkulturerbe Bergwerk Rammelsberg, Altstadt von Goslar und Oberharzer Wasserwirtschaft	
7	Nationalpark Harz		26	Weltkulturerbe Römische Baudenkmäler, Dom und Liebfrauenkirche von Trier		45	Weltkulturerbe Altstadt von Regensburg mit Stadtamhof	
8	Nationalpark Hamburgisches Wattenmeer		27	Weltkulturerbe Industriekomplex Zeche Zollverein in Essen		46	Weltnaturerbe Grube Messel	
9	Nationalpark Sächsische Schweiz		28	Weltkulturerbe Klosterinsel Reichenau		47	Weltkulturerbe Prähistorische Pfahlbauten um die Alpen	
10	Weltkulturerbe Museumsinsel Berlin		29	Weltkulturerbe Wartburg		48	Weltkulturerbe Muskauer Park	
11	Weltkulturerbe Aachener Dom		30	Nationalpark Hunsrück-Hochwald		49	Weltkulturerbe Völklinger Hütte	
12	Weltkulturerbe Schlösser und Parks von Potsdam und Berlin		31	Weltkulturerbe Altstadt von Bamberg		50	Weltkulturerbe Wallfahrtskirche Die Wies	
13	Nationalpark Berchtesgaden		32	Weltkulturerbe Stiftskirche, Schloss und Altstadt von Quedlinburg		51	Weltkulturerbe Klosteranlage Maulbronn	
14	Weltkulturerbe Hamburger Speicherstadt und Kontorhausviertel mit Chilehaus		33	Nationalpark Vorpommersche Boddenlandschaft		52	Nationalpark Jasmund	
15	Weltkulturerbe Markgräfliches Opernhaus Bayreuth		34	Weltkulturerbe Gartenreich Dessau-Wörlitz		53	Weltkulturerbe Karolingisches Westwerk und Civitas Corvey	
16	Müritz Nationalpark		35	Weltkulturerbe Würzburger Residenz und Hofgarten		54	Nationalpark Unteres Odertal	
17	Weltkulturerbe Speyerer Dom		36	Weltkulturerbe Kloster Lorsch		55	Weltnaturerbe Buchenurwälder der Karpaten und Alte Buchenwälder Deutschlands	
18	Nationalpark Schleswig-Holsteinisches Wattenmeer		37	Weltkulturerbe Oberes Mittelrheintal		56	Weltkulturerbe Fagus-Werk in Alfeld	
19	Weltkulturerbe Klassisches Weimar		38	Weltkulturerbe Dom und Michaeliskirche in Hildesheim				

Quelle: inspektour GmbH und FH Westküste, 2016

► **Anmerkung:** Letzte berücksichtigte Erhebung im Juni / Juli 2016

5.3.2 Konkurrenzanalyse zur Eigenschaftsbeurteilung: *Allgemeine Eigenschaften*

Kat. 2: Nationalparks und UNESCO Welterbestätten in Deutschland

TOURISMUSPROFIL
UNESCO-WELTERBESTÄTTEN | NATIONALPARKS

„langweilig“

Top-Two-Box „5 = trifft vollkommen zu“ + „4 = trifft eher zu“ (Angabe in % der Fälle)

Ranking der Kategorie 2: Nationalparks und UNESCO Welterbestätten in Deutschland (Ø = 14%)

Basis: jew. Marken-Kenner

1	Weltkulturerbe Karolingisches Westwerk und Civitas Corvey		20	Weltkulturerbe Altstädte von Stralsund und Wismar		39	Nationalpark Unteres Odertal	
2	Weltkulturerbe Siedlungen der Berliner Moderne		21	Nationalpark Schwarzwald		40	Nationalpark Harz	
3	Weltkulturerbe Markgräfliches Opernhaus Bayreuth		22	Weltkulturerbe Luthergedenkstätten in Eisleben und Wittenberg		41	Weltkulturerbe Klassisches Weimar	
4	Weltkulturerbe Kloster Lorsch		23	Nationalpark Bayerischer Wald		42	Weltkulturerbe Prähistorische Pfahlbauten um die Alpen	
5	Weltkulturerbe Fagus-Werk in Alfeld		24	Nationalpark Eifel		43	Müritz Nationalpark	
6	Nationalpark Hainich		25	Weltkulturerbe Muskauer Park		44	Nationalpark Sächsische Schweiz	
7	Weltkulturerbe Grenzen des Römischen Reiches: Obergermanisch-raetischer Limes		26	Nationalpark Berchtesgaden		**45**	**Weltnaturerbe Wattenmeer**	**10%**
8	Nationalpark Hunsrück-Hochwald		27	Weltkulturerbe Speyerer Dom		46	Weltkulturerbe Würzburger Residenz und Hofgarten	
9	Weltkulturerbe Schlösser Augustusburg und Falkenlust in Brühl		28	Weltkulturerbe Wallfahrtskirche Die Wies		47	Weltkulturerbe Industriekomplex Zeche Zollverein in Essen	
10	Nationalpark Kellerwald-Edersee		29	Weltkulturerbe Römische Baudenkmäler, Dom und Liebfrauenkirche von Trier		48	Weltkulturerbe Altstadt von Bamberg	
11	Weltkulturerbe Dom und Michaeliskirche in Hildesheim		30	Weltkulturerbe Rathaus und Roland in Bremen		49	Weltkulturerbe Museumsinsel Berlin	
12	Weltkulturerbe Gartenreich Dessau-Wörlitz		31	Weltkulturerbe Stiftskirche, Schloss und Altstadt von Quedlinburg		50	Nationalpark Jasmund	
13	Weltnaturerbe Buchenurwälder der Karpaten und Alte Buchenwälder Deutschlands		32	Weltkulturerbe Völklinger Hütte		51	Weltkulturerbe Altstadt von Regensburg mit Stadtamhof	
14	Weltkulturerbe Bergpark Wilhelmshöhe		33	Nationalpark Niedersächsisches Wattenmeer		52	Weltkulturerbe Schlösser und Parks von Potsdam und Berlin	
15	Weltnaturerbe Grube Messel		34	Nationalpark Hamburgisches Wattenmeer		53	Weltkulturerbe Hamburger Speicherstadt und Kontorhausviertel mit Chilehaus	
16	Weltkulturerbe Das Bauhaus und seine Stätten in Weimar und Dessau		35	Weltkulturerbe Klosteranlage Maulbronn		54	Nationalpark Schleswig-Holsteinisches Wattenmeer	
17	Weltkulturerbe Kölner Dom		36	Nationalpark Vorpommersche Boddenlandschaft		55	Weltkulturerbe Hansestadt Lübeck	
18	Weltkulturerbe Oberes Mittelrheintal		37	Weltkulturerbe Klosterinsel Reichenau		56	Weltkulturerbe Wartburg	
19	Weltkulturerbe Bergwerk Rammelsberg, Altstadt von Goslar und Oberharzer Wasserwirtschaft		38	Weltkulturerbe Aachener Dom				

Quelle: inspektour GmbH und FH Westküste, 2016

► **Anmerkung:** Letzte berücksichtigte Erhebung im Juni / Juli 2016

5.3.2 Konkurrenzanalyse zur Eigenschaftsbeurteilung: *Allgemeine Eigenschaften*

Kat. 2: Nationalparks und UNESCO Welterbestätten in Deutschland

„nachhaltig“

Top-Two-Box „5 = trifft vollkommen zu“ + „4 = trifft eher zu“ (Angabe in % der Fälle)

Basis: Alle Befragte

Ranking der Kategorie 2: Nationalparks und UNESCO Welterbestätten in Deutschland (Ø = *18%*)

1	**Weltnaturerbe Wattenmeer**	**53%**	20	Nationalpark Vorpommersche Boddenlandschaft		39	Nationalpark Hainich	
2	Nationalpark Bayerischer Wald		21	Weltkulturerbe Klassisches Weimar		40	Nationalpark Kellerwald-Edersee	
3	Nationalpark Schwarzwald		22	Weltkulturerbe Altstädte von Stralsund und Wismar		41	Weltkulturerbe Bergpark Wilhelmshöhe	
4	Nationalpark Schleswig-Holsteinisches Wattenmeer		23	Weltkulturerbe Römische Baudenkmäler, Dom und Liebfrauenkirche von Trier		42	Weltkulturerbe Muskauer Park	
5	Nationalpark Niedersächsisches Wattenmeer		24	Weltkulturerbe Industriekomplex Zeche Zollverein in Essen		43	Weltkulturerbe Bergwerk Rammelsberg, Altstadt von Goslar und Oberharzer Wasserwirtschaft	
6	Nationalpark Harz		25	Weltkulturerbe Rathaus und Roland in Bremen		44	Weltkulturerbe Wallfahrtskirche Die Wies	
7	Nationalpark Eifel		26	Weltkulturerbe Luthergedenkstätten in Eisleben und Wittenberg		45	Nationalpark Unteres Odertal	
8	Nationalpark Hamburgisches Wattenmeer		27	Weltkulturerbe Speyerer Dom		46	Weltkulturerbe Klosteranlage Maulbronn	
9	Nationalpark Sächsische Schweiz		28	Weltkulturerbe Grenzen des Römischen Reiches: Obergermanisch-raetischer Limes		47	Weltnaturerbe Grube Messel	
10	Müritz Nationalpark		29	Weltkulturerbe Stiftskirche, Schloss und Altstadt von Quedlinburg		48	Weltkulturerbe Völklinger Hütte	
11	Weltkulturerbe Kölner Dom		30	Weltkulturerbe Altstadt von Bamberg		49	Weltnaturerbe Buchenurwälder der Karpaten und Alte Buchenwälder Deutschlands	
12	Nationalpark Berchtesgaden		31	Weltkulturerbe Das Bauhaus und seine Stätten in Weimar und Dessau		50	Weltkulturerbe Markgräfliches Opernhaus Bayreuth	
13	Weltkulturerbe Schlösser und Parks von Potsdam und Berlin		32	Weltkulturerbe Würzburger Residenz und Hofgarten		51	Weltkulturerbe Dom und Michaeliskirche in Hildesheim	
14	Weltkulturerbe Wartburg		33	Nationalpark Jasmund		52	Weltkulturerbe Kloster Lorsch	
15	Weltkulturerbe Hamburger Speicherstadt und Kontorhausviertel mit Chilehaus		34	Weltkulturerbe Gartenreich Dessau-Wörlitz		53	Weltkulturerbe Schlösser Augustusburg und Falkenlust in Brühl	
16	Weltkulturerbe Museumsinsel Berlin		35	Weltkulturerbe Altstadt von Regensburg mit Stadtamhof		54	Weltkulturerbe Siedlungen der Berliner Moderne	
17	Weltkulturerbe Hansestadt Lübeck		36	Nationalpark Hunsrück-Hochwald		55	Weltkulturerbe Fagus-Werk in Alfeld	
18	Weltkulturerbe Klosterinsel Reichenau		37	Weltkulturerbe Oberes Mittelrheintal		56	Weltkulturerbe Karolingisches Westwerk und Civitas Corvey	
19	Weltkulturerbe Aachener Dom		38	Weltkulturerbe Prähistorische Pfahlbauten um die Alpen				

Quelle: inspektour GmbH und FH Westküste, 2016

► **Anmerkung:** Letzte berücksichtigte Erhebung im Juni / Juli 2016

5.3.2 Konkurrenzanalyse zur Eigenschaftsbeurteilung: *Allgemeine Eigenschaften*

Kat. 2: Nationalparks und UNESCO Welterbestätten in Deutschland

TOURISMUSPROFIL
UNESCO-WELTERBESTÄTTEN | NATIONALPARKS

„nachhaltig“

Top-Two-Box „5 = trifft vollkommen zu“ + „4 = trifft eher zu“ (Angabe in % der Fälle)

Basis: jew. Marken-Kenner

Ranking der Kategorie 2: Nationalparks und UNESCO Welterbestätten in Deutschland (Ø = *51%*)

1	Weltnaturerbe Buchenurwälder der Karpaten und Alte Buchenwälder Deutschlands		20	Weltkulturerbe Muskauer Park		39	Weltkulturerbe Würzburger Residenz und Hofgarten	
2	Nationalpark Niedersächsisches Wattenmeer		21	Nationalpark Hunsrück-Hochwald		40	Weltkulturerbe Wartburg	
3	**Weltnaturerbe Wattenmeer**	**72%**	22	Weltkulturerbe Altstädte von Stralsund und Wismar		41	Weltkulturerbe Schlösser Augustusburg und Falkenlust in Brühl	
4	Nationalpark Bayerischer Wald		23	Weltkulturerbe Grenzen des Römischen Reiches: Obergermanisch-raetischer Limes		42	Weltkulturerbe Aachener Dom	
5	Nationalpark Schleswig-Holsteinisches Wattenmeer		24	Weltkulturerbe Bergwerk Rammelsberg, Altstadt von Goslar und Oberharzer Wasserwirtschaft		43	Weltkulturerbe Das Bauhaus und seine Stätten in Weimar und Dessau	
6	Nationalpark Vorpommersche Boddenlandschaft		25	Weltkulturerbe Siedlungen der Berliner Moderne		44	Weltkulturerbe Hansestadt Lübeck	
7	Nationalpark Hainich		26	Weltkulturerbe Prähistorische Pfahlbauten um die Alpen		45	Weltkulturerbe Völklinger Hütte	
8	Nationalpark Harz		27	Weltkulturerbe Karolingisches Westwerk und Civitas Corvey		46	Weltkulturerbe Kloster Lorsch	
9	Nationalpark Hamburgisches Wattenmeer		28	Weltkulturerbe Bergpark Wilhelmshöhe		47	Weltkulturerbe Museumsinsel Berlin	
10	Nationalpark Schwarzwald		29	Weltkulturerbe Oberes Mittelrheintal		48	Weltkulturerbe Altstadt von Bamberg	
11	Müritz Nationalpark		30	Weltkulturerbe Fagus-Werk in Alfeld		49	Weltkulturerbe Luthergedenkstätten in Eisleben und Wittenberg	
12	Nationalpark Berchtesgaden		31	Weltnaturerbe Grube Messel		50	Weltkulturerbe Hamburger Speicherstadt und Kontorhausviertel mit Chilehaus	
13	Nationalpark Jasmund		32	Weltkulturerbe Stiftskirche, Schloss und Altstadt von Quedlinburg		51	Weltkulturerbe Dom und Michaeliskirche in Hildesheim	
14	Nationalpark Kellerwald-Edersee		33	Weltkulturerbe Schlösser und Parks von Potsdam und Berlin		52	Weltkulturerbe Industriekomplex Zeche Zollverein in Essen	
15	Nationalpark Eifel		34	Weltkulturerbe Wallfahrtskirche Die Wies		53	Weltkulturerbe Kölner Dom	
16	Nationalpark Unteres Odertal		35	Weltkulturerbe Klosteranlage Maulbronn		54	Weltkulturerbe Rathaus und Roland in Bremen	
17	Nationalpark Sächsische Schweiz		36	Weltkulturerbe Römische Baudenkmäler, Dom und Liebfrauenkirche von Trier		55	Weltkulturerbe Speyerer Dom	
18	Weltkulturerbe Gartenreich Dessau-Wörlitz		37	Weltkulturerbe Klassisches Weimar		56	Weltkulturerbe Markgräfliches Opernhaus Bayreuth	
19	Weltkulturerbe Klosterinsel Reichenau		38	Weltkulturerbe Altstadt von Regensburg mit Stadtamhof				

Quelle: inspektour GmbH und FH Westküste, 2016

► **Anmerkung:** Letzte berücksichtigte Erhebung im Juni / Juli 2016

5.3.2 Konkurrenzanalyse zur Eigenschaftsbeurteilung: *Allgemeine Eigenschaften*

Kat. 2: Nationalparks und UNESCO Welterbestätten in Deutschland

„naturerlebbar“

Top-Two-Box „5 = trifft vollkommen zu“ + „4 = trifft eher zu“ (Angabe in % der Fälle)

Basis: Alle Befragte

Ranking der Kategorie 2: Nationalparks und UNESCO Welterbestätten in Deutschland (Ø = *19%*)

1	**Weltnaturerbe Wattenmeer**	**66%**	20	Nationalpark Hunsrück-Hochwald		39	Weltnaturerbe Grube Messel	
2	Nationalpark Bayerischer Wald		21	Weltkulturerbe Altstädte von Stralsund und Wismar		40	Weltkulturerbe Aachener Dom	
3	Nationalpark Schwarzwald		22	Weltkulturerbe Gartenreich Dessau-Wörlitz		41	Weltkulturerbe Altstadt von Regensburg mit Stadtamhof	
4	Nationalpark Schleswig-Holsteinisches Wattenmeer		23	Weltkulturerbe Oberes Mittelrheintal		42	Weltkulturerbe Altstadt von Bamberg	
5	Nationalpark Niedersächsisches Wattenmeer		24	Weltkulturerbe Prähistorische Pfahlbauten um die Alpen		43	Weltkulturerbe Das Bauhaus und seine Stätten in Weimar und Dessau	
6	Nationalpark Harz		25	Weltkulturerbe Hamburger Speicherstadt und Kontorhausviertel mit Chilehaus		44	Weltkulturerbe Speyerer Dom	
7	Nationalpark Eifel		26	Weltkulturerbe Klassisches Weimar		45	Weltnaturerbe Buchenurwälder der Karpaten und Alte Buchenwälder Deutschlands	
8	Nationalpark Sächsische Schweiz		27	Nationalpark Kellerwald-Edersee		46	Weltkulturerbe Klosteranlage Maulbronn	
9	Nationalpark Hamburgisches Wattenmeer		28	Weltkulturerbe Bergpark Wilhelmshöhe		47	Weltkulturerbe Schlösser Augustusburg und Falkenlust in Brühl	
10	Müritz Nationalpark		29	Weltkulturerbe Museumsinsel Berlin		48	Weltkulturerbe Rathaus und Roland in Bremen	
11	Nationalpark Berchtesgaden		30	Weltkulturerbe Muskauer Park		49	Weltkulturerbe Wallfahrtskirche Die Wies	
12	Weltkulturerbe Schlösser und Parks von Potsdam und Berlin		31	Nationalpark Hainich		50	Weltkulturerbe Kloster Lorsch	
13	Nationalpark Vorpommersche Boddenlandschaft		32	Weltkulturerbe Bergwerk Rammelsberg, Altstadt von Goslar und Oberharzer Wasserwirtschaft		51	Weltkulturerbe Dom und Michaeliskirche in Hildesheim	
14	Weltkulturerbe Klosterinsel Reichenau		33	Weltkulturerbe Römische Baudenkmäler, Dom und Liebfrauenkirche von Trier		52	Weltkulturerbe Markgräfliches Opernhaus Bayreuth	
15	Weltkulturerbe Wartburg		34	Weltkulturerbe Würzburger Residenz und Hofgarten		53	Weltkulturerbe Völklinger Hütte	
16	Weltkulturerbe Hansestadt Lübeck		35	Nationalpark Unteres Odertal		54	Weltkulturerbe Siedlungen der Berliner Moderne	
17	Nationalpark Jasmund		36	Weltkulturerbe Industriekomplex Zeche Zollverein in Essen		55	Weltkulturerbe Fagus-Werk in Alfeld	
18	Weltkulturerbe Grenzen des Römischen Reiches: Obergermanisch-raetischer Limes		37	Weltkulturerbe Stiftskirche, Schloss und Altstadt von Quedlinburg		56	Weltkulturerbe Karolingisches Westwerk und Civitas Corvey	
19	Weltkulturerbe Kölner Dom		38	Weltkulturerbe Luthergedenkstätten in Eisleben und Wittenberg				

Quelle: inspektour GmbH und FH Westküste, 2016

► **Anmerkung:** Letzte berücksichtigte Erhebung im Juni / Juli 2016

5.3.2 Konkurrenzanalyse zur Eigenschaftsbeurteilung: *Allgemeine Eigenschaften*

Kat. 2: Nationalparks und UNESCO Welterbestätten in Deutschland

„naturerlebbar“

Top-Two-Box „5 = trifft vollkommen zu“ + „4 = trifft eher zu“ (Angabe in % der Fälle)

Ranking der Kategorie 2: Nationalparks und UNESCO Welterbestätten in Deutschland (Ø = 53%)

Basis: jew. Marken-Kenner

1	Nationalpark Schleswig-Holsteinisches Wattenmeer		20	Weltkulturerbe Muskauer Park		39	Weltkulturerbe Siedlungen der Berliner Moderne	
2	**Weltnaturerbe Wattenmeer**	**88%**	21	Weltkulturerbe Prähistorische Pfahlbauten um die Alpen		40	Weltkulturerbe Würzburger Residenz und Hofgarten	
3	Nationalpark Harz		22	Weltkulturerbe Klosterinsel Reichenau		41	Weltkulturerbe Altstadt von Regensburg mit Stadtamhof	
4	Nationalpark Vorpommersche Boddenlandschaft		23	Weltkulturerbe Oberes Mittelrheintal		42	Weltkulturerbe Klassisches Weimar	
5	Nationalpark Niedersächsisches Wattenmeer		24	Weltkulturerbe Bergpark Wilhelmshöhe		43	Weltkulturerbe Römische Baudenkmäler, Dom und Liebfrauenkirche von Trier	
6	Nationalpark Berchtesgaden		25	Weltnaturerbe Grube Messel		44	Weltkulturerbe Luthergedenkstätten in Eisleben und Wittenberg	
7	Nationalpark Bayerischer Wald		26	Weltkulturerbe Bergwerk Rammelsberg, Altstadt von Goslar und Oberharzer Wasserwirtschaft		45	Weltkulturerbe Dom und Michaeliskirche in Hildesheim	
8	Nationalpark Hamburgisches Wattenmeer		27	Weltkulturerbe Grenzen des Römischen Reiches: Obergermanisch-raetischer Limes		46	Weltkulturerbe Altstadt von Bamberg	
9	Nationalpark Schwarzwald		28	Weltkulturerbe Schlösser und Parks von Potsdam und Berlin		47	Weltkulturerbe Das Bauhaus und seine Stätten in Weimar und Dessau	
10	Nationalpark Eifel		29	Weltkulturerbe Altstädte von Stralsund und Wismar		48	Weltkulturerbe Industriekomplex Zeche Zollverein in Essen	
11	Nationalpark Kellerwald-Edersee		30	Weltkulturerbe Karolingisches Westwerk und Civitas Corvey		49	Weltkulturerbe Völklinger Hütte	
12	Weltnaturerbe Buchenurwälder der Karpaten und Alte Buchenwälder Deutschlands		31	Weltkulturerbe Schlösser Augustusburg und Falkenlust in Brühl		50	Weltkulturerbe Hamburger Speicherstadt und Kontorhausviertel mit Chilehaus	
13	Müritz Nationalpark		32	Weltkulturerbe Wartburg		51	Weltkulturerbe Museumsinsel Berlin	
14	Nationalpark Jasmund		33	Weltkulturerbe Klosteranlage Maulbronn		52	Weltkulturerbe Markgräfliches Opernhaus Bayreuth	
15	Nationalpark Sächsische Schweiz		34	Weltkulturerbe Fagus-Werk in Alfeld		53	Weltkulturerbe Aachener Dom	
16	Nationalpark Hainich		35	Weltkulturerbe Wallfahrtskirche Die Wies		54	Weltkulturerbe Kölner Dom	
17	Nationalpark Unteres Odertal		36	Weltkulturerbe Stiftskirche, Schloss und Altstadt von Quedlinburg		55	Weltkulturerbe Speyerer Dom	
18	Nationalpark Hunsrück-Hochwald		37	Weltkulturerbe Hansestadt Lübeck		56	Weltkulturerbe Rathaus und Roland in Bremen	
19	Weltkulturerbe Gartenreich Dessau-Wörlitz		38	Weltkulturerbe Kloster Lorsch				

Quelle: inspektour GmbH und FH Westküste, 2016

► **Anmerkung:** Letzte berücksichtigte Erhebung im Juni / Juli 2016

5.3.2 Konkurrenzanalyse zur Eigenschaftsbeurteilung: *Allgemeine Eigenschaften*

Kat. 2: Nationalparks und UNESCO Welterbestätten in Deutschland

„international anziehend“

Top-Two-Box „5 = trifft vollkommen zu“ + „4 = trifft eher zu“ (Angabe in % der Fälle)

Basis: Alle Befragte

Ranking der Kategorie 2: Nationalparks und UNESCO Welterbestätten in Deutschland (Ø = *20%*)

1	Weltkulturerbe Kölner Dom		20	Weltkulturerbe Speyerer Dom		39	Nationalpark Jasmund	
2	Weltkulturerbe Hamburger Speicherstadt und Kontorhausviertel mit Chilehaus		21	Weltkulturerbe Rathaus und Roland in Bremen		40	Weltkulturerbe Muskauer Park	
3	Weltkulturerbe Schlösser und Parks von Potsdam und Berlin		22	Weltkulturerbe Luthergedenkstätten in Eisleben und Wittenberg		41	Weltkulturerbe Bergpark Wilhelmshöhe	
4	Weltkulturerbe Museumsinsel Berlin		23	Weltkulturerbe Das Bauhaus und seine Stätten in Weimar und Dessau		42	Weltkulturerbe Bergwerk Rammelsberg, Altstadt von Goslar und Oberharzer Wasserwirtschaft	
5	**Weltnaturerbe Wattenmeer**	**40%**	24	Weltkulturerbe Klosterinsel Reichenau		43	Weltkulturerbe Dom und Michaeliskirche in Hildesheim	
6	Nationalpark Schwarzwald		25	Weltkulturerbe Altstadt von Bamberg		44	Weltnaturerbe Grube Messel	
7	Weltkulturerbe Wartburg		26	Müritz Nationalpark		45	Weltkulturerbe Klosteranlage Maulbronn	
8	Weltkulturerbe Hansestadt Lübeck		27	Weltkulturerbe Würzburger Residenz und Hofgarten		46	Weltkulturerbe Schlösser Augustusburg und Falkenlust in Brühl	
9	Nationalpark Bayerischer Wald		28	Weltkulturerbe Industriekomplex Zeche Zollverein in Essen		47	Weltkulturerbe Kloster Lorsch	
10	Nationalpark Schleswig-Holsteinisches Wattenmeer		29	Weltkulturerbe Altstädte von Stralsund und Wismar		48	Weltkulturerbe Völklinger Hütte	
11	Nationalpark Niedersächsisches Wattenmeer		30	Weltkulturerbe Altstadt von Regensburg mit Stadtamhof		49	Nationalpark Kellerwald-Edersee	
12	Weltkulturerbe Klassisches Weimar		31	Weltkulturerbe Stiftskirche, Schloss und Altstadt von Quedlinburg		50	Nationalpark Hainich	
13	Weltkulturerbe Aachener Dom		32	Weltkulturerbe Markgräfliches Opernhaus Bayreuth		51	Nationalpark Hunsrück-Hochwald	
14	Nationalpark Sächsische Schweiz		33	Weltkulturerbe Grenzen des Römischen Reiches: Obergermanisch-raetischer Limes		52	Weltkulturerbe Siedlungen der Berliner Moderne	
15	Nationalpark Harz		34	Weltkulturerbe Oberes Mittelrheintal		53	Nationalpark Unteres Odertal	
16	Nationalpark Hamburgisches Wattenmeer		35	Weltkulturerbe Wallfahrtskirche Die Wies		54	Weltnaturerbe Buchenurwälder der Karpaten und Alte Buchenwälder Deutschlands	
17	Nationalpark Berchtesgaden		36	Nationalpark Vorpommersche Boddenlandschaft		55	Weltkulturerbe Karolingisches Westwerk und Civitas Corvey	
18	Weltkulturerbe Römische Baudenkmäler, Dom und Liebfrauenkirche von Trier		37	Weltkulturerbe Gartenreich Dessau-Wörlitz		56	Weltkulturerbe Fagus-Werk in Alfeld	
19	Nationalpark Eifel		38	Weltkulturerbe Prähistorische Pfahlbauten um die Alpen				

Quelle: inspektour GmbH und FH Westküste, 2016

► **Anmerkung:** Letzte berücksichtigte Erhebung im Juni / Juli 2016

5.3.2 Konkurrenzanalyse zur Eigenschaftsbeurteilung: *Allgemeine Eigenschaften*

Kat. 2: Nationalparks und UNESCO Welterbestätten in Deutschland

„international anziehend“

Top-Two-Box „5 = trifft vollkommen zu“ + „4 = trifft eher zu“ (Angabe in % der Fälle)

Basis: jew. Marken-Kenner

Ranking der Kategorie 2: Nationalparks und UNESCO Welterbestätten in Deutschland (Ø = 55%)

1	Weltkulturerbe Schlösser und Parks von Potsdam und Berlin		20	Weltkulturerbe Hansestadt Lübeck		39	Nationalpark Hamburgisches Wattenmeer	
2	Weltkulturerbe Kölner Dom		21	Weltnaturerbe Buchenurwälder der Karpaten und Alte Buchenwälder Deutschlands		40	Weltkulturerbe Bergwerk Rammelsberg, Altstadt von Goslar und Oberharzer Wasserwirtschaft	
3	Weltkulturerbe Museumsinsel Berlin		22	Weltkulturerbe Gartenreich Dessau-Wörlitz		41	Weltkulturerbe Klosteranlage Maulbronn	
4	Weltkulturerbe Hamburger Speicherstadt und Kontorhausviertel mit Chilehaus		23	Weltkulturerbe Muskauer Park		42	Weltkulturerbe Bergpark Wilhelmshöhe	
5	Weltkulturerbe Wallfahrtskirche Die Wies		24	Nationalpark Schwarzwald		43	Weltkulturerbe Fagus-Werk in Alfeld	
6	Weltkulturerbe Klassisches Weimar		25	Weltkulturerbe Siedlungen der Berliner Moderne		44	Nationalpark Harz	
7	Weltkulturerbe Römische Baudenkmäler, Dom und Liebfrauenkirche von Trier		26	Weltkulturerbe Karolingisches Westwerk und Civitas Corvey		45	Weltkulturerbe Industriekomplex Zeche Zollverein in Essen	
8	Weltkulturerbe Wartburg		27	Weltkulturerbe Prähistorische Pfahlbauten um die Alpen		46	Weltkulturerbe Dom und Michaeliskirche in Hildesheim	
9	Weltkulturerbe Das Bauhaus und seine Stätten in Weimar und Dessau		28	Weltkulturerbe Rathaus und Roland in Bremen		47	Nationalpark Vorpommersche Boddenlandschaft	
10	Weltkulturerbe Markgräfliches Opernhaus Bayreuth		**29**	**Weltnaturerbe Wattenmeer**	**54%**	48	Nationalpark Bayerischer Wald	
11	Weltkulturerbe Würzburger Residenz und Hofgarten		30	Weltkulturerbe Grenzen des Römischen Reiches: Obergermanisch-raetischer Limes		49	Nationalpark Kellerwald-Edersee	
12	Weltkulturerbe Oberes Mittelrheintal		31	Weltnaturerbe Grube Messel		50	Müritz Nationalpark	
13	Weltkulturerbe Aachener Dom		32	Nationalpark Niedersächsisches Wattenmeer		51	Weltkulturerbe Kloster Lorsch	
14	Weltkulturerbe Altstadt von Regensburg mit Stadtamhof		33	Weltkulturerbe Speyerer Dom		52	Nationalpark Unteres Odertal	
15	Weltkulturerbe Stiftskirche, Schloss und Altstadt von Quedlinburg		34	Weltkulturerbe Altstädte von Stralsund und Wismar		53	Nationalpark Hainich	
16	Weltkulturerbe Luthergedenkstätten in Eisleben und Wittenberg		35	Nationalpark Schleswig-Holsteinisches Wattenmeer		54	Nationalpark Eifel	
17	Nationalpark Berchtesgaden		36	Weltkulturerbe Schlösser Augustusburg und Falkenlust in Brühl		55	Weltkulturerbe Völklinger Hütte	
18	Weltkulturerbe Altstadt von Bamberg		37	Nationalpark Sächsische Schweiz		56	Nationalpark Hunsrück-Hochwald	
19	Weltkulturerbe Klosterinsel Reichenau		38	Nationalpark Jasmund				

Quelle: inspektour GmbH und FH Westküste, 2016

► **Anmerkung:** Letzte berücksichtigte Erhebung im Juni / Juli 2016

5.3.2 Konkurrenzanalyse zur Eigenschaftsbeurteilung: *Allgemeine Eigenschaften*

Kat. 2: Nationalparks und UNESCO Welterbestätten in Deutschland

„kulturell interessant“

Top-Two-Box „5 = trifft vollkommen zu“ + „4 = trifft eher zu“ (Angabe in % der Fälle)

Basis: Alle Befragte

Ranking der Kategorie 2: Nationalparks und UNESCO Welterbestätten in Deutschland (Ø = *22%*)

1	Weltkulturerbe Kölner Dom		20	Weltkulturerbe Industriekomplex Zeche Zollverein in Essen		39	Nationalpark Vorpommersche Boddenlandschaft	
2	Weltkulturerbe Schlösser und Parks von Potsdam und Berlin		21	Weltkulturerbe Würzburger Residenz und Hofgarten		40	Weltkulturerbe Klosteranlage Maulbronn	
3	Weltkulturerbe Museumsinsel Berlin		22	Weltkulturerbe Altstädte von Stralsund und Wismar		41	Weltkulturerbe Bergpark Wilhelmshöhe	
4	Weltkulturerbe Hamburger Speicherstadt und Kontorhausviertel mit Chilehaus		23	Nationalpark Eifel		42	Weltkulturerbe Bergwerk Rammelsberg, Altstadt von Goslar und Oberharzer Wasserwirtschaft	
5	Weltkulturerbe Wartburg		24	Weltkulturerbe Das Bauhaus und seine Stätten in Weimar und Dessau		43	Weltkulturerbe Muskauer Park	
6	Weltkulturerbe Hansestadt Lübeck		25	Weltkulturerbe Klosterinsel Reichenau		44	Weltkulturerbe Völklinger Hütte	
7	Weltkulturerbe Aachener Dom		26	Nationalpark Schleswig-Holsteinisches Wattenmeer		45	Weltkulturerbe Kloster Lorsch	
8	Nationalpark Schwarzwald		27	Weltkulturerbe Stiftskirche, Schloss und Altstadt von Quedlinburg		46	Weltkulturerbe Schlösser Augustusburg und Falkenlust in Brühl	
9	Weltkulturerbe Klassisches Weimar		28	Weltkulturerbe Altstadt von Regensburg mit Stadtamhof		47	Nationalpark Jasmund	
10	Weltkulturerbe Speyerer Dom		29	Weltkulturerbe Grenzen des Römischen Reiches: Obergermanisch-raetischer Limes		48	Weltnaturerbe Grube Messel	
11	Weltkulturerbe Rathaus und Roland in Bremen		30	Nationalpark Hamburgisches Wattenmeer		49	Nationalpark Hunsrück-Hochwald	
12	**Weltnaturerbe Wattenmeer**	**30%**	31	Müritz Nationalpark		50	Weltkulturerbe Siedlungen der Berliner Moderne	
13	Nationalpark Harz		32	Nationalpark Berchtesgaden		51	Nationalpark Unteres Odertal	
14	Weltkulturerbe Römische Baudenkmäler, Dom und Liebfrauenkirche von Trier		33	Weltkulturerbe Markgräfliches Opernhaus Bayreuth		52	Nationalpark Kellerwald-Edersee	
15	Nationalpark Bayerischer Wald		34	Weltkulturerbe Oberes Mittelrheintal		53	Nationalpark Hainich	
16	Nationalpark Sächsische Schweiz		35	Weltkulturerbe Prähistorische Pfahlbauten um die Alpen		54	Weltnaturerbe Buchenurwälder der Karpaten und Alte Buchenwälder Deutschlands	
17	Weltkulturerbe Luthergedenkstätten in Eisleben und Wittenberg		36	Weltkulturerbe Wallfahrtskirche Die Wies		55	Weltkulturerbe Karolingisches Westwerk und Civitas Corvey	
18	Weltkulturerbe Altstadt von Bamberg		37	Weltkulturerbe Gartenreich Dessau-Wörlitz		56	Weltkulturerbe Fagus-Werk in Alfeld	
19	Nationalpark Niedersächsisches Wattenmeer		38	Weltkulturerbe Dom und Michaeliskirche in Hildesheim				

Quelle: inspektour GmbH und FH Westküste, 2016

► **Anmerkung:** Letzte berücksichtigte Erhebung im Juni / Juli 2016

5.3.2 Konkurrenzanalyse zur Eigenschaftsbeurteilung: *Allgemeine Eigenschaften*

Kat. 2: Nationalparks und UNESCO Welterbestätten in Deutschland

„kulturell interessant“

Top-Two-Box „5 = trifft vollkommen zu“ + „4 = trifft eher zu“ (Angabe in % der Fälle)

Ranking der Kategorie 2: Nationalparks und UNESCO Welterbestätten in Deutschland (Ø = 64%)

Basis: jew. Marken-Kenner

1	Weltkulturerbe Schlösser und Parks von Potsdam und Berlin		20	Weltkulturerbe Das Bauhaus und seine Stätten in Weimar und Dessau		39	Weltnaturerbe Buchenurwälder der Karpaten und Alte Buchenwälder Deutschlands	
2	Weltkulturerbe Würzburger Residenz und Hofgarten		21	Weltkulturerbe Speyerer Dom		40	Nationalpark Schwarzwald	
3	Weltkulturerbe Museumsinsel Berlin		22	Weltkulturerbe Dom und Michaeliskirche in Hildesheim		41	Nationalpark Harz	
4	Weltkulturerbe Altstadt von Regensburg mit Stadtamhof		23	Weltkulturerbe Siedlungen der Berliner Moderne		42	Nationalpark Sächsische Schweiz	
5	Weltkulturerbe Klassisches Weimar		24	Weltkulturerbe Prähistorische Pfahlbauten um die Alpen		43	Nationalpark Unteres Odertal	
6	Weltkulturerbe Stiftskirche, Schloss und Altstadt von Quedlinburg		25	Weltkulturerbe Markgräfliches Opernhaus Bayreuth		44	Nationalpark Berchtesgaden	
7	Weltkulturerbe Kölner Dom		26	Weltkulturerbe Oberes Mittelrheintal		45	Nationalpark Niedersächsisches Wattenmeer	
8	Weltkulturerbe Wartburg		27	Weltkulturerbe Karolingisches Westwerk und Civitas Corvey		46	Nationalpark Jasmund	
9	Weltkulturerbe Aachener Dom		28	Weltkulturerbe Kloster Lorsch		47	Nationalpark Vorpommersche Boddenlandschaft	
10	Weltkulturerbe Wallfahrtskirche Die Wies		29	Weltkulturerbe Klosterinsel Reichenau		48	Nationalpark Eifel	
11	Weltkulturerbe Römische Baudenkmäler, Dom und Liebfrauenkirche von Trier		30	Weltkulturerbe Bergwerk Rammelsberg, Altstadt von Goslar und Oberharzer Wasserwirtschaft		49	Müritz Nationalpark	
12	Weltkulturerbe Altstadt von Bamberg		31	Weltkulturerbe Gartenreich Dessau-Wörlitz		**50**	**Weltnaturerbe Wattenmeer**	**40%**
13	Weltkulturerbe Grenzen des Römischen Reiches: Obergermanisch-raetischer Limes		32	Weltkulturerbe Muskauer Park		51	Nationalpark Schleswig-Holsteinisches Wattenmeer	
14	Weltkulturerbe Hamburger Speicherstadt und Kontorhausviertel mit Chilehaus		33	Weltkulturerbe Schlösser Augustusburg und Falkenlust in Brühl		52	Nationalpark Kellerwald-Edersee	
15	Weltkulturerbe Altstädte von Stralsund und Wismar		34	Weltkulturerbe Industriekomplex Zeche Zollverein in Essen		53	Nationalpark Hamburgisches Wattenmeer	
16	Weltkulturerbe Rathaus und Roland in Bremen		35	Weltkulturerbe Bergpark Wilhelmshöhe		54	Nationalpark Bayerischer Wald	
17	Weltkulturerbe Hansestadt Lübeck		36	Weltkulturerbe Völklinger Hütte		55	Nationalpark Hainich	
18	Weltkulturerbe Luthergedenkstätten in Eisleben und Wittenberg		37	Weltkulturerbe Fagus-Werk in Alfeld		56	Nationalpark Hunsrück-Hochwald	
19	Weltkulturerbe Klosteranlage Maulbronn		38	Weltnaturerbe Grube Messel				

Quelle: inspektour GmbH und FH Westküste, 2016

► **Anmerkung:** Letzte berücksichtigte Erhebung im Juni / Juli 2016

5.3.2 Konkurrenzanalyse zur Eigenschaftsbeurteilung: *Attraktivität für Lebensphasentypen*

Kat. 2: Nationalparks und UNESCO Welterbestätten in Deutschland

TOURISMUSPROFIL
UNESCO-WELTERBESTÄTTEN | NATIONALPARKS

„attraktiv für Jugendliche (14-17 Jahre)“

Top-Two-Box „5 = trifft vollkommen zu“ + „4 = trifft eher zu“ (Angabe in % der Fälle)

Basis: Alle Befragte

Ranking der Kategorie 2: Nationalparks und UNESCO Welterbestätten in Deutschland (Ø = *11%*)

1	**Weltnaturerbe Wattenmeer**	**31%**	20	Weltkulturerbe Klassisches Weimar		39	Weltkulturerbe Klosterinsel Reichenau	
2	Nationalpark Schleswig-Holsteinisches Wattenmeer		21	Weltkulturerbe Altstädte von Stralsund und Wismar		40	Weltkulturerbe Oberes Mittelrheintal	
3	Weltkulturerbe Hamburger Speicherstadt und Kontorhausviertel mit Chilehaus		22	Weltkulturerbe Aachener Dom		41	Weltkulturerbe Würzburger Residenz und Hofgarten	
4	Nationalpark Niedersächsisches Wattenmeer		23	Weltkulturerbe Römische Baudenkmäler, Dom und Liebfrauenkirche von Trier		42	Weltkulturerbe Bergwerk Rammelsberg, Altstadt von Goslar und Oberharzer Wasserwirtschaft	
5	Nationalpark Hamburgisches Wattenmeer		24	Weltkulturerbe Rathaus und Roland in Bremen		43	Nationalpark Hainich	
6	Weltkulturerbe Kölner Dom		25	Weltkulturerbe Grenzen des Römischen Reiches: Obergermanisch-raetischer Limes		44	Weltkulturerbe Gartenreich Dessau-Wörlitz	
7	Nationalpark Bayerischer Wald		26	Weltkulturerbe Luthergedenkstätten in Eisleben und Wittenberg		45	Nationalpark Unteres Odertal	
8	Nationalpark Harz		27	Weltkulturerbe Altstadt von Bamberg		46	Weltkulturerbe Schlösser Augustusburg und Falkenlust in Brühl	
9	Weltkulturerbe Museumsinsel Berlin		28	Weltkulturerbe Altstadt von Regensburg mit Stadtamhof		47	Weltkulturerbe Muskauer Park	
10	Nationalpark Sächsische Schweiz		29	Nationalpark Jasmund		48	Weltkulturerbe Klosteranlage Maulbronn	
11	Nationalpark Schwarzwald		30	Weltkulturerbe Völklinger Hütte		49	Weltkulturerbe Siedlungen der Berliner Moderne	
12	Weltkulturerbe Industriekomplex Zeche Zollverein in Essen		31	Nationalpark Kellerwald-Edersee		50	Weltkulturerbe Kloster Lorsch	
13	Weltkulturerbe Schlösser und Parks von Potsdam und Berlin		32	Weltkulturerbe Prähistorische Pfahlbauten um die Alpen		51	Weltkulturerbe Dom und Michaeliskirche in Hildesheim	
14	Weltkulturerbe Wartburg		33	Weltkulturerbe Bergpark Wilhelmshöhe		52	Weltnaturerbe Buchenurwälder der Karpaten und Alte Buchenwälder Deutschlands	
15	Nationalpark Eifel		34	Weltkulturerbe Das Bauhaus und seine Stätten in Weimar und Dessau		53	Weltkulturerbe Wallfahrtskirche Die Wies	
16	Nationalpark Berchtesgaden		35	Weltkulturerbe Stiftskirche, Schloss und Altstadt von Quedlinburg		54	Weltkulturerbe Markgräfliches Opernhaus Bayreuth	
17	Weltkulturerbe Hansestadt Lübeck		36	Nationalpark Hunsrück-Hochwald		55	Weltkulturerbe Fagus-Werk in Alfeld	
18	Müritz Nationalpark		37	Weltkulturerbe Speyerer Dom		56	Weltkulturerbe Karolingisches Westwerk und Civitas Corvey	
19	Nationalpark Vorpommersche Boddenlandschaft		38	Weltnaturerbe Grube Messel				

Quelle: inspektour GmbH und FH Westküste, 2016

► **Anmerkung:** Letzte berücksichtigte Erhebung im Juni / Juli 2016

5.3.2 Konkurrenzanalyse zur Eigenschaftsbeurteilung: *Attraktivität für Lebensphasentypen*

Kat. 2: Nationalparks und UNESCO Welterbestätten in Deutschland

„attraktiv für Jugendliche (14-17 Jahre)“

Top-Two-Box „5 = trifft vollkommen zu“ + „4 = trifft eher zu“ (Angabe in % der Fälle)

Ranking der Kategorie 2: Nationalparks und UNESCO Welterbestätten in Deutschland (Ø = *31%*)

Basis: jew. Marken-Kenner

1	Nationalpark Hamburgisches Wattenmeer		20	Weltkulturerbe Museumsinsel Berlin		39	Nationalpark Schwarzwald	
2	Nationalpark Schleswig-Holsteinisches Wattenmeer		21	Weltkulturerbe Prähistorische Pfahlbauten um die Alpen		40	Weltkulturerbe Klassisches Weimar	
3	Nationalpark Kellerwald-Edersee		22	Weltkulturerbe Grenzen des Römischen Reiches: Obergermanisch-raetischer Limes		41	Weltkulturerbe Gartenreich Dessau-Wörlitz	
4	Nationalpark Niedersächsisches Wattenmeer		23	Weltkulturerbe Karolingisches Westwerk und Civitas Corvey		42	Weltkulturerbe Muskauer Park	
5	Weltkulturerbe Hamburger Speicherstadt und Kontorhausviertel mit Chilehaus		24	Nationalpark Bayerischer Wald		43	Weltkulturerbe Altstadt von Bamberg	
6	Nationalpark Vorpommersche Boddenlandschaft		25	Nationalpark Hunsrück-Hochwald		44	Weltkulturerbe Stiftskirche, Schloss und Altstadt von Quedlinburg	
7	**Weltnaturerbe Wattenmeer**	**42%**	26	Müritz Nationalpark		45	Weltkulturerbe Luthergedenkstätten in Eisleben und Wittenberg	
8	Weltkulturerbe Industriekomplex Zeche Zollverein in Essen		27	Weltkulturerbe Altstädte von Stralsund und Wismar		46	Weltkulturerbe Klosteranlage Maulbronn	
9	Weltnaturerbe Grube Messel		28	Weltkulturerbe Wartburg		47	Weltkulturerbe Rathaus und Roland in Bremen	
10	Weltkulturerbe Völklinger Hütte		29	Weltkulturerbe Altstadt von Regensburg mit Stadtamhof		48	Weltkulturerbe Kloster Lorsch	
11	Nationalpark Berchtesgaden		30	Weltkulturerbe Schlösser Augustusburg und Falkenlust in Brühl		49	Weltkulturerbe Aachener Dom	
12	Nationalpark Jasmund		31	Weltkulturerbe Kölner Dom		50	Weltkulturerbe Das Bauhaus und seine Stätten in Weimar und Dessau	
13	Weltkulturerbe Siedlungen der Berliner Moderne		32	Weltkulturerbe Fagus-Werk in Alfeld		51	Weltkulturerbe Dom und Michaeliskirche in Hildesheim	
14	Weltkulturerbe Bergpark Wilhelmshöhe		33	Weltkulturerbe Bergwerk Rammelsberg, Altstadt von Goslar und Oberharzer Wasserwirtschaft		52	Weltkulturerbe Würzburger Residenz und Hofgarten	
15	Nationalpark Harz		34	Weltkulturerbe Schlösser und Parks von Potsdam und Berlin		53	Weltkulturerbe Wallfahrtskirche Die Wies	
16	Nationalpark Unteres Odertal		35	Nationalpark Eifel		54	Weltkulturerbe Klosterinsel Reichenau	
17	Weltnaturerbe Buchenurwälder der Karpaten und Alte Buchenwälder Deutschlands		36	Weltkulturerbe Hansestadt Lübeck		55	Weltkulturerbe Speyerer Dom	
18	Nationalpark Sächsische Schweiz		37	Weltkulturerbe Oberes Mittelrheintal		56	Weltkulturerbe Markgräfliches Opernhaus Bayreuth	
19	Nationalpark Hainich		38	Weltkulturerbe Römische Baudenkmäler, Dom und Liebfrauenkirche von Trier				

Quelle: inspektour GmbH und FH Westküste, 2016

► **Anmerkung:** Letzte berücksichtigte Erhebung im Juni / Juli 2016

5.3.2 Konkurrenzanalyse zur Eigenschaftsbeurteilung: *Attraktivität für Lebensphasentypen*

Kat. 2: Nationalparks und UNESCO Welterbestätten in Deutschland

TOURISMUSPROFIL
UNESCO-WELTERBESTÄTTEN | NATIONALPARKS

„attraktiv für junge Erwachsene (18-30 Jahre)“

Top-Two-Box „5 = trifft vollkommen zu“ + „4 = trifft eher zu“ (Angabe in % der Fälle)

Basis: Alle Befragte

Ranking der Kategorie 2: Nationalparks und UNESCO Welterbestätten in Deutschland (Ø = *18%*)

1	Weltkulturerbe Kölner Dom		20	Weltkulturerbe Aachener Dom		39	Nationalpark Kellerwald-Edersee	
2	**Weltnaturerbe Wattenmeer**	**44%**	21	Weltkulturerbe Römische Baudenkmäler, Dom und Liebfrauenkirche von Trier		40	Weltkulturerbe Bergwerk Rammelsberg, Altstadt von Goslar und Oberharzer Wasserwirtschaft	
3	Weltkulturerbe Hamburger Speicherstadt und Kontorhausviertel mit Chilehaus		22	Weltkulturerbe Altstadt von Bamberg		41	Nationalpark Hunsrück-Hochwald	
4	Nationalpark Schleswig-Holsteinisches Wattenmeer		23	Weltkulturerbe Altstädte von Stralsund und Wismar		42	Weltkulturerbe Gartenreich Dessau-Wörlitz	
5	Nationalpark Bayerischer Wald		24	Nationalpark Vorpommersche Boddenlandschaft		43	Weltnaturerbe Grube Messel	
6	Weltkulturerbe Museumsinsel Berlin		25	Weltkulturerbe Rathaus und Roland in Bremen		44	Nationalpark Hainich	
7	Weltkulturerbe Schlösser und Parks von Potsdam und Berlin		26	Weltkulturerbe Das Bauhaus und seine Stätten in Weimar und Dessau		45	Weltkulturerbe Dom und Michaeliskirche in Hildesheim	
8	Nationalpark Niedersächsisches Wattenmeer		27	Weltkulturerbe Luthergedenkstätten in Eisleben und Wittenberg		46	Weltkulturerbe Schlösser Augustusburg und Falkenlust in Brühl	
9	Nationalpark Schwarzwald		28	Weltkulturerbe Speyerer Dom		47	Weltkulturerbe Muskauer Park	
10	Nationalpark Sächsische Schweiz		29	Weltkulturerbe Altstadt von Regensburg mit Stadtamhof		48	Nationalpark Unteres Odertal	
11	Nationalpark Hamburgisches Wattenmeer		30	Weltkulturerbe Klosterinsel Reichenau		49	Weltkulturerbe Markgräfliches Opernhaus Bayreuth	
12	Nationalpark Harz		31	Weltkulturerbe Würzburger Residenz und Hofgarten		50	Weltkulturerbe Wallfahrtskirche Die Wies	
13	Nationalpark Eifel		32	Weltkulturerbe Stiftskirche, Schloss und Altstadt von Quedlinburg		51	Weltkulturerbe Kloster Lorsch	
14	Weltkulturerbe Wartburg		33	Weltkulturerbe Grenzen des Römischen Reiches: Obergermanisch-raetischer Limes		52	Weltkulturerbe Klosteranlage Maulbronn	
15	Weltkulturerbe Hansestadt Lübeck		34	Weltkulturerbe Prähistorische Pfahlbauten um die Alpen		53	Weltnaturerbe Buchenurwälder der Karpaten und Alte Buchenwälder Deutschlands	
16	Müritz Nationalpark		35	Nationalpark Jasmund		54	Weltkulturerbe Siedlungen der Berliner Moderne	
17	Weltkulturerbe Industriekomplex Zeche Zollverein in Essen		36	Weltkulturerbe Oberes Mittelrheintal		55	Weltkulturerbe Fagus-Werk in Alfeld	
18	Nationalpark Berchtesgaden		37	Weltkulturerbe Bergpark Wilhelmshöhe		56	Weltkulturerbe Karolingisches Westwerk und Civitas Corvey	
19	Weltkulturerbe Klassisches Weimar		38	Weltkulturerbe Völklinger Hütte				

Quelle: inspektour GmbH und FH Westküste, 2016

► **Anmerkung:** Letzte berücksichtigte Erhebung im Juni / Juli 2016

5.3.2 Konkurrenzanalyse zur Eigenschaftsbeurteilung: *Attraktivität für Lebensphasentypen*

Kat. 2: Nationalparks und UNESCO Welterbestätten in Deutschland

„attraktiv für junge Erwachsene (18-30 Jahre)“

Top-Two-Box „5 = trifft vollkommen zu“ + „4 = trifft eher zu“ (Angabe in % der Fälle)

Ranking der Kategorie 2: Nationalparks und UNESCO Welterbestätten in Deutschland (Ø = 50%)

Basis: jew. Marken-Kenner

1	Weltkulturerbe Hamburger Speicherstadt und Kontorhausviertel mit Chilehaus		20	Weltkulturerbe Hansestadt Lübeck		39	Weltkulturerbe Oberes Mittelrheintal	
2	Nationalpark Schleswig-Holsteinisches Wattenmeer		21	Weltkulturerbe Altstadt von Regensburg mit Stadtamhof		40	Weltkulturerbe Das Bauhaus und seine Stätten in Weimar und Dessau	
3	Weltkulturerbe Museumsinsel Berlin		22	Weltkulturerbe Bergpark Wilhelmshöhe		41	Weltkulturerbe Würzburger Residenz und Hofgarten	
4	Nationalpark Vorpommersche Boddenlandschaft		23	Weltkulturerbe Klassisches Weimar		42	Weltkulturerbe Aachener Dom	
5	Nationalpark Hamburgisches Wattenmeer		24	Weltkulturerbe Prähistorische Pfahlbauten um die Alpen		43	Weltkulturerbe Siedlungen der Berliner Moderne	
6	Nationalpark Niedersächsisches Wattenmeer		25	Weltnaturerbe Grube Messel		44	Weltkulturerbe Karolingisches Westwerk und Civitas Corvey	
7	Weltkulturerbe Schlösser und Parks von Potsdam und Berlin		26	Weltkulturerbe Völklinger Hütte		45	Weltkulturerbe Luthergedenkstätten in Eisleben und Wittenberg	
8	**Weltnaturerbe Wattenmeer**	**59%**	27	Nationalpark Bayerischer Wald		46	Nationalpark Hunsrück-Hochwald	
9	Nationalpark Kellerwald-Edersee		28	Müritz Nationalpark		47	Weltkulturerbe Rathaus und Roland in Bremen	
10	Weltkulturerbe Industriekomplex Zeche Zollverein in Essen		29	Nationalpark Eifel		48	Weltkulturerbe Dom und Michaeliskirche in Hildesheim	
11	Weltkulturerbe Altstadt von Bamberg		30	Nationalpark Jasmund		49	Weltkulturerbe Muskauer Park	
12	Nationalpark Sächsische Schweiz		31	Nationalpark Hainich		50	Weltkulturerbe Klosterinsel Reichenau	
13	Nationalpark Harz		32	Nationalpark Unteres Odertal		51	Weltkulturerbe Gartenreich Dessau-Wörlitz	
14	Nationalpark Berchtesgaden		33	Weltkulturerbe Fagus-Werk in Alfeld		52	Weltkulturerbe Kloster Lorsch	
15	Weltkulturerbe Römische Baudenkmäler, Dom und Liebfrauenkirche von Trier		34	Weltkulturerbe Grenzen des Römischen Reiches: Obergermanisch-raetischer Limes		53	Weltkulturerbe Wallfahrtskirche Die Wies	
16	Weltnaturerbe Buchenurwälder der Karpaten und Alte Buchenwälder Deutschlands		35	Weltkulturerbe Schlösser Augustusburg und Falkenlust in Brühl		54	Weltkulturerbe Speyerer Dom	
17	Weltkulturerbe Wartburg		36	Weltkulturerbe Bergwerk Rammelsberg, Altstadt von Goslar und Oberharzer Wasserwirtschaft		55	Weltkulturerbe Klosteranlage Maulbronn	
18	Weltkulturerbe Kölner Dom		37	Nationalpark Schwarzwald		56	Weltkulturerbe Markgräfliches Opernhaus Bayreuth	
19	Weltkulturerbe Altstädte von Stralsund und Wismar		38	Weltkulturerbe Stiftskirche, Schloss und Altstadt von Quedlinburg				

Quelle: inspektour GmbH und FH Westküste, 2016

► **Anmerkung:** Letzte berücksichtigte Erhebung im Juni / Juli 2016

5.3.2 Konkurrenzanalyse zur Eigenschaftsbeurteilung: *Attraktivität für Lebensphasentypen*

Kat. 2: Nationalparks und UNESCO Welterbestätten in Deutschland

TOURISMUSPROFIL
UNESCO-WELTERBESTÄTTEN | NATIONALPARKS

„attraktiv für Erwachsene (31-64 Jahre)“

Top-Two-Box „5 = trifft vollkommen zu“ + „4 = trifft eher zu“ (Angabe in % der Fälle)

Basis: Alle Befragte

Ranking der Kategorie 2: Nationalparks und UNESCO Welterbestätten in Deutschland (Ø = *26%*)

1	Weltkulturerbe Kölner Dom		20	Weltkulturerbe Römische Baudenkmäler, Dom und Liebfrauenkirche von Trier		39	Weltkulturerbe Wallfahrtskirche Die Wies	
2	**Weltnaturerbe Wattenmeer**	**60%**	21	Weltkulturerbe Industriekomplex Zeche Zollverein in Essen		40	Weltkulturerbe Bergwerk Rammelsberg, Altstadt von Goslar und Oberharzer Wasserwirtschaft	
3	Nationalpark Bayerischer Wald		22	Weltkulturerbe Rathaus und Roland in Bremen		41	Weltkulturerbe Dom und Michaeliskirche in Hildesheim	
4	Nationalpark Schwarzwald		23	Weltkulturerbe Speyerer Dom		42	Nationalpark Hunsrück-Hochwald	
5	Weltkulturerbe Hamburger Speicherstadt und Kontorhausviertel mit Chilehaus		24	Weltkulturerbe Altstädte von Stralsund und Wismar		43	Weltkulturerbe Muskauer Park	
6	Weltkulturerbe Schlösser und Parks von Potsdam und Berlin		25	Weltkulturerbe Altstadt von Bamberg		44	Weltkulturerbe Bergpark Wilhelmshöhe	
7	Nationalpark Schleswig-Holsteinisches Wattenmeer		26	Weltkulturerbe Klosterinsel Reichenau		45	Weltkulturerbe Völklinger Hütte	
8	Weltkulturerbe Museumsinsel Berlin		27	Weltkulturerbe Luthergedenkstätten in Eisleben und Wittenberg		46	Weltkulturerbe Klosteranlage Maulbronn	
9	Nationalpark Niedersächsisches Wattenmeer		28	Weltkulturerbe Würzburger Residenz und Hofgarten		47	Nationalpark Kellerwald-Edersee	
10	Nationalpark Harz		29	Weltkulturerbe Stiftskirche, Schloss und Altstadt von Quedlinburg		48	Weltnaturerbe Grube Messel	
11	Nationalpark Eifel		30	Weltkulturerbe Das Bauhaus und seine Stätten in Weimar und Dessau		49	Weltkulturerbe Schlösser Augustusburg und Falkenlust in Brühl	
12	Weltkulturerbe Hansestadt Lübeck		31	Nationalpark Vorpommersche Boddenlandschaft		50	Nationalpark Hainich	
13	Weltkulturerbe Wartburg		32	Weltkulturerbe Altstadt von Regensburg mit Stadtamhof		51	Weltkulturerbe Kloster Lorsch	
14	Nationalpark Sächsische Schweiz		33	Weltkulturerbe Grenzen des Römischen Reiches: Obergermanisch-raetischer Limes		52	Nationalpark Unteres Odertal	
15	Nationalpark Hamburgisches Wattenmeer		34	Weltkulturerbe Oberes Mittelrheintal		53	Weltkulturerbe Siedlungen der Berliner Moderne	
16	Müritz Nationalpark		35	Weltkulturerbe Prähistorische Pfahlbauten um die Alpen		54	Weltnaturerbe Buchenurwälder der Karpaten und Alte Buchenwälder Deutschlands	
17	Weltkulturerbe Aachener Dom		36	Nationalpark Jasmund		55	Weltkulturerbe Fagus-Werk in Alfeld	
18	Weltkulturerbe Klassisches Weimar		37	Weltkulturerbe Markgräfliches Opernhaus Bayreuth		56	Weltkulturerbe Karolingisches Westwerk und Civitas Corvey	
19	Nationalpark Berchtesgaden		38	Weltkulturerbe Gartenreich Dessau-Wörlitz				

Quelle: inspektour GmbH und FH Westküste, 2016

► **Anmerkung:** Letzte berücksichtigte Erhebung im Juni / Juli 2016

5.3.2 Konkurrenzanalyse zur Eigenschaftsbeurteilung: *Attraktivität für Lebensphasentypen*

Kat. 2: Nationalparks und UNESCO Welterbestätten in Deutschland

„attraktiv für Erwachsene (31-64 Jahre)“

Top-Two-Box „5 = trifft vollkommen zu“ + „4 = trifft eher zu“ (Angabe in % der Fälle)

Basis: jew. Marken-Kenner

Ranking der Kategorie 2: Nationalparks und UNESCO Welterbestätten in Deutschland (Ø = 71%)

1	Weltkulturerbe Schlösser und Parks von Potsdam und Berlin		20	Nationalpark Harz		39	Weltkulturerbe Das Bauhaus und seine Stätten in Weimar und Dessau	
2	Weltkulturerbe Hamburger Speicherstadt und Kontorhausviertel mit Chilehaus		21	Weltkulturerbe Hansestadt Lübeck		40	Weltkulturerbe Rathaus und Roland in Bremen	
3	Nationalpark Schleswig-Holsteinisches Wattenmeer		22	Weltkulturerbe Wartburg		41	Weltkulturerbe Luthergedenkstätten in Eisleben und Wittenberg	
4	**Weltnaturerbe Wattenmeer**	**80%**	23	Nationalpark Schwarzwald		42	Weltkulturerbe Industriekomplex Zeche Zollverein in Essen	
5	Weltkulturerbe Klassisches Weimar		24	Nationalpark Sächsische Schweiz		43	Weltnaturerbe Grube Messel	
6	Weltkulturerbe Museumsinsel Berlin		25	Müritz Nationalpark		44	Weltkulturerbe Schlösser Augustusburg und Falkenlust in Brühl	
7	Weltkulturerbe Stiftskirche, Schloss und Altstadt von Quedlinburg		26	Weltkulturerbe Oberes Mittelrheintal		45	Nationalpark Unteres Odertal	
8	Weltkulturerbe Altstädte von Stralsund und Wismar		27	Weltkulturerbe Aachener Dom		46	Weltkulturerbe Dom und Michaeliskirche in Hildesheim	
9	Weltkulturerbe Römische Baudenkmäler, Dom und Liebfrauenkirche von Trier		28	Nationalpark Eifel		47	Weltkulturerbe Speyerer Dom	
10	Nationalpark Bayerischer Wald		29	Weltkulturerbe Bergwerk Rammelsberg, Altstadt von Goslar und Oberharzer Wasserwirtschaft		48	Nationalpark Hainich	
11	Nationalpark Hamburgisches Wattenmeer		30	Weltkulturerbe Prähistorische Pfahlbauten um die Alpen		49	Weltkulturerbe Fagus-Werk in Alfeld	
12	Nationalpark Vorpommersche Boddenlandschaft		31	Nationalpark Jasmund		50	Weltkulturerbe Klosteranlage Maulbronn	
13	Nationalpark Niedersächsisches Wattenmeer		32	Nationalpark Kellerwald-Edersee		51	Weltkulturerbe Markgräfliches Opernhaus Bayreuth	
14	Weltkulturerbe Wallfahrtskirche Die Wies		33	Weltnaturerbe Buchenurwälder der Karpaten und Alte Buchenwälder Deutschlands		52	Weltkulturerbe Bergpark Wilhelmshöhe	
15	Weltkulturerbe Würzburger Residenz und Hofgarten		34	Weltkulturerbe Grenzen des Römischen Reiches: Obergermanisch-raetischer Limes		53	Weltkulturerbe Völklinger Hütte	
16	Nationalpark Berchtesgaden		35	Weltkulturerbe Muskauer Park		54	Weltkulturerbe Kloster Lorsch	
17	Weltkulturerbe Altstadt von Regensburg mit Stadtamhof		36	Weltkulturerbe Klosterinsel Reichenau		55	Nationalpark Hunsrück-Hochwald	
18	Weltkulturerbe Kölner Dom		37	Weltkulturerbe Gartenreich Dessau-Wörlitz		56	Weltkulturerbe Karolingisches Westwerk und Civitas Corvey	
19	Weltkulturerbe Altstadt von Bamberg		38	Weltkulturerbe Siedlungen der Berliner Moderne				

Quelle: inspektour GmbH und FH Westküste, 2016

► **Anmerkung:** Letzte berücksichtigte Erhebung im Juni / Juli 2016

5.3.2 Konkurrenzanalyse zur Eigenschaftsbeurteilung: *Attraktivität für Lebensphasentypen*

Kat. 2: Nationalparks und UNESCO Welterbestätten in Deutschland

„attraktiv für Senioren (65 Jahre und älter)“

Top-Two-Box „5 = trifft vollkommen zu“ + „4 = trifft eher zu“ (Angabe in % der Fälle)

Basis: Alle Befragte

Ranking der Kategorie 2: Nationalparks und UNESCO Welterbestätten in Deutschland (Ø = *25%*)

1	Weltkulturerbe Kölner Dom		20	Weltkulturerbe Rathaus und Roland in Bremen		39	Weltkulturerbe Prähistorische Pfahlbauten um die Alpen	
2	**Weltnaturerbe Wattenmeer**	**56%**	21	Nationalpark Berchtesgaden		40	Weltkulturerbe Dom und Michaeliskirche in Hildesheim	
3	Nationalpark Bayerischer Wald		22	Weltkulturerbe Römische Baudenkmäler, Dom und Liebfrauenkirche von Trier		41	Nationalpark Hunsrück-Hochwald	
4	Nationalpark Schwarzwald		23	Weltkulturerbe Klosterinsel Reichenau		42	Weltkulturerbe Muskauer Park	
5	Weltkulturerbe Schlösser und Parks von Potsdam und Berlin		24	Weltkulturerbe Altstadt von Bamberg		43	Weltkulturerbe Bergwerk Rammelsberg, Altstadt von Goslar und Oberharzer Wasserwirtschaft	
6	Nationalpark Schleswig-Holsteinisches Wattenmeer		25	Weltkulturerbe Altstädte von Stralsund und Wismar		44	Weltkulturerbe Klosteranlage Maulbronn	
7	Weltkulturerbe Hamburger Speicherstadt und Kontorhausviertel mit Chilehaus		26	Weltkulturerbe Luthergedenkstätten in Eisleben und Wittenberg		45	Weltkulturerbe Völklinger Hütte	
8	Weltkulturerbe Museumsinsel Berlin		27	Weltkulturerbe Würzburger Residenz und Hofgarten		46	Weltkulturerbe Schlösser Augustusburg und Falkenlust in Brühl	
9	Nationalpark Niedersächsisches Wattenmeer		28	Weltkulturerbe Industriekomplex Zeche Zollverein in Essen		47	Weltkulturerbe Kloster Lorsch	
10	Weltkulturerbe Hansestadt Lübeck		29	Weltkulturerbe Stiftskirche, Schloss und Altstadt von Quedlinburg		48	Weltkulturerbe Bergpark Wilhelmshöhe	
11	Nationalpark Eifel		30	Weltkulturerbe Das Bauhaus und seine Stätten in Weimar und Dessau		49	Nationalpark Kellerwald-Edersee	
12	Nationalpark Harz		31	Nationalpark Vorpommersche Boddenlandschaft		50	Nationalpark Unteres Odertal	
13	Weltkulturerbe Wartburg		32	Weltkulturerbe Altstadt von Regensburg mit Stadtamhof		51	Nationalpark Hainich	
14	Nationalpark Hamburgisches Wattenmeer		33	Weltkulturerbe Grenzen des Römischen Reiches: Obergermanisch-raetischer Limes		52	Weltnaturerbe Grube Messel	
15	Weltkulturerbe Aachener Dom		34	Weltkulturerbe Markgräfliches Opernhaus Bayreuth		53	Weltnaturerbe Buchenurwälder der Karpaten und Alte Buchenwälder Deutschlands	
16	Weltkulturerbe Klassisches Weimar		35	Weltkulturerbe Oberes Mittelrheintal		54	Weltkulturerbe Siedlungen der Berliner Moderne	
17	Nationalpark Sächsische Schweiz		36	Weltkulturerbe Wallfahrtskirche Die Wies		55	Weltkulturerbe Fagus-Werk in Alfeld	
18	Müritz Nationalpark		37	Weltkulturerbe Gartenreich Dessau-Wörlitz		56	Weltkulturerbe Karolingisches Westwerk und Civitas Corvey	
19	Weltkulturerbe Speyerer Dom		38	Nationalpark Jasmund				

Quelle: inspektour GmbH und FH Westküste, 2016

► **Anmerkung:** Letzte berücksichtigte Erhebung im Juni / Juli 2016

5.3.2 Konkurrenzanalyse zur Eigenschaftsbeurteilung: *Attraktivität für Lebensphasentypen*

Kat. 2: Nationalparks und UNESCO Welterbestätten in Deutschland

„attraktiv für Senioren (65 Jahre und älter)“

Top-Two-Box „5 = trifft vollkommen zu“ + „4 = trifft eher zu“ (Angabe in % der Fälle)

Ranking der Kategorie 2: Nationalparks und UNESCO Welterbestätten in Deutschland (Ø = 70%)

Basis: jew. Marken-Kenner

1	Weltkulturerbe Wallfahrtskirche Die Wies		20	Weltkulturerbe Hamburger Speicherstadt und Kontorhausviertel mit Chilehaus		39	Weltkulturerbe Das Bauhaus und seine Stätten in Weimar und Dessau	
2	Weltkulturerbe Schlösser und Parks von Potsdam und Berlin		21	Nationalpark Bayerischer Wald		40	Nationalpark Berchtesgaden	
3	Weltkulturerbe Klassisches Weimar		22	Weltkulturerbe Oberes Mittelrheintal		41	Weltkulturerbe Schlösser Augustusburg und Falkenlust in Brühl	
4	Weltkulturerbe Würzburger Residenz und Hofgarten		23	Weltkulturerbe Rathaus und Roland in Bremen		42	Weltkulturerbe Prähistorische Pfahlbauten um die Alpen	
5	Weltkulturerbe Stiftskirche, Schloss und Altstadt von Quedlinburg		24	Weltnaturerbe Buchenurwälder der Karpaten und Alte Buchenwälder Deutschlands		43	Weltkulturerbe Bergwerk Rammelsberg, Altstadt von Goslar und Oberharzer Wasserwirtschaft	
6	Weltkulturerbe Altstadt von Bamberg		25	Nationalpark Hamburgisches Wattenmeer		44	Weltkulturerbe Siedlungen der Berliner Moderne	
7	Weltkulturerbe Altstädte von Stralsund und Wismar		26	Weltkulturerbe Markgräfliches Opernhaus Bayreuth		45	Nationalpark Kellerwald-Edersee	
8	Weltkulturerbe Museumsinsel Berlin		27	Weltkulturerbe Speyerer Dom		46	Weltkulturerbe Grenzen des Römischen Reiches: Obergermanisch-raetischer Limes	
9	Weltkulturerbe Altstadt von Regensburg mit Stadtamhof		28	Weltkulturerbe Muskauer Park		47	Weltkulturerbe Karolingisches Westwerk und Civitas Corvey	
10	Weltkulturerbe Römische Baudenkmäler, Dom und Liebfrauenkirche von Trier		29	Weltkulturerbe Luthergedenkstätten in Eisleben und Wittenberg		48	Weltkulturerbe Kloster Lorsch	
11	Nationalpark Vorpommersche Boddenlandschaft		30	Nationalpark Harz		49	Nationalpark Sächsische Schweiz	
12	Nationalpark Schleswig-Holsteinisches Wattenmeer		31	Weltkulturerbe Wartburg		50	Nationalpark Hunsrück-Hochwald	
13	Weltkulturerbe Kölner Dom		32	Weltkulturerbe Dom und Michaeliskirche in Hildesheim		51	Nationalpark Hainich	
14	**Weltnaturerbe Wattenmeer**	**76%**	33	Müritz Nationalpark		52	Weltkulturerbe Industriekomplex Zeche Zollverein in Essen	
15	Weltkulturerbe Aachener Dom		34	Weltkulturerbe Gartenreich Dessau-Wörlitz		53	Weltkulturerbe Völklinger Hütte	
16	Weltkulturerbe Klosterinsel Reichenau		35	Nationalpark Jasmund		54	Weltkulturerbe Fagus-Werk in Alfeld	
17	Nationalpark Niedersächsisches Wattenmeer		36	Nationalpark Eifel		55	Weltnaturerbe Grube Messel	
18	Nationalpark Schwarzwald		37	Nationalpark Unteres Odertal		56	Weltkulturerbe Bergpark Wilhelmshöhe	
19	Weltkulturerbe Hansestadt Lübeck		38	Weltkulturerbe Klosteranlage Maulbronn				

Quelle: inspektour GmbH und FH Westküste, 2016

► **Anmerkung:** Letzte berücksichtigte Erhebung im Juni / Juli 2016

5.3.2 Konkurrenzanalyse zur Eigenschaftsbeurteilung: *Attraktivität für Lebensphasentypen*

Kat. 2: Nationalparks und UNESCO Welterbestätten in Deutschland

„attraktiv für Familien (mit mitreisenden Kindern unter 14 Jahren)“

Top-Two-Box „5 = trifft vollkommen zu“ + „4 = trifft eher zu“ (Angabe in % der Fälle)

Basis: Alle Befragte

Ranking der Kategorie 2: Nationalparks und UNESCO Welterbestätten in Deutschland (Ø = *16%*)

1	**Weltnaturerbe Wattenmeer**	**53%**	20	Weltkulturerbe Altstädte von Stralsund und Wismar		39	Nationalpark Hainich	
2	Nationalpark Bayerischer Wald		21	Weltkulturerbe Klosterinsel Reichenau		40	Weltkulturerbe Bergwerk Rammelsberg, Altstadt von Goslar und Oberharzer Wasserwirtschaft	
3	Nationalpark Schleswig-Holsteinisches Wattenmeer		22	Weltkulturerbe Altstadt von Bamberg		41	Weltkulturerbe Speyerer Dom	
4	Nationalpark Niedersächsisches Wattenmeer		23	Weltkulturerbe Klassisches Weimar		42	Weltkulturerbe Das Bauhaus und seine Stätten in Weimar und Dessau	
5	Nationalpark Schwarzwald		24	Weltkulturerbe Römische Baudenkmäler, Dom und Liebfrauenkirche von Trier		43	Nationalpark Unteres Odertal	
6	Nationalpark Hamburgisches Wattenmeer		25	Weltkulturerbe Aachener Dom		44	Weltkulturerbe Völklinger Hütte	
7	Nationalpark Harz		26	Weltkulturerbe Rathaus und Roland in Bremen		45	Weltkulturerbe Muskauer Park	
8	Nationalpark Eifel		27	Weltkulturerbe Altstadt von Regensburg mit Stadtamhof		46	Weltnaturerbe Grube Messel	
9	Müritz Nationalpark		28	Nationalpark Jasmund		47	Weltkulturerbe Schlösser Augustusburg und Falkenlust in Brühl	
10	Weltkulturerbe Kölner Dom		29	Weltkulturerbe Stiftskirche, Schloss und Altstadt von Quedlinburg		48	Weltkulturerbe Dom und Michaeliskirche in Hildesheim	
11	Nationalpark Sächsische Schweiz		30	Weltkulturerbe Grenzen des Römischen Reiches: Obergermanisch-raetischer Limes		49	Weltnaturerbe Buchenurwälder der Karpaten und Alte Buchenwälder Deutschlands	
12	Weltkulturerbe Hamburger Speicherstadt und Kontorhausviertel mit Chilehaus		31	Weltkulturerbe Oberes Mittelrheintal		50	Weltkulturerbe Klosteranlage Maulbronn	
13	Nationalpark Berchtesgaden		32	Weltkulturerbe Gartenreich Dessau-Wörlitz		51	Weltkulturerbe Kloster Lorsch	
14	Weltkulturerbe Hansestadt Lübeck		33	Nationalpark Hunsrück-Hochwald		52	Weltkulturerbe Siedlungen der Berliner Moderne	
15	Weltkulturerbe Schlösser und Parks von Potsdam und Berlin		34	Weltkulturerbe Prähistorische Pfahlbauten um die Alpen		53	Weltkulturerbe Wallfahrtskirche Die Wies	
16	Weltkulturerbe Wartburg		35	Weltkulturerbe Luthergedenkstätten in Eisleben und Wittenberg		54	Weltkulturerbe Markgräfliches Opernhaus Bayreuth	
17	Weltkulturerbe Museumsinsel Berlin		36	Nationalpark Kellerwald-Edersee		55	Weltkulturerbe Fagus-Werk in Alfeld	
18	Nationalpark Vorpommersche Boddenlandschaft		37	Weltkulturerbe Bergpark Wilhelmshöhe		56	Weltkulturerbe Karolingisches Westwerk und Civitas Corvey	
19	Weltkulturerbe Industriekomplex Zeche Zollverein in Essen		38	Weltkulturerbe Würzburger Residenz und Hofgarten				

Quelle: inspektour GmbH und FH Westküste, 2016

► **Anmerkung:** Letzte berücksichtigte Erhebung im Juni / Juli 2016

5.3.2 Konkurrenzanalyse zur Eigenschaftsbeurteilung: *Attraktivität für Lebensphasentypen*

Kat. 2: Nationalparks und UNESCO Welterbestätten in Deutschland

„attraktiv für Familien (mit mitreisenden Kindern unter 14 Jahren)“

Top-Two-Box „5 = trifft vollkommen zu“ + „4 = trifft eher zu“ (Angabe in % der Fälle)

Ranking der Kategorie 2: Nationalparks und UNESCO Welterbestätten in Deutschland (Ø = 44%)

Basis: jew. Marken-Kenner

1	Nationalpark Schleswig-Holsteinisches Wattenmeer		20	Weltkulturerbe Bergwerk Rammelsberg, Altstadt von Goslar und Oberharzer Wasserwirtschaft		39	Weltkulturerbe Völklinger Hütte	
2	Nationalpark Niedersächsisches Wattenmeer		21	Weltkulturerbe Oberes Mittelrheintal		40	Weltkulturerbe Klosterinsel Reichenau	
3	**Weltnaturerbe Wattenmeer**	**71%**	22	Weltkulturerbe Prähistorische Pfahlbauten um die Alpen		41	Weltkulturerbe Altstadt von Bamberg	
4	Nationalpark Hamburgisches Wattenmeer		23	Weltkulturerbe Bergpark Wilhelmshöhe		42	Weltkulturerbe Museumsinsel Berlin	
5	Nationalpark Vorpommersche Boddenlandschaft		24	Weltkulturerbe Hamburger Speicherstadt und Kontorhausviertel mit Chilehaus		43	Weltkulturerbe Kölner Dom	
6	Nationalpark Harz		25	Weltnaturerbe Grube Messel		44	Weltkulturerbe Römische Baudenkmäler, Dom und Liebfrauenkirche von Trier	
7	Nationalpark Kellerwald-Edersee		26	Weltkulturerbe Siedlungen der Berliner Moderne		45	Weltkulturerbe Klassisches Weimar	
8	Nationalpark Bayerischer Wald		27	Weltkulturerbe Altstädte von Stralsund und Wismar		46	Weltkulturerbe Rathaus und Roland in Bremen	
9	Müritz Nationalpark		28	Weltkulturerbe Altstadt von Regensburg mit Stadtamhof		47	Weltkulturerbe Dom und Michaeliskirche in Hildesheim	
10	Nationalpark Berchtesgaden		29	Weltkulturerbe Hansestadt Lübeck		48	Weltkulturerbe Würzburger Residenz und Hofgarten	
11	Nationalpark Unteres Odertal		30	Weltkulturerbe Grenzen des Römischen Reiches: Obergermanisch-raetischer Limes		49	Weltkulturerbe Kloster Lorsch	
12	Nationalpark Schwarzwald		31	Weltkulturerbe Fagus-Werk in Alfeld		50	Weltkulturerbe Klosteranlage Maulbronn	
13	Nationalpark Hainich		32	Weltkulturerbe Muskauer Park		51	Weltkulturerbe Luthergedenkstätten in Eisleben und Wittenberg	
14	Weltnaturerbe Buchenurwälder der Karpaten und Alte Buchenwälder Deutschlands		33	Weltkulturerbe Schlösser und Parks von Potsdam und Berlin		52	Weltkulturerbe Aachener Dom	
15	Nationalpark Jasmund		34	Weltkulturerbe Industriekomplex Zeche Zollverein in Essen		53	Weltkulturerbe Wallfahrtskirche Die Wies	
16	Nationalpark Eifel		35	Weltkulturerbe Karolingisches Westwerk und Civitas Corvey		54	Weltkulturerbe Das Bauhaus und seine Stätten in Weimar und Dessau	
17	Nationalpark Sächsische Schweiz		36	Weltkulturerbe Schlösser Augustusburg und Falkenlust in Brühl		55	Weltkulturerbe Speyerer Dom	
18	Nationalpark Hunsrück-Hochwald		37	Weltkulturerbe Stiftskirche, Schloss und Altstadt von Quedlinburg		56	Weltkulturerbe Markgräfliches Opernhaus Bayreuth	
19	Weltkulturerbe Gartenreich Dessau-Wörlitz		38	Weltkulturerbe Wartburg				

Quelle: inspektour GmbH und FH Westküste, 2016

► **Anmerkung:** Letzte berücksichtigte Erhebung im Juni / Juli 2016

5.3.2 Konkurrenzanalyse zur Eigenschaftsbeurteilung: *Nachhaltigkeitsaspekte*

Kat. 2: Nationalparks und UNESCO Welterbestätten in Deutschland

TOURISMUSPROFIL
UNESCO-WELTERBESTÄTTEN | NATIONALPARKS

„natur- / umweltschonend (ökologisch nachhaltig)“

Top-Two-Box „5 = trifft vollkommen zu“ + „4 = trifft eher zu“ (Angabe in % der Fälle)

Basis: Alle Befragte

Ranking der Kategorie 2: Nationalparks und UNESCO Welterbestätten in Deutschland (Ø = 17%)

1	**Weltnaturerbe Wattenmeer**	**59%**	20	Weltkulturerbe Klassisches Weimar		39	Weltkulturerbe Würzburger Residenz und Hofgarten	
2	Nationalpark Bayerischer Wald		21	Nationalpark Hunsrück-Hochwald		40	Weltkulturerbe Das Bauhaus und seine Stätten in Weimar und Dessau	
3	Nationalpark Schwarzwald		22	Weltkulturerbe Gartenreich Dessau-Wörlitz		41	Weltkulturerbe Bergwerk Rammelsberg, Altstadt von Goslar und Oberharzer Wasserwirtschaft	
4	Nationalpark Schleswig-Holsteinisches Wattenmeer		23	Weltkulturerbe Altstädte von Stralsund und Wismar		42	Nationalpark Unteres Odertal	
5	Nationalpark Niedersächsisches Wattenmeer		24	Nationalpark Jasmund		43	Weltkulturerbe Rathaus und Roland in Bremen	
6	Nationalpark Harz		25	Weltkulturerbe Grenzen des Römischen Reiches: Obergermanisch-raetischer Limes		44	Weltkulturerbe Bergpark Wilhelmshöhe	
7	Nationalpark Eifel		26	Weltkulturerbe Industriekomplex Zeche Zollverein in Essen		45	Weltnaturerbe Grube Messel	
8	Nationalpark Hamburgisches Wattenmeer		27	Weltkulturerbe Prähistorische Pfahlbauten um die Alpen		46	Weltkulturerbe Klosteranlage Maulbronn	
9	Müritz Nationalpark		28	Weltkulturerbe Römische Baudenkmäler, Dom und Liebfrauenkirche von Trier		47	Weltkulturerbe Schlösser Augustusburg und Falkenlust in Brühl	
10	Nationalpark Sächsische Schweiz		29	Weltkulturerbe Altstadt von Bamberg		48	Weltnaturerbe Buchenurwälder der Karpaten und Alte Buchenwälder Deutschlands	
11	Nationalpark Berchtesgaden		30	Weltkulturerbe Muskauer Park		49	Weltkulturerbe Dom und Michaeliskirche in Hildesheim	
12	Weltkulturerbe Schlösser und Parks von Potsdam und Berlin		31	Weltkulturerbe Oberes Mittelrheintal		50	Weltkulturerbe Kloster Lorsch	
13	Nationalpark Vorpommersche Boddenlandschaft		32	Weltkulturerbe Aachener Dom		51	Weltkulturerbe Wallfahrtskirche Die Wies	
14	Weltkulturerbe Wartburg		33	Nationalpark Kellerwald-Edersee		52	Weltkulturerbe Völklinger Hütte	
15	Weltkulturerbe Klosterinsel Reichenau		34	Weltkulturerbe Speyerer Dom		53	Weltkulturerbe Markgräfliches Opernhaus Bayreuth	
16	Weltkulturerbe Kölner Dom		35	Weltkulturerbe Stiftskirche, Schloss und Altstadt von Quedlinburg		54	Weltkulturerbe Siedlungen der Berliner Moderne	
17	Weltkulturerbe Hansestadt Lübeck		36	Nationalpark Hainich		55	Weltkulturerbe Karolingisches Westwerk und Civitas Corvey	
18	Weltkulturerbe Hamburger Speicherstadt und Kontorhausviertel mit Chilehaus		37	Weltkulturerbe Altstadt von Regensburg mit Stadtamhof		56	Weltkulturerbe Fagus-Werk in Alfeld	
19	Weltkulturerbe Museumsinsel Berlin		38	Weltkulturerbe Luthergedenkstätten in Eisleben und Wittenberg				

Quelle: inspektour GmbH und FH Westküste, 2016

► **Anmerkung:** Letzte berücksichtigte Erhebung im Juni / Juli 2016

5.3.2 Konkurrenzanalyse zur Eigenschaftsbeurteilung: *Nachhaltigkeitsaspekte*

Kat. 2: Nationalparks und UNESCO Welterbestätten in Deutschland

TOURISMUSPROFIL
UNESCO-WELTERBESTÄTTEN | NATIONALPARKS

„natur- / umweltschonend (ökologisch nachhaltig)“

Top-Two-Box „5 = trifft vollkommen zu“ + „4 = trifft eher zu“ (Angabe in % der Fälle)

Ranking der Kategorie 2: Nationalparks und UNESCO Welterbestätten in Deutschland (Ø = 47%)

Basis: jew. Marken-Kenner

1	**Weltnaturerbe Wattenmeer**	**80%**	20	Nationalpark Sächsische Schweiz		39	Weltkulturerbe Altstadt von Bamberg	
2	Nationalpark Vorpommersche Boddenlandschaft		21	Weltkulturerbe Prähistorische Pfahlbauten um die Alpen		40	Weltkulturerbe Klassisches Weimar	
3	Nationalpark Niedersächsisches Wattenmeer		22	Weltkulturerbe Klosterinsel Reichenau		41	Weltkulturerbe Kloster Lorsch	
4	Nationalpark Schleswig-Holsteinisches Wattenmeer		23	Weltnaturerbe Grube Messel		42	Weltkulturerbe Römische Baudenkmäler, Dom und Liebfrauenkirche von Trier	
5	Nationalpark Bayerischer Wald		24	Weltkulturerbe Bergwerk Rammelsberg, Altstadt von Goslar und Oberharzer Wasserwirtschaft		43	Weltkulturerbe Würzburger Residenz und Hofgarten	
6	Nationalpark Hamburgisches Wattenmeer		25	Weltkulturerbe Grenzen des Römischen Reiches: Obergermanisch-raetischer Limes		44	Weltkulturerbe Industriekomplex Zeche Zollverein in Essen	
7	Müritz Nationalpark		26	Weltkulturerbe Oberes Mittelrheintal		45	Weltkulturerbe Hamburger Speicherstadt und Kontorhausviertel mit Chilehaus	
8	Nationalpark Harz		27	Weltkulturerbe Karolingisches Westwerk und Civitas Corvey		46	Weltkulturerbe Wallfahrtskirche Die Wies	
9	Nationalpark Schwarzwald		28	Weltkulturerbe Schlösser Augustusburg und Falkenlust in Brühl		47	Weltkulturerbe Das Bauhaus und seine Stätten in Weimar und Dessau	
10	Nationalpark Unteres Odertal		29	Weltkulturerbe Bergpark Wilhelmshöhe		48	Weltkulturerbe Dom und Michaeliskirche in Hildesheim	
11	Weltnaturerbe Buchenurwälder der Karpaten und Alte Buchenwälder Deutschlands		30	Weltkulturerbe Klosteranlage Maulbronn		49	Weltkulturerbe Museumsinsel Berlin	
12	Nationalpark Kellerwald-Edersee		31	Weltkulturerbe Altstädte von Stralsund und Wismar		50	Weltkulturerbe Luthergedenkstätten in Eisleben und Wittenberg	
13	Nationalpark Hainich		32	Weltkulturerbe Schlösser und Parks von Potsdam und Berlin		51	Weltkulturerbe Völklinger Hütte	
14	Nationalpark Berchtesgaden		33	Weltkulturerbe Fagus-Werk in Alfeld		52	Weltkulturerbe Speyerer Dom	
15	Nationalpark Hunsrück-Hochwald		34	Weltkulturerbe Stiftskirche, Schloss und Altstadt von Quedlinburg		53	Weltkulturerbe Aachener Dom	
16	Nationalpark Eifel		35	Weltkulturerbe Altstadt von Regensburg mit Stadtamhof		54	Weltkulturerbe Kölner Dom	
17	Weltkulturerbe Gartenreich Dessau-Wörlitz		36	Weltkulturerbe Wartburg		55	Weltkulturerbe Rathaus und Roland in Bremen	
18	Nationalpark Jasmund		37	Weltkulturerbe Siedlungen der Berliner Moderne		56	Weltkulturerbe Markgräfliches Opernhaus Bayreuth	
19	Weltkulturerbe Muskauer Park		38	Weltkulturerbe Hansestadt Lübeck				

Quelle: inspektour GmbH und FH Westküste, 2016

► **Anmerkung:** Letzte berücksichtigte Erhebung im Juni / Juli 2016

5.3.2 Konkurrenzanalyse zur Eigenschaftsbeurteilung: *Nachhaltigkeitsaspekte*

Kat. 2: Nationalparks und UNESCO Welterbestätten in Deutschland

„wirtschaftlich effizient (ökonomisch nachhaltig)“

Top-Two-Box „5 = trifft vollkommen zu“ + „4 = trifft eher zu“ (Angabe in % der Fälle)

Basis: Alle Befragte

Ranking der Kategorie 2: Nationalparks und UNESCO Welterbestätten in Deutschland (Ø = *14%*)

1	Nationalpark Schwarzwald		20	Weltkulturerbe Aachener Dom		39	Weltkulturerbe Bergwerk Rammelsberg, Altstadt von Goslar und Oberharzer Wasserwirtschaft	
2	Nationalpark Bayerischer Wald		21	Weltkulturerbe Altstädte von Stralsund und Wismar		40	Weltkulturerbe Muskauer Park	
3	**Weltnaturerbe Wattenmeer**	**34%**	22	Weltkulturerbe Industriekomplex Zeche Zollverein in Essen		41	Weltkulturerbe Markgräfliches Opernhaus Bayreuth	
4	Nationalpark Schleswig-Holsteinisches Wattenmeer		23	Weltkulturerbe Altstadt von Bamberg		42	Nationalpark Hainich	
5	Nationalpark Niedersächsisches Wattenmeer		24	Nationalpark Vorpommersche Boddenlandschaft		43	Nationalpark Kellerwald-Edersee	
6	Weltkulturerbe Hamburger Speicherstadt und Kontorhausviertel mit Chilehaus		25	Weltkulturerbe Altstadt von Regensburg mit Stadtamhof		44	Weltkulturerbe Bergpark Wilhelmshöhe	
7	Nationalpark Harz		26	Weltkulturerbe Römische Baudenkmäler, Dom und Liebfrauenkirche von Trier		45	Weltkulturerbe Wallfahrtskirche Die Wies	
8	Weltkulturerbe Kölner Dom		27	Weltkulturerbe Rathaus und Roland in Bremen		46	Weltkulturerbe Schlösser Augustusburg und Falkenlust in Brühl	
9	Nationalpark Eifel		28	Weltkulturerbe Luthergedenkstätten in Eisleben und Wittenberg		47	Nationalpark Unteres Odertal	
10	Weltkulturerbe Hansestadt Lübeck		29	Weltkulturerbe Stiftskirche, Schloss und Altstadt von Quedlinburg		48	Weltkulturerbe Völklinger Hütte	
11	Weltkulturerbe Schlösser und Parks von Potsdam und Berlin		30	Weltkulturerbe Würzburger Residenz und Hofgarten		49	Weltkulturerbe Klosteranlage Maulbronn	
12	Nationalpark Hamburgisches Wattenmeer		31	Weltkulturerbe Das Bauhaus und seine Stätten in Weimar und Dessau		50	Weltnaturerbe Grube Messel	
13	Müritz Nationalpark		32	Weltkulturerbe Oberes Mittelrheintal		51	Weltnaturerbe Buchenurwälder der Karpaten und Alte Buchenwälder Deutschlands	
14	Weltkulturerbe Museumsinsel Berlin		33	Weltkulturerbe Speyerer Dom		52	Weltkulturerbe Dom und Michaeliskirche in Hildesheim	
15	Nationalpark Sächsische Schweiz		34	Weltkulturerbe Grenzen des Römischen Reiches: Obergermanisch-raetischer Limes		53	Weltkulturerbe Kloster Lorsch	
16	Nationalpark Berchtesgaden		35	Weltkulturerbe Gartenreich Dessau-Wörlitz		54	Weltkulturerbe Siedlungen der Berliner Moderne	
17	Weltkulturerbe Wartburg		36	Nationalpark Jasmund		55	Weltkulturerbe Fagus-Werk in Alfeld	
18	Weltkulturerbe Klosterinsel Reichenau		37	Nationalpark Hunsrück-Hochwald		56	Weltkulturerbe Karolingisches Westwerk und Civitas Corvey	
19	Weltkulturerbe Klassisches Weimar		38	Weltkulturerbe Prähistorische Pfahlbauten um die Alpen				

Quelle: inspektour GmbH und FH Westküste, 2016

► **Anmerkung:** Letzte berücksichtigte Erhebung im Juni / Juli 2016

5.3.2 Konkurrenzanalyse zur Eigenschaftsbeurteilung: *Nachhaltigkeitsaspekte*

Kat. 2: Nationalparks und UNESCO Welterbestätten in Deutschland

„wirtschaftlich effizient (ökonomisch nachhaltig)“

Top-Two-Box „5 = trifft vollkommen zu“ + „4 = trifft eher zu“ (Angabe in % der Fälle)

Ranking der Kategorie 2: Nationalparks und UNESCO Welterbestätten in Deutschland (Ø = 40%)

Basis: jew. Marken-Kenner

1	Weltnaturerbe Buchenurwälder der Karpaten und Alte Buchenwälder Deutschlands		20	Weltkulturerbe Bergwerk Rammelsberg, Altstadt von Goslar und Oberharzer Wasserwirtschaft		39	Weltkulturerbe Würzburger Residenz und Hofgarten	
2	Nationalpark Schwarzwald		21	Weltkulturerbe Hamburger Speicherstadt und Kontorhausviertel mit Chilehaus		40	Weltkulturerbe Wallfahrtskirche Die Wies	
3	Nationalpark Schleswig-Holsteinisches Wattenmeer		22	Weltkulturerbe Siedlungen der Berliner Moderne		41	Weltkulturerbe Markgräfliches Opernhaus Bayreuth	
4	Weltkulturerbe Karolingisches Westwerk und Civitas Corvey		23	Nationalpark Hamburgisches Wattenmeer		42	Weltnaturerbe Grube Messel	
5	Nationalpark Niedersächsisches Wattenmeer		24	Weltkulturerbe Hansestadt Lübeck		43	Weltkulturerbe Industriekomplex Zeche Zollverein in Essen	
6	Nationalpark Vorpommersche Boddenlandschaft		25	Nationalpark Hunsrück-Hochwald		44	Weltkulturerbe Römische Baudenkmäler, Dom und Liebfrauenkirche von Trier	
7	Nationalpark Bayerischer Wald		26	Nationalpark Hainich		45	Weltkulturerbe Bergpark Wilhelmshöhe	
8	Nationalpark Harz		27	Nationalpark Eifel		46	Weltkulturerbe Das Bauhaus und seine Stätten in Weimar und Dessau	
9	Weltkulturerbe Klosterinsel Reichenau		28	Weltkulturerbe Altstädte von Stralsund und Wismar		47	Weltkulturerbe Klosteranlage Maulbronn	
10	Nationalpark Berchtesgaden		29	Nationalpark Kellerwald-Edersee		48	Weltkulturerbe Wartburg	
11	**Weltnaturerbe Wattenmeer**	**46%**	30	Weltkulturerbe Altstadt von Bamberg		49	Weltkulturerbe Luthergedenkstätten in Eisleben und Wittenberg	
12	Weltkulturerbe Fagus-Werk in Alfeld		31	Weltkulturerbe Schlösser Augustusburg und Falkenlust in Brühl		50	Weltkulturerbe Völklinger Hütte	
13	Müritz Nationalpark		32	Weltkulturerbe Prähistorische Pfahlbauten um die Alpen		51	Weltkulturerbe Kloster Lorsch	
14	Weltkulturerbe Oberes Mittelrheintal		33	Weltkulturerbe Schlösser und Parks von Potsdam und Berlin		52	Weltkulturerbe Aachener Dom	
15	Weltkulturerbe Muskauer Park		34	Weltkulturerbe Stiftskirche, Schloss und Altstadt von Quedlinburg		53	Weltkulturerbe Kölner Dom	
16	Nationalpark Unteres Odertal		35	Weltkulturerbe Grenzen des Römischen Reiches: Obergermanisch-raetischer Limes		54	Weltkulturerbe Rathaus und Roland in Bremen	
17	Weltkulturerbe Gartenreich Dessau-Wörlitz		36	Weltkulturerbe Museumsinsel Berlin		55	Weltkulturerbe Dom und Michaeliskirche in Hildesheim	
18	Weltkulturerbe Altstadt von Regensburg mit Stadtamhof		37	Weltkulturerbe Klassisches Weimar		56	Weltkulturerbe Speyerer Dom	
19	Nationalpark Jasmund		38	Nationalpark Sächsische Schweiz				

Quelle: inspektour GmbH und FH Westküste, 2016

► **Anmerkung:** Letzte berücksichtigte Erhebung im Juni / Juli 2016

5.3.2 Konkurrenzanalyse zur Eigenschaftsbeurteilung: *Nachhaltigkeitsaspekte*

Kat. 2: Nationalparks und UNESCO Welterbestätten in Deutschland

„sozial gerecht (sozial nachhaltig)“

Top-Two-Box „5 = trifft vollkommen zu“ + „4 = trifft eher zu“ (Angabe in % der Fälle)

Basis: Alle Befragte

Ranking der Kategorie 2: Nationalparks und UNESCO Welterbestätten in Deutschland (Ø = *12%*)

1	Nationalpark Bayerischer Wald		20	Nationalpark Vorpommersche Boddenlandschaft		39	Weltkulturerbe Muskauer Park	
2	**Weltnaturerbe Wattenmeer**	**28%**	21	Weltkulturerbe Klosterinsel Reichenau		40	Weltkulturerbe Bergwerk Rammelsberg, Altstadt von Goslar und Oberharzer Wasserwirtschaft	
3	Nationalpark Schwarzwald		22	Weltkulturerbe Industriekomplex Zeche Zollverein in Essen		41	Nationalpark Unteres Odertal	
4	Nationalpark Niedersächsisches Wattenmeer		23	Weltkulturerbe Altstädte von Stralsund und Wismar		42	Weltkulturerbe Klosteranlage Maulbronn	
5	Nationalpark Schleswig-Holsteinisches Wattenmeer		24	Weltkulturerbe Römische Baudenkmäler, Dom und Liebfrauenkirche von Trier		43	Nationalpark Hainich	
6	Nationalpark Harz		25	Weltkulturerbe Luthergedenkstätten in Eisleben und Wittenberg		44	Nationalpark Kellerwald-Edersee	
7	Weltkulturerbe Kölner Dom		26	Weltkulturerbe Altstadt von Bamberg		45	Weltkulturerbe Dom und Michaeliskirche in Hildesheim	
8	Nationalpark Eifel		27	Weltkulturerbe Stiftskirche, Schloss und Altstadt von Quedlinburg		46	Weltkulturerbe Schlösser Augustusburg und Falkenlust in Brühl	
9	Weltkulturerbe Schlösser und Parks von Potsdam und Berlin		28	Weltkulturerbe Speyerer Dom		47	Weltkulturerbe Markgräfliches Opernhaus Bayreuth	
10	Müritz Nationalpark		29	Weltkulturerbe Altstadt von Regensburg mit Stadtamhof		48	Weltnaturerbe Buchenurwälder der Karpaten und Alte Buchenwälder Deutschlands	
11	Weltkulturerbe Hamburger Speicherstadt und Kontorhausviertel mit Chilehaus		30	Weltkulturerbe Grenzen des Römischen Reiches: Obergermanisch-raetischer Limes		49	Weltkulturerbe Völklinger Hütte	
12	Weltkulturerbe Hansestadt Lübeck		31	Weltkulturerbe Das Bauhaus und seine Stätten in Weimar und Dessau		50	Weltkulturerbe Bergpark Wilhelmshöhe	
13	Weltkulturerbe Museumsinsel Berlin		32	Weltkulturerbe Rathaus und Roland in Bremen		51	Weltnaturerbe Grube Messel	
14	Nationalpark Hamburgisches Wattenmeer		33	Weltkulturerbe Gartenreich Dessau-Wörlitz		52	Weltkulturerbe Wallfahrtskirche Die Wies	
15	Nationalpark Sächsische Schweiz		34	Nationalpark Jasmund		53	Weltkulturerbe Kloster Lorsch	
16	Weltkulturerbe Wartburg		35	Weltkulturerbe Würzburger Residenz und Hofgarten		54	Weltkulturerbe Siedlungen der Berliner Moderne	
17	Nationalpark Berchtesgaden		36	Weltkulturerbe Oberes Mittelrheintal		55	Weltkulturerbe Karolingisches Westwerk und Civitas Corvey	
18	Weltkulturerbe Klassisches Weimar		37	Weltkulturerbe Prähistorische Pfahlbauten um die Alpen		56	Weltkulturerbe Fagus-Werk in Alfeld	
19	Weltkulturerbe Aachener Dom		38	Nationalpark Hunsrück-Hochwald				

Quelle: inspektour GmbH und FH Westküste, 2016

► **Anmerkung:** Letzte berücksichtigte Erhebung im Juni / Juli 2016

5.3.2 Konkurrenzanalyse zur Eigenschaftsbeurteilung: *Nachhaltigkeitsaspekte*

Kat. 2: Nationalparks und UNESCO Welterbestätten in Deutschland

„sozial gerecht (sozial nachhaltig)“

Top-Two-Box „5 = trifft vollkommen zu“ + „4 = trifft eher zu“ (Angabe in % der Fälle)

Ranking der Kategorie 2: Nationalparks und UNESCO Welterbestätten in Deutschland (Ø = *34%*)

Basis: jew. Marken-Kenner

1	Weltnaturerbe Buchenurwälder der Karpaten und Alte Buchenwälder Deutschlands		20	Weltkulturerbe Bergwerk Rammelsberg, Altstadt von Goslar und Oberharzer Wasserwirtschaft		39	Weltnaturerbe Grube Messel	
2	Weltkulturerbe Karolingisches Westwerk und Civitas Corvey		21	Nationalpark Berchtesgaden		40	Weltkulturerbe Dom und Michaeliskirche in Hildesheim	
3	Nationalpark Unteres Odertal		22	Nationalpark Eifel		41	Weltkulturerbe Altstadt von Bamberg	
4	Nationalpark Vorpommersche Boddenlandschaft		23	Weltkulturerbe Grenzen des Römischen Reiches: Obergermanisch-raetischer Limes		42	Weltkulturerbe Luthergedenkstätten in Eisleben und Wittenberg	
5	Nationalpark Niedersächsisches Wattenmeer		24	Weltkulturerbe Altstadt von Regensburg mit Stadtamhof		43	Weltkulturerbe Römische Baudenkmäler, Dom und Liebfrauenkirche von Trier	
6	Nationalpark Bayerischer Wald		25	Weltkulturerbe Schlösser Augustusburg und Falkenlust in Brühl		44	Nationalpark Sächsische Schweiz	
7	Weltkulturerbe Gartenreich Dessau-Wörlitz		26	Weltkulturerbe Stiftskirche, Schloss und Altstadt von Quedlinburg		45	Weltkulturerbe Wartburg	
8	Nationalpark Schwarzwald		27	Weltkulturerbe Klosterinsel Reichenau		46	Weltkulturerbe Das Bauhaus und seine Stätten in Weimar und Dessau	
9	Nationalpark Harz		28	Weltkulturerbe Prähistorische Pfahlbauten um die Alpen		47	Weltkulturerbe Aachener Dom	
10	Nationalpark Jasmund		29	Nationalpark Hamburgisches Wattenmeer		48	Weltkulturerbe Kölner Dom	
11	Nationalpark Schleswig-Holsteinisches Wattenmeer		30	Weltkulturerbe Altstädte von Stralsund und Wismar		49	Weltkulturerbe Würzburger Residenz und Hofgarten	
12	Weltkulturerbe Muskauer Park		31	Nationalpark Hunsrück-Hochwald		50	Weltkulturerbe Völklinger Hütte	
13	Weltkulturerbe Klosteranlage Maulbronn		32	Weltkulturerbe Oberes Mittelrheintal		51	Weltkulturerbe Wallfahrtskirche Die Wies	
14	**Weltnaturerbe Wattenmeer**	**38%**	33	Weltkulturerbe Schlösser und Parks von Potsdam und Berlin		52	Weltkulturerbe Kloster Lorsch	
15	Müritz Nationalpark		34	Weltkulturerbe Hansestadt Lübeck		53	Weltkulturerbe Speyerer Dom	
16	Weltkulturerbe Siedlungen der Berliner Moderne		35	Weltkulturerbe Museumsinsel Berlin		54	Weltkulturerbe Bergpark Wilhelmshöhe	
17	Nationalpark Hainich		36	Weltkulturerbe Klassisches Weimar		55	Weltkulturerbe Rathaus und Roland in Bremen	
18	Nationalpark Kellerwald-Edersee		37	Weltkulturerbe Industriekomplex Zeche Zollverein in Essen		56	Weltkulturerbe Markgräfliches Opernhaus Bayreuth	
19	Weltkulturerbe Fagus-Werk in Alfeld		38	Weltkulturerbe Hamburger Speicherstadt und Kontorhausviertel mit Chilehaus				

Quelle: inspektour GmbH und FH Westküste, 2016

► **Anmerkung:** Letzte berücksichtigte Erhebung im Juni / Juli 2016

5.3.2 Konkurrenzanalyse zur Eigenschaftsbeurteilung: *Nachhaltigkeitsaspekte*

Kat. 2: Nationalparks und UNESCO Welterbestätten in Deutschland

TOURISMUSPROFIL
UNESCO-WELTERBESTÄTTEN | NATIONALPARKS

„von regionaler Bedeutung“

Top-Two-Box „5 = trifft vollkommen zu“ + „4 = trifft eher zu“ (Angabe in % der Fälle)

Basis: Alle Befragte

Ranking der Kategorie 2: Nationalparks und UNESCO Welterbestätten in Deutschland (Ø = 27%)

1	Weltkulturerbe Kölner Dom		20	Weltkulturerbe Industriekomplex Zeche Zollverein in Essen		39	Nationalpark Hunsrück-Hochwald	
2	**Weltnaturerbe Wattenmeer**	**63%**	21	Weltkulturerbe Rathaus und Roland in Bremen		40	Weltkulturerbe Wallfahrtskirche Die Wies	
3	Nationalpark Bayerischer Wald		22	Weltkulturerbe Speyerer Dom		41	Weltkulturerbe Bergwerk Rammelsberg, Altstadt von Goslar und Oberharzer Wasserwirtschaft	
4	Nationalpark Schwarzwald		23	Weltkulturerbe Klosterinsel Reichenau		42	Weltkulturerbe Dom und Michaeliskirche in Hildesheim	
5	Nationalpark Schleswig-Holsteinisches Wattenmeer		24	Weltkulturerbe Luthergedenkstätten in Eisleben und Wittenberg		43	Weltkulturerbe Bergpark Wilhelmshöhe	
6	Weltkulturerbe Hamburger Speicherstadt und Kontorhausviertel mit Chilehaus		25	Weltkulturerbe Römische Baudenkmäler, Dom und Liebfrauenkirche von Trier		44	Weltkulturerbe Muskauer Park	
7	Nationalpark Eifel		26	Weltkulturerbe Altstädte von Stralsund und Wismar		45	Weltkulturerbe Völklinger Hütte	
8	Weltkulturerbe Schlösser und Parks von Potsdam und Berlin		27	Weltkulturerbe Altstadt von Bamberg		46	Weltkulturerbe Klosteranlage Maulbronn	
9	Nationalpark Harz		28	Weltkulturerbe Würzburger Residenz und Hofgarten		47	Nationalpark Kellerwald-Edersee	
10	Nationalpark Niedersächsisches Wattenmeer		29	Weltkulturerbe Stiftskirche, Schloss und Altstadt von Quedlinburg		48	Nationalpark Hainich	
11	Weltkulturerbe Wartburg		30	Nationalpark Vorpommersche Boddenlandschaft		49	Weltnaturerbe Grube Messel	
12	Weltkulturerbe Hansestadt Lübeck		31	Weltkulturerbe Das Bauhaus und seine Stätten in Weimar und Dessau		50	Weltkulturerbe Schlösser Augustusburg und Falkenlust in Brühl	
13	Nationalpark Sächsische Schweiz		32	Weltkulturerbe Altstadt von Regensburg mit Stadtamhof		51	Weltkulturerbe Kloster Lorsch	
14	Weltkulturerbe Museumsinsel Berlin		33	Weltkulturerbe Grenzen des Römischen Reiches: Obergermanisch-raetischer Limes		52	Nationalpark Unteres Odertal	
15	Nationalpark Hamburgisches Wattenmeer		34	Weltkulturerbe Oberes Mittelrheintal		53	Weltnaturerbe Buchenurwälder der Karpaten und Alte Buchenwälder Deutschlands	
16	Müritz Nationalpark		35	Weltkulturerbe Prähistorische Pfahlbauten um die Alpen		54	Weltkulturerbe Siedlungen der Berliner Moderne	
17	Weltkulturerbe Aachener Dom		36	Weltkulturerbe Gartenreich Dessau-Wörlitz		55	Weltkulturerbe Fagus-Werk in Alfeld	
18	Nationalpark Berchtesgaden		37	Nationalpark Jasmund		56	Weltkulturerbe Karolingisches Westwerk und Civitas Corvey	
19	Weltkulturerbe Klassisches Weimar		38	Weltkulturerbe Markgräfliches Opernhaus Bayreuth				

Quelle: inspektour GmbH und FH Westküste, 2016

► **Anmerkung:** Letzte berücksichtigte Erhebung im Juni / Juli 2016

5.3.2 Konkurrenzanalyse zur Eigenschaftsbeurteilung: *Nachhaltigkeitsaspekte*

Kat. 2: Nationalparks und UNESCO Welterbestätten in Deutschland

„von regionaler Bedeutung“

Top-Two-Box „5 = trifft vollkommen zu“ + „4 = trifft eher zu“ (Angabe in % der Fälle)

Ranking der Kategorie 2: Nationalparks und UNESCO Welterbestätten in Deutschland (Ø = 75%)

Basis: jew. Marken-Kenner

1	**Weltnaturerbe Wattenmeer**	**85%**	20	Weltkulturerbe Würzburger Residenz und Hofgarten		39	Weltkulturerbe Aachener Dom	
2	Nationalpark Schleswig-Holsteinisches Wattenmeer		21	Weltkulturerbe Hansestadt Lübeck		40	Weltkulturerbe Speyerer Dom	
3	Nationalpark Bayerischer Wald		22	Weltnaturerbe Buchenurwälder der Karpaten und Alte Buchenwälder Deutschlands		41	Nationalpark Unteres Odertal	
4	Weltkulturerbe Stiftskirche, Schloss und Altstadt von Quedlinburg		23	Weltkulturerbe Luthergedenkstätten in Eisleben und Wittenberg		42	Nationalpark Hainich	
5	Nationalpark Harz		24	Weltkulturerbe Rathaus und Roland in Bremen		43	Weltkulturerbe Dom und Michaeliskirche in Hildesheim	
6	Nationalpark Vorpommersche Boddenlandschaft		25	Müritz Nationalpark		44	Weltkulturerbe Museumsinsel Berlin	
7	Weltkulturerbe Hamburger Speicherstadt und Kontorhausviertel mit Chilehaus		26	Weltkulturerbe Klosterinsel Reichenau		45	Nationalpark Hunsrück-Hochwald	
8	Nationalpark Niedersächsisches Wattenmeer		27	Weltkulturerbe Industriekomplex Zeche Zollverein in Essen		46	Weltnaturerbe Grube Messel	
9	Nationalpark Berchtesgaden		28	Weltkulturerbe Altstadt von Bamberg		47	Weltkulturerbe Völklinger Hütte	
10	Weltkulturerbe Wallfahrtskirche Die Wies		29	Weltkulturerbe Gartenreich Dessau-Wörlitz		48	Weltkulturerbe Das Bauhaus und seine Stätten in Weimar und Dessau	
11	Weltkulturerbe Altstädte von Stralsund und Wismar		30	Weltkulturerbe Bergwerk Rammelsberg, Altstadt von Goslar und Oberharzer Wasserwirtschaft		49	Weltkulturerbe Klosteranlage Maulbronn	
12	Weltkulturerbe Kölner Dom		31	Weltkulturerbe Klassisches Weimar		50	Weltkulturerbe Bergpark Wilhelmshöhe	
13	Weltkulturerbe Wartburg		32	Weltkulturerbe Oberes Mittelrheintal		51	Weltkulturerbe Schlösser Augustusburg und Falkenlust in Brühl	
14	Weltkulturerbe Altstadt von Regensburg mit Stadtamhof		33	Weltkulturerbe Römische Baudenkmäler, Dom und Liebfrauenkirche von Trier		52	Weltkulturerbe Markgräfliches Opernhaus Bayreuth	
15	Weltkulturerbe Schlösser und Parks von Potsdam und Berlin		34	Weltkulturerbe Muskauer Park		53	Weltkulturerbe Karolingisches Westwerk und Civitas Corvey	
16	Nationalpark Hamburgisches Wattenmeer		35	Nationalpark Jasmund		54	Weltkulturerbe Siedlungen der Berliner Moderne	
17	Nationalpark Schwarzwald		36	Nationalpark Sächsische Schweiz		55	Weltkulturerbe Fagus-Werk in Alfeld	
18	Nationalpark Eifel		37	Weltkulturerbe Grenzen des Römischen Reiches: Obergermanisch-raetischer Limes		56	Weltkulturerbe Kloster Lorsch	
19	Weltkulturerbe Prähistorische Pfahlbauten um die Alpen		38	Nationalpark Kellerwald-Edersee				

Quelle: inspektour GmbH und FH Westküste, 2016

► **Anmerkung:** Letzte berücksichtigte Erhebung im Juni / Juli 2016

5.3.2 Konkurrenzanalyse zur Eigenschaftsbeurteilung: *Nachhaltigkeitsaspekte*

Kat. 2: Nationalparks und UNESCO Welterbestätten in Deutschland

TOURISMUSPROFIL
UNESCO-WELTERBESTÄTTEN | NATIONALPARKS

„von globaler Bedeutung“

Top-Two-Box „5 = trifft vollkommen zu“ + „4 = trifft eher zu“ (Angabe in % der Fälle)

Basis: Alle Befragte

Ranking der Kategorie 2: Nationalparks und UNESCO Welterbestätten in Deutschland (Ø = 17%)

1	**Weltnaturerbe Wattenmeer**	**51%**	20	Weltkulturerbe Römische Baudenkmäler, Dom und Liebfrauenkirche von Trier		39	Weltkulturerbe Gartenreich Dessau-Wörlitz	
2	Weltkulturerbe Kölner Dom		21	Weltkulturerbe Luthergedenkstätten in Eisleben und Wittenberg		40	Weltkulturerbe Wallfahrtskirche Die Wies	
3	Nationalpark Schleswig-Holsteinisches Wattenmeer		22	Weltkulturerbe Speyerer Dom		41	Weltkulturerbe Bergwerk Rammelsberg, Altstadt von Goslar und Oberharzer Wasserwirtschaft	
4	Weltkulturerbe Museumsinsel Berlin		23	Weltkulturerbe Industriekomplex Zeche Zollverein in Essen		42	Weltkulturerbe Muskauer Park	
5	Nationalpark Niedersächsisches Wattenmeer		24	Weltkulturerbe Das Bauhaus und seine Stätten in Weimar und Dessau		43	Weltkulturerbe Dom und Michaeliskirche in Hildesheim	
6	Weltkulturerbe Schlösser und Parks von Potsdam und Berlin		25	Weltkulturerbe Stiftskirche, Schloss und Altstadt von Quedlinburg		44	Nationalpark Hunsrück-Hochwald	
7	Nationalpark Schwarzwald		26	Nationalpark Vorpommersche Boddenlandschaft		45	Weltkulturerbe Schlösser Augustusburg und Falkenlust in Brühl	
8	Nationalpark Bayerischer Wald		27	Weltkulturerbe Grenzen des Römischen Reiches: Obergermanisch-raetischer Limes		46	Nationalpark Kellerwald-Edersee	
9	Weltkulturerbe Hamburger Speicherstadt und Kontorhausviertel mit Chilehaus		28	Weltkulturerbe Altstadt von Bamberg		47	Weltnaturerbe Buchenurwälder der Karpaten und Alte Buchenwälder Deutschlands	
10	Weltkulturerbe Wartburg		29	Weltkulturerbe Klosterinsel Reichenau		48	Nationalpark Hainich	
11	Nationalpark Hamburgisches Wattenmeer		30	Weltkulturerbe Würzburger Residenz und Hofgarten		49	Weltkulturerbe Völklinger Hütte	
12	Nationalpark Eifel		31	Weltkulturerbe Altstadt von Regensburg mit Stadtamhof		50	Weltkulturerbe Klosteranlage Maulbronn	
13	Nationalpark Harz		32	Weltkulturerbe Altstädte von Stralsund und Wismar		51	Nationalpark Unteres Odertal	
14	Weltkulturerbe Hansestadt Lübeck		33	Weltkulturerbe Rathaus und Roland in Bremen		52	Weltkulturerbe Bergpark Wilhelmshöhe	
15	Weltkulturerbe Aachener Dom		34	Weltkulturerbe Oberes Mittelrheintal		53	Weltkulturerbe Siedlungen der Berliner Moderne	
16	Weltkulturerbe Klassisches Weimar		35	Weltkulturerbe Prähistorische Pfahlbauten um die Alpen		54	Weltkulturerbe Kloster Lorsch	
17	Nationalpark Sächsische Schweiz		36	Nationalpark Jasmund		55	Weltkulturerbe Fagus-Werk in Alfeld	
18	Müritz Nationalpark		37	Weltnaturerbe Grube Messel		56	Weltkulturerbe Karolingisches Westwerk und Civitas Corvey	
19	Nationalpark Berchtesgaden		38	Weltkulturerbe Markgräfliches Opernhaus Bayreuth				

Quelle: inspektour GmbH und FH Westküste, 2016

► **Anmerkung:** Letzte berücksichtigte Erhebung im Juni / Juli 2016

5.3.2 Konkurrenzanalyse zur Eigenschaftsbeurteilung: *Nachhaltigkeitsaspekte*

Kat. 2: Nationalparks und UNESCO Welterbestätten in Deutschland

TOURISMUSPROFIL
UNESCO-WELTERBESTÄTTEN | NATIONALPARKS

„von globaler Bedeutung“

Top-Two-Box „5 = trifft vollkommen zu“ + „4 = trifft eher zu“ (Angabe in % der Fälle)

Ranking der Kategorie 2: Nationalparks und UNESCO Welterbestätten in Deutschland (Ø = 46%)

Basis: jew. Marken-Kenner

1	**Weltnaturerbe Wattenmeer**	**69%**	20	Weltkulturerbe Aachener Dom		39	Müritz Nationalpark	
2	Weltnaturerbe Buchenurwälder der Karpaten und Alte Buchenwälder Deutschlands		21	Weltkulturerbe Prähistorische Pfahlbauten um die Alpen		40	Weltkulturerbe Würzburger Residenz und Hofgarten	
3	Nationalpark Schleswig-Holsteinisches Wattenmeer		22	Nationalpark Berchtesgaden		41	Nationalpark Eifel	
4	Weltkulturerbe Museumsinsel Berlin		23	Nationalpark Bayerischer Wald		42	Weltkulturerbe Dom und Michaeliskirche in Hildesheim	
5	Nationalpark Niedersächsisches Wattenmeer		24	Nationalpark Jasmund		43	Weltkulturerbe Markgräfliches Opernhaus Bayreuth	
6	Weltnaturerbe Grube Messel		25	Weltkulturerbe Altstadt von Regensburg mit Stadtamhof		44	Weltkulturerbe Altstadt von Bamberg	
7	Weltkulturerbe Schlösser und Parks von Potsdam und Berlin		26	Weltkulturerbe Karolingisches Westwerk und Civitas Corvey		45	Nationalpark Hainich	
8	Nationalpark Hamburgisches Wattenmeer		27	Weltkulturerbe Muskauer Park		46	Weltkulturerbe Klosterinsel Reichenau	
9	Weltkulturerbe Wartburg		28	Weltkulturerbe Wallfahrtskirche Die Wies		47	Nationalpark Sächsische Schweiz	
10	Weltkulturerbe Klassisches Weimar		29	Weltkulturerbe Das Bauhaus und seine Stätten in Weimar und Dessau		48	Weltkulturerbe Speyerer Dom	
11	Weltkulturerbe Römische Baudenkmäler, Dom und Liebfrauenkirche von Trier		30	Weltkulturerbe Fagus-Werk in Alfeld		49	Weltkulturerbe Altstädte von Stralsund und Wismar	
12	Weltkulturerbe Hamburger Speicherstadt und Kontorhausviertel mit Chilehaus		31	Weltkulturerbe Schlösser Augustusburg und Falkenlust in Brühl		50	Weltkulturerbe Industriekomplex Zeche Zollverein in Essen	
13	Weltkulturerbe Grenzen des Römischen Reiches: Obergermanisch-raetischer Limes		32	Weltkulturerbe Siedlungen der Berliner Moderne		51	Weltkulturerbe Klosteranlage Maulbronn	
14	Weltkulturerbe Luthergedenkstätten in Eisleben und Wittenberg		33	Weltkulturerbe Bergwerk Rammelsberg, Altstadt von Goslar und Oberharzer Wasserwirtschaft		52	Nationalpark Hunsrück-Hochwald	
15	Weltkulturerbe Stiftskirche, Schloss und Altstadt von Quedlinburg		34	Weltkulturerbe Gartenreich Dessau-Wörlitz		53	Weltkulturerbe Völklinger Hütte	
16	Weltkulturerbe Kölner Dom		35	Nationalpark Kellerwald-Edersee		54	Weltkulturerbe Rathaus und Roland in Bremen	
17	Nationalpark Schwarzwald		36	Nationalpark Unteres Odertal		55	Weltkulturerbe Bergpark Wilhelmshöhe	
18	Nationalpark Vorpommersche Boddenlandschaft		37	Nationalpark Harz		56	Weltkulturerbe Kloster Lorsch	
19	Weltkulturerbe Oberes Mittelrheintal		38	Weltkulturerbe Hansestadt Lübeck				

Quelle: inspektour GmbH und FH Westküste, 2016

► **Anmerkung:** Letzte berücksichtigte Erhebung im Juni / Juli 2016

Gliederung

1 MANAGEMENT SUMMARY 6

2 DESIGN DER STUDIE 16

3 ALLGEMEINES NACHFRAGEPOTENZIAL 28

4 MARKENVIERKLANG INKL. (WEITER-) EMPFEHLUNG 33

5 GESTÜTZTE EIGESCHAFTSBEURTEILUNG 92

6 SPONTAN-ASSOZIATIONEN 208

6.1 Ergebnisüberblick 208

6.1.1 Übersicht der Assoziationskategorien 209

6.1.2 Top 3 Spontan-Assoziationen der 4 Hauptkategorien 212

6.1.3 Top 20 Spontan-Assoziationen über alle Kategorien 214

6.2 Spontan-Assoziationen im Detail 216

7 BETEILIGTE INSTITUTE UND ANSPRECHPARTNER 238

8 ANHANG 246

IMPRESSUM 262

6.1.1 Übersicht der Assoziationskategorien

Übersicht der Assoziationskategorien

*> Was fällt Ihnen spontan ein, wenn Sie **‚Weltnaturerbe Wattenmeer‘** hören?*

■ ***Weltnaturerbe Wattenmeer***
Basis: Alle Befragte
Anzahl der Befragten: 1.000
Spontan-Assoziationskategorien – Teil 1 von 2

	Spontan-Assoziationskategorien	% der Befragten	% der Nennungen	Anzahl der Einzel-nennungen
1	Strand / Küste / Wasser	50,6%	31,1%	506
2	Tierwelt des Wattenmeeres	18,5%	11,4%	185
3	Urlaub und Ferien allgemein / Urlaubs- und Freizeitaktivitäten	18,0%	11,1%	180
4	Landschaft / Natur allgemein	10,8%	6,6%	108
5	Positive Atmosphäre / Ausspannen / Wohlbefinden	8,5%	5,2%	85
6	Küstenorte und -regionen sowie Inseln in dem Welterbegebiet / allgemeine geografische Lage	8,0%	4,9%	80
7	Wetter / Klima	5,9%	3,6%	59

TOURISMUSPROFIL
UNESCO-WELTERBESTÄTTEN | NATIONALPARKS

Quelle: inspektour GmbH und FH Westküste, 2016

6.1.1 Übersicht der Assoziationskategorien

Übersicht der Assoziationskategorien

*> Was fällt Ihnen spontan ein, wenn Sie **‚Weltnaturerbe Wattenmeer‘** hören?*

■ ***Weltnaturerbe Wattenmeer***
Basis: Alle Befragte
Anzahl der Befragten: 1.000
Spontan-Assoziationskategorien – Teil 2 von 2

	Spontan-Assoziationskategorien	% der Befragten	% der Nennungen	Anzahl der Einzel-nennungen
8	Naturschutz	4,5%	2,8%	45
9	Persönlicher Bezug	2,6%	1,6%	26
10	Negative Nennungen	1,4%	0,9%	14
	Sonstige Nennungen zum Weltnaturerbe Wattenmeer ohne Kategoriezuordnung	2,7%	1,7%	27
	Nichts - keine Ahnung (24) / weiß nicht (3) / kenne ich nur dem Namen nach (1) / war noch nie dort (2) / ungültige Angabe (25)	5,5%	3,4%	55
	Weltnaturerbe Wattenmeer ist unbekannt (auch dem Namen nach)	25,6%	15,7%	256
	Summe der Einzelnennungen kategorieübergreifend	**162,6%**	**1.000**	**1.626**

* Aufgrund der Mehrfach-Antwortmöglichkeit ist die Summe der Einzelnennungen (1.626) höher als die Gesamtanzahl der Befragten (1.000).

TOURISMUSPROFIL
UNESCO-WELTERBESTÄTTEN | NATIONALPARKS

Quelle: inspektour GmbH und FH Westküste, 2016

Gliederung

1 MANAGEMENT SUMMARY 6

2 DESIGN DER STUDIE 16

3 ALLGEMEINES NACHFRAGEPOTENZIAL 28

4 MARKENVIERKLANG INKL. (WEITER-) EMPFEHLUNG 33

5 GESTÜTZTE EIGESCHAFTSBEURTEILUNG 92

6 SPONTAN-ASSOZIATIONEN 208

6.1 Ergebnisüberblick 208

6.1.1 Übersicht der Assoziationskategorien 209

6.1.2 Top 3 Spontan-Assoziationen der 4 Hauptkategorien 212

6.1.3 Top 20 Spontan-Assoziationen über alle Kategorien 214

6.2 Spontan-Assoziationen im Detail 216

7 BETEILIGTE INSTITUTE UND ANSPRECHPARTNER 238

8 ANHANG 246

IMPRESSUM 262

6.1.2 Top 3 Spontan-Assoziationen der 4 Hauptkategorien

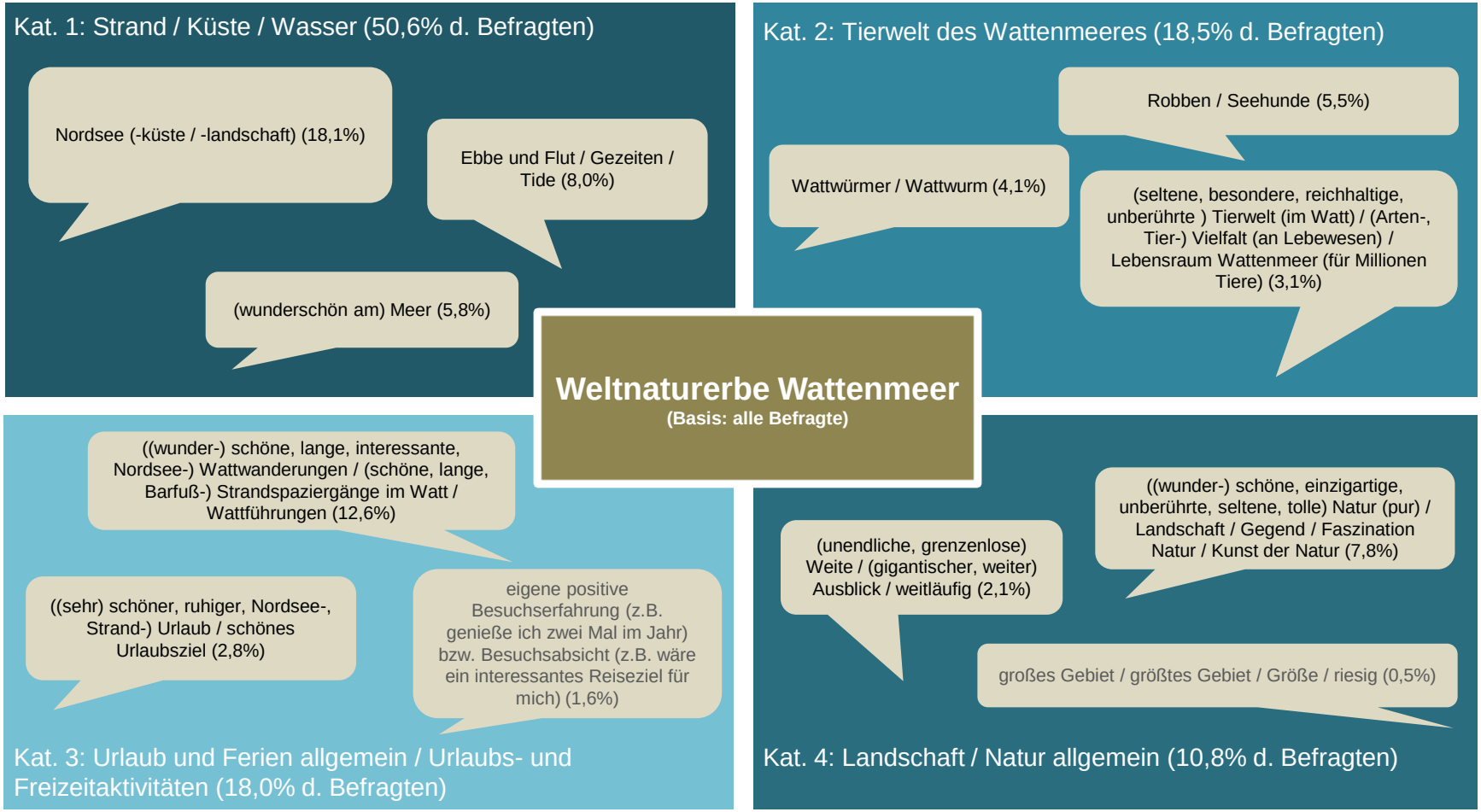

Quelle: inspektour GmbH und FH Westküste, 2016

Gliederung

1 MANAGEMENT SUMMARY 6

2 DESIGN DER STUDIE 16

3 ALLGEMEINES NACHFRAGEPOTENZIAL 28

4 MARKENVIERKLANG INKL. (WEITER-) EMPFEHLUNG 33

5 GESTÜTZTE EIGESCHAFTSBEURTEILUNG 92

6 SPONTAN-ASSOZIATIONEN 208

6.1 Ergebnisüberblick 208

6.1.1 Übersicht der Assoziationskategorien 209

6.1.2 Top 3 Spontan-Assoziationen der 4 Hauptkategorien 212

6.1.3 Top 20 Spontan-Assoziationen über alle Kategorien 214

6.2 Spontan-Assoziationen im Detail 216

7 BETEILIGTE INSTITUTE UND ANSPRECHPARTNER 238

8 ANHANG 246

IMPRESSUM 262

6.1.3 Top 20 Spontan-Assoziationen über alle Kategorien

Top 20 Spontan-Assoziationen über alle Kategorien

*> Was fällt Ihnen spontan ein, wenn Sie **‚Weltnaturerbe Wattenmeer‘** hören?*

■ ***Weltnaturerbe Wattenmeer***
Basis: Alle Befragte
Anzahl der Befragten: 1.000
Top 20 Assoziationen – Teil 1 von 2

	Top 20 Einzelnennungen kategorieübergreifend	% der Befragten	% der Nennungen	Anzahl der Einzel-nennungen
1	Nordsee (-küste / -landschaft)	18,1%	11,1%	181
2	((wunder-) schöne, lange, interessante, Nordsee-) Wattwanderungen / (schöne, lange, Barfuß-) Strandspaziergänge im Watt / Wattführungen	12,6%	7,7%	126
3	Ebbe und Flut / Gezeiten / Tide	8,0%	4,9%	80
4	((wunder-) schöne, einzigartige, unberührte, seltene, tolle) Natur (pur) / Landschaft / Gegend / Faszination Natur / Kunst der Natur	7,8%	4,8%	78
5	(wunderschön am) Meer	5,8%	3,6%	58
6	Robben / Seehunde	5,5%	3,4%	55
7	(klares, viel, Salz-) Wasser / (deutsche) See / Wellen / Gischt	4,8%	3,0%	48
7	Watt / (schönes, interessantes) Wattenmeer / größtes Wattenmeer der Welt	4,8%	3,0%	48
9	allgemein positive Beurteilungen (z.B. (sehr, wunder-) schön, einmalig, einzigartig, interessant, herrlich, super, toll	4,2%	2,6%	42
10	Wattwürmer / Wattwurm	4,1%	2,5%	41

Quelle: inspektour GmbH und FH Westküste, 2016

6.1.3 Top 20 Spontan-Assoziationen über alle Kategorien

Top 20 Spontan-Assoziationen über alle Kategorien

*> Was fällt Ihnen spontan ein, wenn Sie **‚Weltnaturerbe Wattenmeer‘** hören?*

■ ***Weltnaturerbe Wattenmeer***
Basis: Alle Befragte
Anzahl der Befragten: 1.000
Top 20 Assoziationen – Teil 2 von 2

	Top 20 Einzelnennungen kategorieübergreifend	% der Befragten	% der Nennungen	Anzahl der Einzel-nennungen
11	(schöner, langer, weiter, Sand-) Strand / Sand (-bänke) / Strandkorb	3,7%	2,3%	37
12	(Natur-, Meeres-, Arten-) Schutz (des Lebensraumes Wattenmeer) / (wichtig für den) Erhalt der Natur / (sehr) schützenswertes Gebiet / Naturschutzgebiet (mit besonderer Bedeutung)	3,6%	2,2%	36
13	Schlick / Schlamm / Matsch / Priele	3,2%	2,0%	32
14	(seltene, besondere, reichhaltige, unberührte) Tierwelt (im Watt) / (Arten-, Tier-) Vielfalt (an Lebewesen) / Lebensraum Wattenmeer (für Millionen Tiere)	3,1%	1,9%	31
15	((sehr) schöner, ruhiger, Nordsee-, Strand-) Urlaub / schönes Urlaubsziel	2,8%	1,7%	28
16	Erholung / Entspannung / ausspannen / neue Lebensgeister wecken / sich Zeit nehmen	2,6%	1,6%	26
17	(frischer) Wind / windig / Sturm	2,4%	1,5%	24
18	(gute, frische, saubere, schöne, See-, Meeres-) Luft	2,1%	1,3%	21
18	(unendliche, grenzenlose) Weite / (gigantischer, weiter) Ausblick / weitläufig	2,1%	1,3%	21
20	(meine) Heimat / (schöne, tolle) Kindheitserinnerungen / Klassenfahrt / zu Hause	2,0%	1,2%	20

Quelle: inspektour GmbH und FH Westküste, 2016

Gliederung

1 MANAGEMENT SUMMARY 6
2 DESIGN DER STUDIE 16
3 ALLGEMEINES NACHFRAGEPOTENZIAL 28
4 MARKENVIERKLANG INKL. (WEITER-) EMPFEHLUNG 33
5 GESTÜTZTE EIGESCHAFTSBEURTEILUNG 92
6 SPONTAN-ASSOZIATIONEN 208
6.1 Ergebnisüberblick 208
6.2 Spontan-Assoziationen im Detail 216
6.2.1 Kategorie 1: Strand / Küste / Wasser 217
6.2.2 Kategorie 2: Tierwelt des Wattenmeeres 219
6.2.3 Kategorie 3: Urlaub und Ferien allgemein / Urlaubs- und Freizeitaktivitäten 221
6.2.4 Kategorie 4: Landschaft / Natur allgemein 223
6.2.5 Kategorie 5: Positive Atmosphäre / Ausspannen / Wohlbefinden 225
6.2.6 Kategorie 6: Küstenorte / -regionen sowie Inseln i.d. Welterbegebiet / allg. geogr. Lage 227
6.2.7 Kategorie 7: Wetter / Klima 229
6.2.8 Kategorie 8: Naturschutz 231
6.2.9 Kategorie 9: Persönlicher Bezug 233
6.2.10 Kategorie 10: Negative Nennungen 235
6.2.11 Sonstige Nennungen ohne Kategoriezuordnung 237
7 BETEILIGTE INSTITUTE UND ANSPRECHPARTNER 238
8 ANHANG 246
IMPRESSUM 262

6.2.1 Spontan-Assoziationen – *Kat. 1 „Strand / Küste / Wasser“*

Spontan-Assoziationen in Kategorie 1:

„Strand / Küste / Wasser“

*> Was fällt Ihnen spontan ein, wenn Sie **‚Weltnaturerbe Wattenmeer‘** hören?*

■ ***Weltnaturerbe Wattenmeer***
Basis: Alle Befragte
Anzahl der Befragten: 1.000
Assoziationen zur Kategorie 1

	Spontan-Assoziationen in Kategorie 1: „Strand / Küste / Wasser“	% der Befragten	% der Nennungen	Anzahl der Einzel-nennungen
1	Nordsee (-küste / -landschaft)	18,1%	11,1%	181
2	Ebbe und Flut / Gezeiten / Tide	8,0%	4,9%	80
3	(wunderschön am) Meer	5,8%	3,6%	58
4	(klares, viel, Salz-) Wasser / (deutsche) See / Wellen / Gischt	4,8%	3,0%	48
4	Watt / (schönes, interessantes) Wattenmeer / größtes Wattenmeer der Welt	4,8%	3,0%	48
6	(schöner, langer, weiter, Sand-) Strand / Sand (-bänke) / Strandkorb	3,7%	2,3%	37
7	Schlick / Schlamm / Matsch / Priele	3,2%	2,0%	32
8	Küste / (einzigartige) Küstenlandschaft	1,1%	0,7%	11
9	Dünen / Deiche / Siele / Schilf	1,0%	0,6%	10
	Sonstige Nennungen zur Kategorie 1 „Strand / Küste / Wasser“*	0,1%	0,1%	1
	Summe der Einzelnennungen der Kategorie 1	**50,6%**	**31,1%**	**506**

* Summe weiterer Einzelnennungen innerhalb der Kategorie mit weniger als 5 Nennungen.

TOURISMUSPROFIL
UNESCO-WELTERBESTÄTTEN | NATIONALPARKS

Quelle: inspektour GmbH und FH Westküste, 2016

Gliederung

1 MANAGEMENT SUMMARY 6
2 DESIGN DER STUDIE 16
3 ALLGEMEINES NACHFRAGEPOTENZIAL 28
4 MARKENVIERKLANG INKL. (WEITER-) EMPFEHLUNG 33
5 GESTÜTZTE EIGESCHAFTSBEURTEILUNG 92
6 SPONTAN-ASSOZIATIONEN 208
6.1 Ergebnisüberblick 208
6.2 Spontan-Assoziationen im Detail 216
6.2.1 Kategorie 1: Strand / Küste / Wasser 217
6.2.2 Kategorie 2: Tierwelt des Wattenmeeres 219
6.2.3 Kategorie 3: Urlaub und Ferien allgemein / Urlaubs- und Freizeitaktivitäten 221
6.2.4 Kategorie 4: Landschaft / Natur allgemein 223
6.2.5 Kategorie 5: Positive Atmosphäre / Ausspannen / Wohlbefinden 225
6.2.6 Kategorie 6: Küstenorte / -regionen sowie Inseln i.d. Welterbegebiet / allg. geogr. Lage 227
6.2.7 Kategorie 7: Wetter / Klima 229
6.2.8 Kategorie 8: Naturschutz 231
6.2.9 Kategorie 9: Persönlicher Bezug 233
6.2.10 Kategorie 10: Negative Nennungen 235
6.2.11 Sonstige Nennungen ohne Kategoriezuordnung 237
7 BETEILIGTE INSTITUTE UND ANSPRECHPARTNER 238
8 ANHANG 246
IMPRESSUM 262

6.2.2 Spontan-Assoziationen – *Kat. 2 „Tierwelt des Wattenmeeres“*

Spontan-Assoziationen in Kategorie 2:

„Tierwelt des Wattenmeeres“

*> Was fällt Ihnen spontan ein, wenn Sie **‚Weltnaturerbe Wattenmeer‘** hören?*

■ ***Weltnaturerbe Wattenmeer***
Basis: Alle Befragte
Anzahl der Befragten: 1.000
Assoziationen zur Kategorie 2

	Spontan-Assoziationen in Kategorie 2: „Tierwelt des Wattenmeeres“	**% der Befragten**	**% der Nennungen**	**Anzahl der Einzel-nennungen**
1	Robben / Seehunde	5,5%	3,4%	55
2	Wattwürmer / Wattwurm	4,1%	2,5%	41
3	(seltene, besondere, reichhaltige, unberührte) Tierwelt (im Watt) / (Arten-, Tier-) Vielfalt (an Lebewesen) / Lebensraum Wattenmeer (für Millionen Tiere)	3,1%	1,9%	31
4	(viele, Zug-) Vögel / Vogelparadies / Artenvielfalt an Vögeln	1,5%	0,9%	15
5	Krabben / Krebse / Garnelen / Schrimps	1,1%	0,7%	11
6	Fische	0,8%	0,5%	8
6	Möwen / Möwenschreien	0,8%	0,5%	8
8	(viele) Muscheln / Muschelschalen	0,7%	0,4%	7
9	Meerestiere / Meeresbewohner	0,5%	0,3%	5
	Sonstige Nennungen zur Kategorie 2 „Tierwelt des Wattenmeeres“*	0,4%	0,2%	4
	Summe der Einzelnennungen der Kategorie 2	**18,5%**	**11,4%**	**185**

* Summe weiterer Einzelnennungen innerhalb der Kategorie mit weniger als 5 Nennungen.

TOURISMUSPROFIL
UNESCO-WELTERBESTÄTTEN | NATIONALPARKS

Quelle: inspektour GmbH und FH Westküste, 2016

Gliederung

1 MANAGEMENT SUMMARY 6
2 DESIGN DER STUDIE 16
3 ALLGEMEINES NACHFRAGEPOTENZIAL 28
4 MARKENVIERKLANG INKL. (WEITER-) EMPFEHLUNG 33
5 GESTÜTZTE EIGESCHAFTSBEURTEILUNG 92
6 SPONTAN-ASSOZIATIONEN 208
6.1 Ergebnisüberblick 208
6.2 Spontan-Assoziationen im Detail 216
6.2.1 Kategorie 1: Strand / Küste / Wasser 217
6.2.2 Kategorie 2: Tierwelt des Wattenmeeres 219
6.2.3 Kategorie 3: Urlaub und Ferien allgemein / Urlaubs- und Freizeitaktivitäten 221
6.2.4 Kategorie 4: Landschaft / Natur allgemein 223
6.2.5 Kategorie 5: Positive Atmosphäre / Ausspannen / Wohlbefinden 225
6.2.6 Kategorie 6: Küstenorte / -regionen sowie Inseln i.d. Welterbegebiet / allg. geogr. Lage 227
6.2.7 Kategorie 7: Wetter / Klima 229
6.2.8 Kategorie 8: Naturschutz 231
6.2.9 Kategorie 9: Persönlicher Bezug 233
6.2.10 Kategorie 10: Negative Nennungen 235
6.2.11 Sonstige Nennungen ohne Kategoriezuordnung 237
7 BETEILIGTE INSTITUTE UND ANSPRECHPARTNER 238
8 ANHANG 246
IMPRESSUM 262

6.2.3 Spontan-Assoziationen – *Kat. 3 „Urlaub und Ferien allgemein / Urlaubs- und Freizeitaktivitäten“*

Spontan-Assoziationen in Kategorie 3:

„Urlaub und Ferien allgemein / Urlaubs- und Freizeitaktivitäten“

*> Was fällt Ihnen spontan ein, wenn Sie **‚Weltnaturerbe Wattenmeer‘** hören?*

■ ***Weltnaturerbe Wattenmeer***
Basis: Alle Befragte
Anzahl der Befragten: 1.000
Assoziationen zur Kategorie 3

	Spontan-Assoziationen in Kategorie 3: „Urlaub und Ferien allgemein / Urlaubs- und Freizeitaktivitäten“	**% der Befragten**	**% der Nennungen**	**Anzahl der Einzel-nennungen**
1	((wunder-) schöne, lange, interessante, Nordsee-) Wattwanderungen / (schöne, lange, Barfuß-) Strandspaziergänge im Watt / Wattführungen	12,6%	7,7%	126
2	((sehr) schöner, ruhiger, Nordsee-, Strand-) Urlaub / schönes Urlaubsziel	2,8%	1,7%	28
3	eigene positive Besuchserfahrung (z.B. genieße ich zwei Mal im Jahr) bzw. Besuchsabsicht (z.B. wäre ein interessantes Reiseziel für mich)	1,6%	1,0%	16
4	(tolles, Natur-) Erlebnis / Natur erleben / Schönheit der Natur genießen	0,6%	0,4%	6
	Sonstige Nennungen zur Kategorie 3 „Urlaub und Ferien allgemein / Urlaubs- und Freizeitaktivitäten“*	0,4%	0,2%	4
	Summe der Einzelnennungen der Kategorie 3	**18,0%**	**11,1%**	**180**

* Summe weiterer Einzelnennungen innerhalb der Kategorie mit weniger als 5 Nennungen.

TOURISMUSPROFIL
UNESCO-WELTERBESTÄTTEN | NATIONALPARKS

Quelle: inspektour GmbH und FH Westküste, 2016

Gliederung

1 MANAGEMENT SUMMARY 6
2 DESIGN DER STUDIE 16
3 ALLGEMEINES NACHFRAGEPOTENZIAL 28
4 MARKENVIERKLANG INKL. (WEITER-) EMPFEHLUNG 33
5 GESTÜTZTE EIGESCHAFTSBEURTEILUNG 92
6 SPONTAN-ASSOZIATIONEN 208
6.1 Ergebnisüberblick 208
6.2 Spontan-Assoziationen im Detail 216
6.2.1 Kategorie 1: Strand / Küste / Wasser 217
6.2.2 Kategorie 2: Tierwelt des Wattenmeeres 219
6.2.3 Kategorie 3: Urlaub und Ferien allgemein / Urlaubs- und Freizeitaktivitäten 221
6.2.4 Kategorie 4: Landschaft / Natur allgemein 223
6.2.5 Kategorie 5: Positive Atmosphäre / Ausspannen / Wohlbefinden 225
6.2.6 Kategorie 6: Küstenorte / -regionen sowie Inseln i.d. Welterbegebiet / allg. geogr. Lage 227
6.2.7 Kategorie 7: Wetter / Klima 229
6.2.8 Kategorie 8: Naturschutz 231
6.2.9 Kategorie 9: Persönlicher Bezug 233
6.2.10 Kategorie 10: Negative Nennungen 235
6.2.11 Sonstige Nennungen ohne Kategoriezuordnung 237
7 BETEILIGTE INSTITUTE UND ANSPRECHPARTNER 238
8 ANHANG 246
IMPRESSUM 262

6.2.4 Spontan-Assoziationen – *Kat. 4 „Landschaft / Natur allgemein“*

Spontan-Assoziationen in Kategorie 4:

„Landschaft / Natur allgemein“

*> Was fällt Ihnen spontan ein, wenn Sie **‚Weltnaturerbe Wattenmeer‘** hören?*

■ ***Weltnaturerbe Wattenmeer***
Basis: Alle Befragte
Anzahl der Befragten: 1.000
Assoziationen zur Kategorie 4

	Spontan-Assoziationen in Kategorie 4: „Landschaft / Natur allgemein“	% der Befragten	% der Nennungen	Anzahl der Einzel-nennungen
1	((wunder-) schöne, einzigartige, unberührte, seltene, tolle) Natur (pur) / Landschaft / Gegend / Faszination Natur / Kunst der Natur	7,8%	4,8%	78
2	(unendliche, grenzenlose) Weite / (gigantischer, weiter) Ausblick / weitläufig	2,1%	1,3%	21
3	großes Gebiet / größtes Gebiet / Größe / riesig	0,5%	0,3%	5
	Sonstige Nennungen zur Kategorie 4 „Landschaft / Natur allgemein“*	0,4%	0,2%	4
	Summe der Einzelnennungen der Kategorie 4	**10,8%**	**6,6%**	**108**

* Summe weiterer Einzelnennungen innerhalb der Kategorie mit weniger als 5 Nennungen.

TOURISMUSPROFIL
UNESCO-WELTERBESTÄTTEN | NATIONALPARKS

Quelle: inspektour GmbH und FH Westküste, 2016

Gliederung

1 MANAGEMENT SUMMARY 6
2 DESIGN DER STUDIE 16
3 ALLGEMEINES NACHFRAGEPOTENZIAL 28
4 MARKENVIERKLANG INKL. (WEITER-) EMPFEHLUNG 33
5 GESTÜTZTE EIGESCHAFTSBEURTEILUNG 92
6 SPONTAN-ASSOZIATIONEN 208
6.1 Ergebnisüberblick 208
6.2 Spontan-Assoziationen im Detail 216
6.2.1 Kategorie 1: Strand / Küste / Wasser 217
6.2.2 Kategorie 2: Tierwelt des Wattenmeeres 219
6.2.3 Kategorie 3: Urlaub und Ferien allgemein / Urlaubs- und Freizeitaktivitäten 221
6.2.4 Kategorie 4: Landschaft / Natur allgemein 223
6.2.5 Kategorie 5: Positive Atmosphäre / Ausspannen / Wohlbefinden 225
6.2.6 Kategorie 6: Küstenorte / -regionen sowie Inseln i.d. Welterbegebiet / allg. geogr. Lage 227
6.2.7 Kategorie 7: Wetter / Klima 229
6.2.8 Kategorie 8: Naturschutz 231
6.2.9 Kategorie 9: Persönlicher Bezug 233
6.2.10 Kategorie 10: Negative Nennungen 235
6.2.11 Sonstige Nennungen ohne Kategoriezuordnung 237
7 BETEILIGTE INSTITUTE UND ANSPRECHPARTNER 238
8 ANHANG 246
IMPRESSUM 262

6.2.5 Spontan-Assoziationen – *Kat. 5 „Positive Atmosphäre / Ausspannen / Wohlbefinden“*

Spontan-Assoziationen in Kategorie 5:

„Positive Atmosphäre / Ausspannen / Wohlbefinden“

*> Was fällt Ihnen spontan ein, wenn Sie **‚Weltnaturerbe Wattenmeer‘** hören?*

■ ***Weltnaturerbe Wattenmeer***
Basis: Alle Befragte
Anzahl der Befragten: 1.000
Assoziationen zur Kategorie 5

	Spontan-Assoziationen in Kategorie 5: „Positive Atmosphäre / Ausspannen / Wohlbefinden“	**% der Befragten**	**% der Nennungen**	**Anzahl der Einzel-nennungen**
1	allgemein positive Beurteilungen (z.B. (sehr, wunder-) schön, einmalig, einzigartig, interessant, herrlich, super, toll	4,2%	2,6%	42
2	Erholung / Entspannung / ausspannen / neue Lebensgeister wecken / sich Zeit nehmen	2,6%	1,6%	26
3	(außerordentliche) Ruhe / Idyll / Einsamkeit	1,7%	1,0%	17
	Summe der Einzelnennungen der Kategorie 5	**8,5%**	**5,2%**	**85**

TOURISMUSPROFIL
UNESCO-WELTERBESTÄTTEN | NATIONALPARKS

Quelle: inspektour GmbH und FH Westküste, 2016

Gliederung

1 MANAGEMENT SUMMARY 6
2 DESIGN DER STUDIE 16
3 ALLGEMEINES NACHFRAGEPOTENZIAL 28
4 MARKENVIERKLANG INKL. (WEITER-) EMPFEHLUNG 33
5 GESTÜTZTE EIGESCHAFTSBEURTEILUNG 92
6 SPONTAN-ASSOZIATIONEN 208
6.1 Ergebnisüberblick 208
6.2 Spontan-Assoziationen im Detail 216
6.2.1 Kategorie 1: Strand / Küste / Wasser 217
6.2.2 Kategorie 2: Tierwelt des Wattenmeeres 219
6.2.3 Kategorie 3: Urlaub und Ferien allgemein / Urlaubs- und Freizeitaktivitäten 221
6.2.4 Kategorie 4: Landschaft / Natur allgemein 223
6.2.5 Kategorie 5: Positive Atmosphäre / Ausspannen / Wohlbefinden 225
6.2.6 Kategorie 6: Küstenorte / -regionen sowie Inseln i.d. Welterbegebiet / allg. geogr. Lage 227
6.2.7 Kategorie 7: Wetter / Klima 229
6.2.8 Kategorie 8: Naturschutz 231
6.2.9 Kategorie 9: Persönlicher Bezug 233
6.2.10 Kategorie 10: Negative Nennungen 235
6.2.11 Sonstige Nennungen ohne Kategoriezuordnung 237
7 BETEILIGTE INSTITUTE UND ANSPRECHPARTNER 238
8 ANHANG 246
IMPRESSUM 262

6.2.6 Spontan-Assoziationen – *Kat. 6 „Küstenorte und -regionen sowie Inseln in dem Welterbegebiet / allgemeine geografische Lage“*

Spontan-Assoziationen in Kategorie 6:

„Küstenorte und -regionen sowie Inseln in dem Welterbegebiet / allg. geogr. Lage“

*> Was fällt Ihnen spontan ein, wenn Sie **‚Weltnaturerbe Wattenmeer‘** hören?*

■ ***Weltnaturerbe Wattenmeer***
Basis: Alle Befragte
Anzahl der Befragten: 1.000
Assoziationen zur Kategorie 6

	Spontan-Assoziationen in Kategorie 6: „Küstenorte und -regionen sowie Inseln in dem Welterbegebiet / allg. geogr. Lage“	% der Befragten	% der Nennungen	Anzahl der Einzel-nennungen
1	(schöne, Nordsee-) Inseln	1,5%	0,9%	15
2	falsche geografische Zuordnungen (Ostdeutschland, Ostsee)	1,1%	0,7%	11
3	(liegt im) Norden / Norddeutschland	0,9%	0,6%	9
4	Halligen	0,5%	0,3%	5
	verschiedene Küstenorte und -regionen im Welterbegebiet mit jeweils weniger als 5 Einzelnennungen (Cuxhaven, Bremerhaven, Büsum, Norddeich, (Nord-, Ost-) Friesland, Seeland, St. Peter-Ording, Wingst)	1,9%	1,2%	19
	verschiedene Inseln im Welterbegebiet mit jeweils weniger als 5 Einzelnennungen (Amrum, Borkum, Langeoog, Neuwerk, Norderney, (Nord-) Friesische Inseln, Sylt)	1,3%	0,8%	13
	zugehörige (Bundes-) Länder des Welterbegebietes mit jeweils weniger als 5 Einzelnennungen (Dänemark, Niederlande, Niedersachsen, Schleswig-Holstein)	0,7%	0,4%	7
	Sonstige Nennungen zur Kategorie 6 „Küstenorte und -regionen sowie Inseln in dem Welterbegebiet / allgemeine geografische Lage“*	0,1%	0,1%	1
	Summe der Einzelnennungen der Kategorie 6	**8,0%**	**4,9%**	**80**

* Summe weiterer Einzelnennungen innerhalb der Kategorie mit weniger als 5 Nennungen.

Quelle: inspektour GmbH und FH Westküste, 2016

TOURISMUSPROFIL
UNESCO-WELTERBESTÄTTEN | NATIONALPARKS

Gliederung

1 MANAGEMENT SUMMARY 6
2 DESIGN DER STUDIE 16
3 ALLGEMEINES NACHFRAGEPOTENZIAL 28
4 MARKENVIERKLANG INKL. (WEITER-) EMPFEHLUNG 33
5 GESTÜTZTE EIGESCHAFTSBEURTEILUNG 92
6 SPONTAN-ASSOZIATIONEN 208
6.1 Ergebnisüberblick 208
6.2 Spontan-Assoziationen im Detail 216
6.2.1 Kategorie 1: Strand / Küste / Wasser 217
6.2.2 Kategorie 2: Tierwelt des Wattenmeeres 219
6.2.3 Kategorie 3: Urlaub und Ferien allgemein / Urlaubs- und Freizeitaktivitäten 221
6.2.4 Kategorie 4: Landschaft / Natur allgemein 223
6.2.5 Kategorie 5: Positive Atmosphäre / Ausspannen / Wohlbefinden 225
6.2.6 Kategorie 6: Küstenorte / -regionen sowie Inseln i.d. Welterbegebiet / allg. geogr. Lage 227
6.2.7 Kategorie 7: Wetter / Klima 229
6.2.8 Kategorie 8: Naturschutz 231
6.2.9 Kategorie 9: Persönlicher Bezug 233
6.2.10 Kategorie 10: Negative Nennungen 235
6.2.11 Sonstige Nennungen ohne Kategoriezuordnung 237
7 BETEILIGTE INSTITUTE UND ANSPRECHPARTNER 238
8 ANHANG 246
IMPRESSUM 262

6.2.7 Spontan-Assoziationen – *Kat. 7 „Wetter / Klima“*

Spontan-Assoziationen in Kategorie 7:

„Wetter / Klima“

*> Was fällt Ihnen spontan ein, wenn Sie **‚Weltnaturerbe Wattenmeer‘** hören?*

■ ***Weltnaturerbe Wattenmeer***
Basis: Alle Befragte
Anzahl der Befragten: 1.000
Assoziationen zur Kategorie 7

	Spontan-Assoziationen in Kategorie 7: „Wetter / Klima“	% der Befragten	% der Nennungen	Anzahl der Einzel-nennungen
1	(frischer) Wind / windig / Sturm	2,4%	1,5%	24
2	(gute, frische, saubere, schöne, See-, Meeres-) Luft	2,1%	1,3%	21
3	(viel) Regen / trüber Himmel / schlechtes Wetter / kalt / raues Klima	0,8%	0,5%	8
4	Sonne / Sommer	0,5%	0,3%	5
	Sonstige Nennungen zur Kategorie 7 „Wetter / Klima“*	0,1%	0,1%	1
	Summe der Einzelnennungen der Kategorie 7	**5,9%**	**3,6%**	**59**

* Summe weiterer Einzelnennungen innerhalb der Kategorie mit weniger als 5 Nennungen.

TOURISMUSPROFIL
UNESCO-WELTERBESTÄTTEN | NATIONALPARKS

Quelle: inspektour GmbH und FH Westküste, 2016

Gliederung

1 MANAGEMENT SUMMARY 6
2 DESIGN DER STUDIE 16
3 ALLGEMEINES NACHFRAGEPOTENZIAL 28
4 MARKENVIERKLANG INKL. (WEITER-) EMPFEHLUNG 33
5 GESTÜTZTE EIGESCHAFTSBEURTEILUNG 92
6 SPONTAN-ASSOZIATIONEN 208
6.1 Ergebnisüberblick 208
6.2 Spontan-Assoziationen im Detail 216
6.2.1 Kategorie 1: Strand / Küste / Wasser 217
6.2.2 Kategorie 2: Tierwelt des Wattenmeeres 219
6.2.3 Kategorie 3: Urlaub und Ferien allgemein / Urlaubs- und Freizeitaktivitäten 221
6.2.4 Kategorie 4: Landschaft / Natur allgemein 223
6.2.5 Kategorie 5: Positive Atmosphäre / Ausspannen / Wohlbefinden 225
6.2.6 Kategorie 6: Küstenorte / -regionen sowie Inseln i.d. Welterbegebiet / allg. geogr. Lage 227
6.2.7 Kategorie 7: Wetter / Klima 229
6.2.8 Kategorie 8: Naturschutz 231
6.2.9 Kategorie 9: Persönlicher Bezug 233
6.2.10 Kategorie 10: Negative Nennungen 235
6.2.11 Sonstige Nennungen ohne Kategoriezuordnung 237
7 BETEILIGTE INSTITUTE UND ANSPRECHPARTNER 238
8 ANHANG 246
IMPRESSUM 262

6.2.8 Spontan-Assoziationen – *Kat. 8 „Naturschutz“*

Spontan-Assoziationen in Kategorie 8:

„Naturschutz“

*> Was fällt Ihnen spontan ein, wenn Sie **‚Weltnaturerbe Wattenmeer‘** hören?*

■ ***Weltnaturerbe Wattenmeer***
Basis: Alle Befragte
Anzahl der Befragten: 1.000
Assoziationen zur Kategorie 8

	Spontan-Assoziationen in Kategorie 8: „Naturschutz“	**% der Befragten**	**% der Nennungen**	**Anzahl der Einzel-nennungen**
1	(Natur-, Meeres-, Arten-) Schutz (des Lebensraumes Wattenmeer) / (wichtig für den) Erhalt der Natur / (sehr) schützenswertes Gebiet / Naturschutzgebiet (mit besonderer Bedeutung)	3,6%	2,2%	36
2	Tierschutz / schützenswerte Tiere wie Robben und Vögel / Seehundaufzuchtstation	0,5%	0,3%	5
	Sonstige Nennungen zur Kategorie 8 „Naturschutz“*	0,4%	0,2%	4
	Summe der Einzelnennungen der Kategorie 8	**4,5%**	**2,8%**	**45**

* Summe weiterer Einzelnennungen innerhalb der Kategorie mit weniger als 5 Nennungen.

TOURISMUSPROFIL
UNESCO-WELTERBESTÄTTEN | NATIONALPARKS

Quelle: inspektour GmbH und FH Westküste, 2016

Gliederung

1 MANAGEMENT SUMMARY 6
2 DESIGN DER STUDIE 16
3 ALLGEMEINES NACHFRAGEPOTENZIAL 28
4 MARKENVIERKLANG INKL. (WEITER-) EMPFEHLUNG 33
5 GESTÜTZTE EIGESCHAFTSBEURTEILUNG 92
6 SPONTAN-ASSOZIATIONEN 208
6.1 Ergebnisüberblick 208
6.2 Spontan-Assoziationen im Detail 216
6.2.1 Kategorie 1: Strand / Küste / Wasser 217
6.2.2 Kategorie 2: Tierwelt des Wattenmeeres 219
6.2.3 Kategorie 3: Urlaub und Ferien allgemein / Urlaubs- und Freizeitaktivitäten 221
6.2.4 Kategorie 4: Landschaft / Natur allgemein 223
6.2.5 Kategorie 5: Positive Atmosphäre / Ausspannen / Wohlbefinden 225
6.2.6 Kategorie 6: Küstenorte / -regionen sowie Inseln i.d. Welterbegebiet / allg. geogr. Lage 227
6.2.7 Kategorie 7: Wetter / Klima 229
6.2.8 Kategorie 8: Naturschutz 231
6.2.9 Kategorie 9: Persönlicher Bezug 233
6.2.10 Kategorie 10: Negative Nennungen 235
6.2.11 Sonstige Nennungen ohne Kategoriezuordnung 237
7 BETEILIGTE INSTITUTE UND ANSPRECHPARTNER 238
8 ANHANG 246
IMPRESSUM 262

6.2.9 Spontan-Assoziationen – *Kat. 9 „Persönlicher Bezug“*

Spontan-Assoziationen in Kategorie 9:

„Persönlicher Bezug“

*> Was fällt Ihnen spontan ein, wenn Sie **‚Weltnaturerbe Wattenmeer‘** hören?*

■ ***Weltnaturerbe Wattenmeer***
Basis: Alle Befragte
Anzahl der Befragten: 1.000
Assoziationen zur Kategorie 9

	Spontan-Assoziationen in Kategorie 9: „Persönlicher Bezug“	**% der Befragten**	**% der Nennungen**	**Anzahl der Einzel-nennungen**
1	(meine) Heimat / (schöne, tolle) Kindheitserinnerungen / Klassenfahrt / zu Hause	2,0%	1,2%	20
2	war schon mal dort / bin schon oft dort gewesen	0,5%	0,3%	5
	Sonstige Nennungen zur Kategorie 9 „Persönlicher Bezug“*	0,1%	0,1%	1
	Summe der Einzelnennungen der Kategorie 9	**2,6%**	**1,6%**	**26**

* Summe weiterer Einzelnennungen innerhalb der Kategorie mit weniger als 5 Nennungen.

TOURISMUSPROFIL
UNESCO-WELTERBESTÄTTEN | NATIONALPARKS

Quelle: inspektour GmbH und FH Westküste, 2016

Gliederung

1 MANAGEMENT SUMMARY 6
2 DESIGN DER STUDIE 16
3 ALLGEMEINES NACHFRAGEPOTENZIAL 28
4 MARKENVIERKLANG INKL. (WEITER-) EMPFEHLUNG 33
5 GESTÜTZTE EIGESCHAFTSBEURTEILUNG 92
6 SPONTAN-ASSOZIATIONEN 208
6.1 Ergebnisüberblick 208
6.2 Spontan-Assoziationen im Detail 216
6.2.1 Kategorie 1: Strand / Küste / Wasser 217
6.2.2 Kategorie 2: Tierwelt des Wattenmeeres 219
6.2.3 Kategorie 3: Urlaub und Ferien allgemein / Urlaubs- und Freizeitaktivitäten 221
6.2.4 Kategorie 4: Landschaft / Natur allgemein 223
6.2.5 Kategorie 5: Positive Atmosphäre / Ausspannen / Wohlbefinden 225
6.2.6 Kategorie 6: Küstenorte / -regionen sowie Inseln i.d. Welterbegebiet / allg. geogr. Lage 227
6.2.7 Kategorie 7: Wetter / Klima 229
6.2.8 Kategorie 8: Naturschutz 231
6.2.9 Kategorie 9: Persönlicher Bezug 233
6.2.10 Kategorie 10: Negative Nennungen 235
6.2.11 Sonstige Nennungen ohne Kategoriezuordnung 237
7 BETEILIGTE INSTITUTE UND ANSPRECHPARTNER 238
8 ANHANG 246
IMPRESSUM 262

6.2.10 Spontan-Assoziationen – *Kat. 10 „Negative Nennungen“*

Spontan-Assoziationen in Kategorie 10:

„Negative Nennungen“

*> Was fällt Ihnen spontan ein, wenn Sie **‚Weltnaturerbe Wattenmeer‘** hören?*

■ ***Weltnaturerbe Wattenmeer***
Basis: Alle Befragte
Anzahl der Befragten: 1.000
Assoziationen zur Kategorie 10

	Spontan-Assoziationen in Kategorie 10: „Negative Nennungen“	**% der Befragten**	**% der Nennungen**	**Anzahl der Einzel-nennungen**
1	Umweltverschmutzung (der Meere, kennt keine Grenzen) / gefährdet (durch Ebbe und Flut) / Bedrohung durch Erdöl / leider zu spät für Naturschutz	0,6%	0,4%	6
	Sonstige Nennungen zur Kategorie 10 „Negative Nennungen“*	0,8%	0,5%	8
	Summe der Einzelnennungen der Kategorie 10	**1,4%**	**0,9%**	**14**

* Summe weiterer Einzelnennungen innerhalb der Kategorie mit weniger als 5 Nennungen.

TOURISMUSPROFIL
UNESCO-WELTERBESTÄTTEN | NATIONALPARKS

Quelle: inspektour GmbH und FH Westküste, 2016

Gliederung

1 MANAGEMENT SUMMARY 6
2 DESIGN DER STUDIE 16
3 ALLGEMEINES NACHFRAGEPOTENZIAL 28
4 MARKENVIERKLANG INKL. (WEITER-) EMPFEHLUNG 33
5 GESTÜTZTE EIGESCHAFTSBEURTEILUNG 92
6 SPONTAN-ASSOZIATIONEN 208
6.1 Ergebnisüberblick 208
6.2 Spontan-Assoziationen im Detail 216
6.2.1 Kategorie 1: Strand / Küste / Wasser 217
6.2.2 Kategorie 2: Tierwelt des Wattenmeeres 219
6.2.3 Kategorie 3: Urlaub und Ferien allgemein / Urlaubs- und Freizeitaktivitäten 221
6.2.4 Kategorie 4: Landschaft / Natur allgemein 223
6.2.5 Kategorie 5: Positive Atmosphäre / Ausspannen / Wohlbefinden 225
6.2.6 Kategorie 6: Küstenorte / -regionen sowie Inseln i.d. Welterbegebiet / allg. geogr. Lage 227
6.2.7 Kategorie 7: Wetter / Klima 229
6.2.8 Kategorie 8: Naturschutz 231
6.2.9 Kategorie 9: Persönlicher Bezug 233
6.2.10 Kategorie 10: Negative Nennungen 235
6.2.11 Sonstige Nennungen ohne Kategoriezuordnung 237
7 BETEILIGTE INSTITUTE UND ANSPRECHPARTNER 238
8 ANHANG 246
IMPRESSUM 262

6.2.11 Spontan-Assoziationen – *Kat. „Sonstige Nennungen ohne Kategoriezuordnung“*

Spontan-Assoziationen in Kategorie:

„Sonstige Nennungen ohne Kategoriezuordnung“

*> Was fällt Ihnen spontan ein, wenn Sie **‚Weltnaturerbe Wattenmeer‘** hören?*

■ ***Weltnaturerbe Wattenmeer***
Basis: Alle Befragte
Anzahl der Befragten: 1.000
Assoziationen zur Kategorie

	Spontan-Assoziationen in Kategorie: „Sonstige Nennungen ohne Kategoriezuordnung“	**% der Befragten**	**% der Nennungen**	**Anzahl der Einzel-nennungen**
1	Gummistiefel / Watthosen	0,7%	0,4%	7
	verschiedene Attraktionen und Sehenswürdigkeiten mit jeweils weniger als 5 Einzelnennungen (Bernstein, Leuchttürme, Multimar Wattforum in Tönning, Seefahrt)	0,5%	0,3%	5
	Weitere sonstige Nennungen zum Weltnaturerbe Wattenmeer ohne Kategoriezuordnung	1,5%	1,0%	15
	Summe der Einzelnennungen ohne Kategoriezuordnung	**2,7%**	**1,7%**	**27**

* Summe weiterer Einzelnennungen innerhalb der Kategorie mit weniger als 5 Nennungen.

TOURISMUSPROFIL
UNESCO-WELTERBESTÄTTEN | NATIONALPARKS

Quelle: inspektour GmbH und FH Westküste, 2016

Gliederung

1 MANAGEMENT SUMMARY 6

2 DESIGN DER STUDIE 16

3 ALLGEMEINES NACHFRAGEPOTENZIAL 28

4 MARKENVIERKLANG INKL. (WEITER-) EMPFEHLUNG 33

5 GESTÜTZTE EIGESCHAFTSBEURTEILUNG 92

6 SPONTAN-ASSOZIATIONEN 208

7 BETEILIGTE INSTITUTE UND ANSPRECHPARTNER 238

7.1 inspektour GmbH – Tourismus und Regionalentwicklung 239
7.2 Institut für Management und Tourismus (IMT) 241
7.3 GfK – Growth from Knowledge 243
7.4 Ansprechpartner zur Tourismusprofil-Studie 245

8 ANHANG 246

IMPRESSUM 262

7.1 inspektour – *Tourismus- und Regionalentwicklung*

Die Daten für die vorliegende Studie wurden im Juni/Juli 2016 erstmalig erhoben. inspektour übernahm hierbei die Projektorganisation – von der Konzeption bis zur Datenaufbereitung. Die inhaltliche Abstimmung erfolgte mit dem IMT der Fachhochschule Westküste und den beiden Praxispartnern Weltnaturerbe Wattenmeer und Nationalpark Schleswig-Holsteinisches Wattenmeer.

Als ein privatwirtschaftliches Consulting-Büro für praxisorientierte Entwicklung und Konzepte im freizeit-touristischen Bereich sowie in der Regionalentwicklung haben wir uns zum Ziel gesetzt, Gebietskörperschaften, Institutionen oder Unternehmungen beratend zur Seite zu stehen und gemeinsam mit ihnen Herausforderungen anzunehmen sowie innovative und zukunftsorientierte Lösungswege zu beschreiten.

Seit 2001 recherchieren, analysieren und konzipieren wir Inhalte und unterstützen die Umsetzung von Teilbereichen oder Gesamtkonzeptionen, insbesondere aus den Bereichen Destinations- und Freizeit-management, der freizeit-touristischen Marktforschung, dem Natur- und Umweltmanagement sowie dem Stadt- und Regionalmarketing und -management. Bundesweit hat inspektour mehrere hundert Projekte erfolgreich betreut und durchgeführt. Seit 2009 sind wir nach ServiceQualität Deutschland zertifiziert.

Neben viel Empathie und Engagement zeichnen eine hohe Praxis- und Umsetzungsorientierung sowie die Einbindung aller relevanten Akteure zum Erreichen eines allgemein akzeptierten Projektergebnisses die Tätigkeit von inspektour aus.

Die 12 festangestellten Mitarbeiter von inspektour weisen einen breiten wissenschaftlichen Hintergrund auf – u.a. Dipl.-Kaufleute (FH), Dipl.-Geographen, Dipl.-Ingenieure, Dipl.-Kulturmanager, Dipl.-Tourismusbetriebswirte, Dipl.-Verkehrswissenschaftler, Ecotourism (M.Sc.), International Tourism Management (M.A.), Sporttourismus- und Erholungsmanagement (M.Sc.) – und ermöglichen eine fundierte Betrachtung unterschiedlichster Themen-bereiche. Über Dozententätigkeiten und gemeinsame Projekte besteht mit der Fachhochschule Westküste und dem IMT in Heide (Holstein) ein langjähriger und intensiver wissenschaftlicher und operativer Austausch.

► **www.inspektour.de**

inspektour
TOURISMUS- UND REGIONALENTWICKLUNG

Kontakt:

Ralf Trimborn
Dipl.-Kulturmanager,
Dipl.-Kfm. (FH)
ralf.trimborn@inspektour.de
Tel.: 040 / 4143887-42

Sarah Staub
Magister der Geografie
sarah.staub@inspektour.de
Tel.: 040 / 4143887-411

inspektour GmbH
Tourismus- und Regionalentwicklung
Osterstraße 124
20255 Hamburg

Gliederung

1 MANAGEMENT SUMMARY 6

2 DESIGN DER STUDIE 16

3 ALLGEMEINES NACHFRAGEPOTENZIAL 28

4 MARKENVIERKLANG INKL. (WEITER-) EMPFEHLUNG 33

5 GESTÜTZTE EIGESCHAFTSBEURTEILUNG 92

6 SPONTAN-ASSOZIATIONEN 208

7 BETEILIGTE INSTITUTE UND ANSPRECHPARTNER 238

7.1 inspektour GmbH – Tourismus und Regionalentwicklung 239
7.2 Institut für Management und Tourismus (IMT) 241
7.3 GfK – Growth from Knowledge 243
7.4 Ansprechpartner zur Tourismusprofil-Studie 245

8 ANHANG 246

IMPRESSUM 262

7.2 Institut für Management und Tourismus (IMT)

Praxisnähe als Aufgabe

Das Institut für Management und Tourismus (IMT) wurde im Juni 2006 als In-Institut der Fachhochschule Westküste gegründet und gehört in Deutschland zu den führenden Hochschulinstituten im Tourismus. Forschung und Wissenstransfer sind als zentrale Aufgabenfelder an der FH Westküste fest verankert. Das IMT versteht sich dabei als Bindeglied zwischen der Forschung und der Umsetzung in die Praxis.

Wissenschaftlich fundiert und mit Blick auf die Bedürfnisse der Praxis hat das IMT seit seiner Gründung bereits über hundert Tourismusprojekte erfolgreich bearbeitet – sehr viele davon in Kooperationen mit Partnern der Wirtschaft. Gemeinsam mit diesen Partnern – z.B. Destinationen, Hotelkooperationen, Verkehrsträgern und anderen Hochschulen – ist das IMT deutschlandweit von der Orts- bis zur Bundesebene und auch international tätig.

Als Hochschuleinrichtung ist das Institut darüber hinaus unabhängig von Auftragsprojekten im Bereich der betriebswirtschaftlich orientierten Tourismusforschung tätig. Hierdurch wird kontinuierlich neues Know-how aufgebaut. Das IMT greift mit dem Erfahrungsschatz seines interdisziplinär zusammengesetzten Teams aktuelle Themen und Methoden auf und schafft Innovationen und Mehrwert in Wissenschaft und Praxis. Zentrale Kompetenzfelder der Fachhochschule sind neben dem Thema Nachhaltigkeit die Touristische Regionalentwicklung und die Digitalisierung.

Zu den zentralen Aufgabenfeldern des Wissenstransfers aus der Hochschule in die Praxis gehört weiterhin die Weiterbildung. In den letzten Jahren hat das IMT deshalb zahlreiche Aktivitäten auch in diesem Bereich entfalten können. Unter der Leitung von Prof. Dr. Bernd Eisenstein ist gegenwärtig ein Team von 20 Mitarbeitern am IMT tätig.

► **www.imt-fhw.de**

Fachhochschule Westküste
Hochschule für Wirtschaft & Technik

Kontakt:

Prof. Dr. Bernd Eisenstein
Institutsleiter
eisenstein@fh-westkueste.de
Tel.: 0481 / 8555-545

Prof. Dr. Anja Wollesen
Vizepräsidentin der
Fachhochschule Westküste
wollesen@fh-westkueste.de
Tel.: 0481 / 8555-118

Institut für Management und Tourismus (IMT)
Fritz-Thiedemann-Ring 20
25746 Heide (Holstein)

Gliederung

1 MANAGEMENT SUMMARY 6

2 DESIGN DER STUDIE 16

3 ALLGEMEINES NACHFRAGEPOTENZIAL 28

4 MARKENVIERKLANG INKL. (WEITER-) EMPFEHLUNG 33

5 GESTÜTZTE EIGESCHAFTSBEURTEILUNG 92

6 SPONTAN-ASSOZIATIONEN 208

7 BETEILIGTE INSTITUTE UND ANSPRECHPARTNER 238

7.1 inspektour GmbH – Tourismus und Regionalentwicklung 239
7.2 Institut für Management und Tourismus (IMT) 241
7.3 GfK – Growth from Knowledge 243
7.4 Ansprechpartner zur Tourismusprofil-Studie 245

8 ANHANG 246

IMPRESSUM 262

7.3 GfK – *Growth from Knowledge*

Unternehmen müssen Entscheidungen treffen. Entscheidungen basieren auf Wissen.

GfK steht für zuverlässige und relevante Markt- und Verbraucherinformationen. Durch sie hilft das Marktforschungsunternehmen seinen Kunden, die richtigen Entscheidungen zu treffen. GfK verfügt über langjährige Erfahrung im Erheben und Auswerten von Daten. Rund 13.000 Experten vereinen globales Wissen mit Analysen lokaler Märkte in mehr als 100 Ländern. Mithilfe innovativer Technologien und wissenschaftlicher Verfahren macht GfK aus großen Datenmengen intelligente Informationen. Dadurch gelingt es den Kunden von GfK, ihre Wettbewerbsfähigkeit zu steigern und das Leben der Verbraucher zu bereichern.

Für unsere Kunden aus dem Bereich **Travel & Logistics** erheben wir kontinuierlich das Reiseverhalten der Deutschen. Dafür werden die Daten aus dem Vertriebs- und Konsumentenpanel verbunden.
Das Vertriebspanel von GfK (Travel Insights) basiert auf den Reisebuchungen am Point-of-Sale. Die Buchungsdaten von rund 1.200 repräsentativen Reisebüros – durchschnittlich 340.000 Buchungssätze monatlich – bilden den stationären Vertriebsmarkt ab. Im Onlinebereich werden die Buchungsdaten der Reiseportale und der Reiseveranstalter ausgewertet.
Im GfK Konsumentenpanel (MobilitätsMonitor) werden monatlich 20.000 repräsentativ ausgewählte Haushalte (42.000 Personen) zu ihrem Reise-, Buchungs- und Informationsverhalten befragt. Erhoben werden neben Urlaubsreisen (Haupturlaub, Zweit- und Dritturlaube) auch Geschäftsreisen, Tagesausflüge und sonstige Privatreisen, etwa Besuche bei Verwandten/Bekannten.

Zusammen mit unseren Kollegen des Bereiches **Brand and Customer Experience** helfen wir unseren Kunden, die Beziehung zur Zielgruppe, und somit den Markenerfolg, zu verbessern. Wir analysieren, welche Erlebnisse und Erfahrungen die Reisenden in ihrer Entscheidung beeinflussen und liefern das relevante Wissen, um die Markenführung strategisch wie operativ zu optimieren.

► **www.gfk.com**

Kontakt:

Roland Gaßner
Key Account Director
Travel & Logistics
roland.gassner@gfk.com
Tel.: 0911 / 39545-35

Peter Gabriel
Senior Manager
Brand and Customer Experience
peter.gabriel@gfk.com
Tel.: 0911 / 39525-33

GfK Consumer Experiences
Nordwestring 101
90419 Nürnberg

Gliederung

1 MANAGEMENT SUMMARY 6

2 DESIGN DER STUDIE 16

3 ALLGEMEINES NACHFRAGEPOTENZIAL 28

4 MARKENVIERKLANG INKL. (WEITER-) EMPFEHLUNG 33

5 GESTÜTZTE EIGESCHAFTSBEURTEILUNG 92

6 SPONTAN-ASSOZIATIONEN 208

7 BETEILIGTE INSTITUTE UND ANSPRECHPARTNER 238

7.1 inspektour GmbH – Tourismus und Regionalentwicklung 239
7.2 Institut für Management und Tourismus (IMT) 241
7.3 GfK – Growth from Knowledge 243
7.4 Ansprechpartner zur Tourismusprofil-Studie 245

8 ANHANG 246

IMPRESSUM 262

7.4 Ansprechpartner zur Tourismusprofil-Studie

Ralf Trimborn
Geschäftsführender Gesellschafter
der inspektour GmbH
Tel.: +49 (0) 40. 414 3887 42
E-Mail: ralf.trimborn@inspektour.de

Prof. Dr. Bernd Eisenstein
Wissenschaftliche Leitung IMT
Prodekan des Fachbereichs Wirtschaft der FHW
Tel.: +49 (0) 481. 85 55 545
E-Mail: eisenstein@fh-westkueste.de

Sarah Staub
Projektleiterin der Tourismusprofil-Studie
Tel.: +49 (0) 40. 414 3887 411
E-Mail: sarah.staub@inspektour.de

Prof. Dr. Anja Wollesen
Vizepräsidentin der Fachhochschule Westküste
Leiterin Forschungsschwerpunkt Nachhaltigkeit
Tel.: +49 (0) 481. 85 55 118
E-Mail: wollesen@fh-westkueste.de

Alexander Koch
Datenanalyse und Berichtserstellung
der Tourismusprofil-Studie
Tel.: +49 (0) 40. 414 3887 46
E-Mail: alexander.koch@inspektour.de

Gliederung

1 MANAGEMENT SUMMARY 6
2 DESIGN DER STUDIE 16
3 ALLGEMEINES NACHFRAGEPOTENZIAL 28
4 MARKENVIERKLANG INKL. (WEITER-) EMPFEHLUNG 33
5 GESTÜTZTE EIGESCHAFTSBEURTEILUNG 92
6 SPONTAN-ASSOZIATIONEN 208
7 BETEILIGTE INSTITUTE UND ANSPRECHPARTNER 238
8 ANHANG 246
8.1 Lesebeispiele 247
8.2 Glossar 254
8.3 Fehlerspannen-Nannogramm 260
IMPRESSUM 262

8.1 Lesebeispiele – *Ungestützte Bekanntheit*

4.1.4 Konkurrenzvergleich ungestützte Bekanntheit

Ungestützte Bekanntheit 1
*Welche UNESCO Welterbestätten **innerhalb Deutschlands** sind Ihnen bekannt, wenn auch nur dem Namen nach?*

■ ***Destination XY***

Anzahl der Befragten: 1.071
Anzahl der Nennungen: 968
Basis: Alle Befragte mit gültigen Nennungen

Ungestützte Bekanntheit von UNESCO Welterbestätten	Tourismusprofil-Studie			
	% der Befragten*	% der Nennungen (2)	Anzahl der Nennungen	Platzierung (3)
Destination XY (4)	1,7%	1,9%	18	13.

► **Anmerkung:** Die Befragten nannten das Reiseziel z.T. nicht wortwörtlich, vielmehr setzen sich die Angaben aus der Summe wörtlicher und zugehöriger Einzelnennungen zusammen.

* Mehrfachnennungen möglich.

Quelle: inspektour GmbH und FH Westküste, 2016

1 Die Abfrage zur ***ungestützten Bekanntheit*** ist sowohl bezogen auf Nationalparks als auch auf UNESCO Welterbestätten (jeweils innerhalb Deutschlands) erfolgt.

2 Es ist sowohl die Prozentuierung auf Basis der Gesamtanzahl der Befragten, die Prozentuierung auf Basis der Summe der Einzelnennungen als auch die jeweilige Anzahl der Einzelnennungen dargestellt.

3 Zusätzlich ist die erreichte ***Platzierung*** der betreffenden UNESCO Welterbestätte ***unter allen genannten Stätten innerhalb Deutschlands*** aufgeführt. In dem Ranking werden alle deutschen UNESCO Welterbestätten innerhalb Deutschlands berücksichtigt. Die erreichte Platzierung richtet sich nach der Anzahl der abgegebenen Nennungen für die jeweilige Stätte.

Kernfrage: Wie häufig wird die UNESCO Welterbestätte XY bei der ungestützten Abfrage genannt, d.h. wieviel Prozent der repräsentierten Bevölkerung kennen die Stätte XY (wenn auch nur dem Namen nach) und assoziieren diese spontan im Zuge der Top of Mind-Abfrage?

4
- ► Bei der ungestützt gestellten Frage zur Bekanntheit von UNESCO Welterbestätten innerhalb Deutschlands entfallen insgesamt 18 Nennungen auf die Stätte XY. Dies entspricht 1,7% der 1.071 Befragten mit gültigen Nennungen bzw. 1,9% der 968 abgegebenen Spontan-Assoziationen.
- ► Gemessen an der Anzahl der abgegebenen Nennungen erreicht die UNESCO Welterbestätte XY damit unter allen genannten deutschen Welterbestätten den 13. Rang.

8.1 Lesebeispiele – *Markenvierklang*

4.1.2 Markentrichter – *Destination XY*

Besuchsbereitschaft für zukünftige Urlaube (mit mind. 1 Übernachtung)

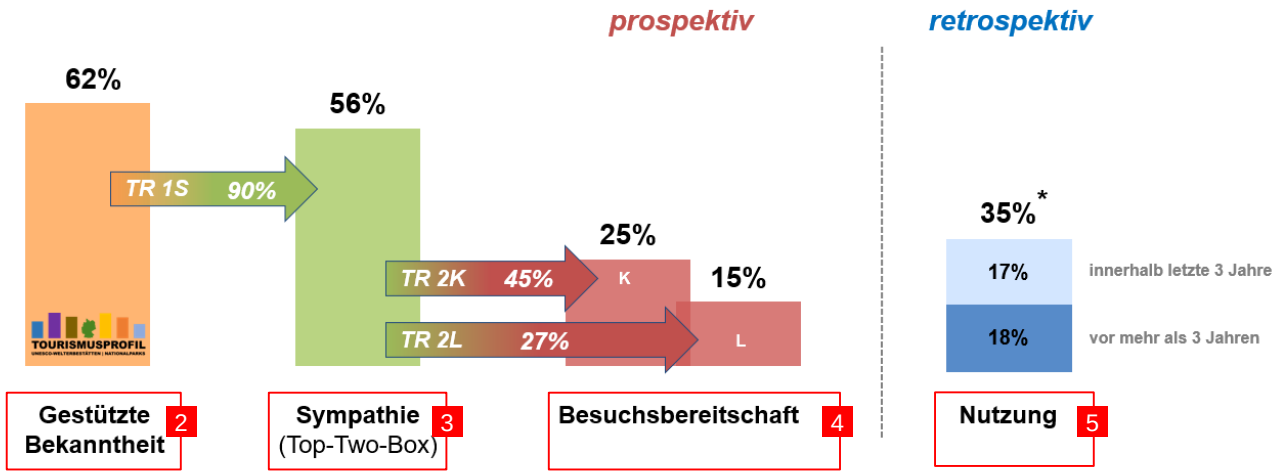

Anzahl der Befragten: 1.000 / Basis: Alle Befragte 1

* Mögliche Abweichungen zur Summe aus den Einzelwerten sind durch die Mehrfachantwortmöglichkeit hinsichtlich des Zeitpunkts des zurückliegenden Urlaubs bedingt.

K = Besuchsbereitschaft für Kurzurlaub (1-3 Übernachtungen) | L = Besuchsbereitschaft für längere Urlaubsreise (ab 4 Übernachtungen)

Quelle: inspektour GmbH und FH Westküste, 2016

1

Berücksichtigt werden hierbei jeweils ***alle Befragte***. Insgesamt wurden in der Tourismusprofil-Studie ca. 6.000 Personen online befragt. Dabei kamen verschiedene repräsentative ***Teilstichproben*** zum Einsatz, so dass die Fallzahl je Nationalpark bzw. UNESCO Welterbestätte bei 1.000 Befragten liegt.

2

Grundfragestellung*:
Nachfolgend finden Sie einige UNESCO Welterbestätten in Deutschland. Welche kennen Sie, wenn auch nur dem Namen nach?

3

Grundfragestellung*:
Bitte geben Sie an, inwieweit Ihnen die folgenden UNESCO Welterbestätten in Deutschland sympathisch sind.

4

Grundfragestellung*:
Für welche Ausflugs- bzw. Urlaubsformen kommen die folgenden UNESCO Welterbestätten in Frage?

5

Grundfragestellung*:
Haben Sie die folgenden UNESCO Welterbestätten schon einmal besucht?

* Hier jeweils exemplarisch in Bezug auf UNESCO Welterbestätten

8.1 Lesebeispiele – *Gestützte Eigenschaftsbeurteilung*

5.1.1 Eigenschaftsbeurteilung: Ergebnisüberblick – *Nachhaltigkeitsaspekte*

Gestützte Beurteilung zu den Nachhaltigkeitsaspekten
> Welche der folgenden Nachhaltigkeitsaspekte sprechen Sie den jeweiligen UNESCO Weltkulturerbestätten bzw. Nationalparks insbesondere zu?
> Top-Two-Box auf Skala „5 = trifft vollkommen zu" bis „1 = trifft überhaupt nicht zu" (Angabe in % der Fälle)

1

■ ***Destination XY***

2

Basis: Alle Befragte
Anzahl der Befragten: 1.000

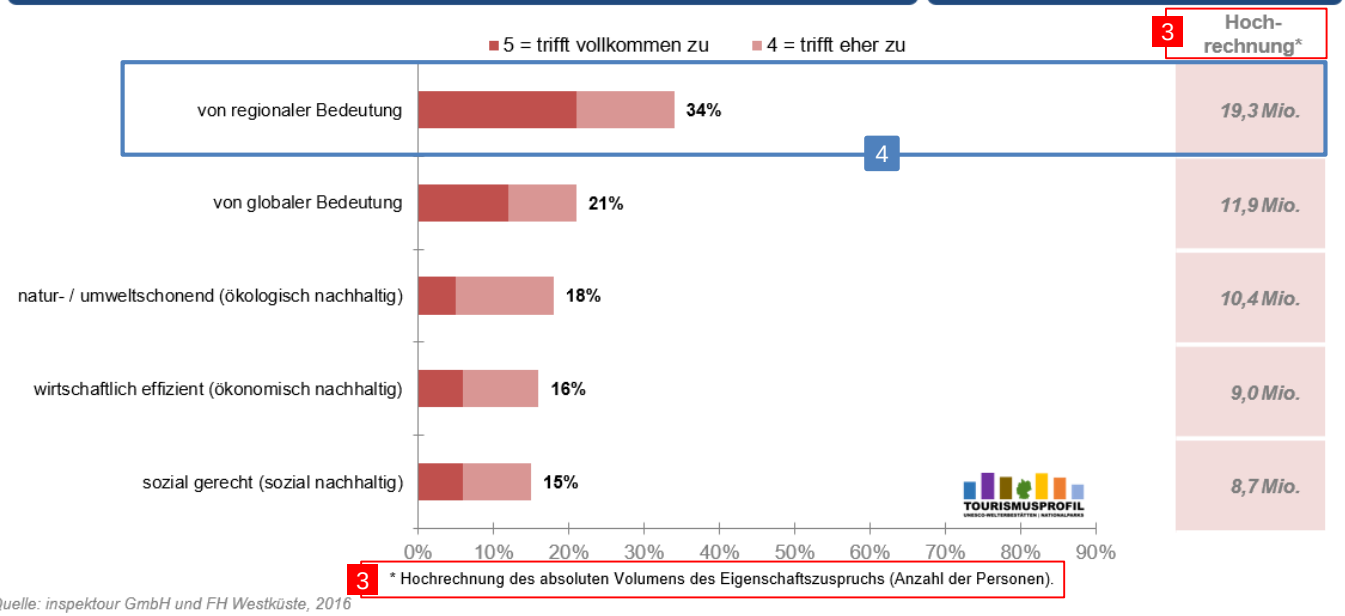

3 * Hochrechnung des absoluten Volumens des Eigenschaftszuspruchs (Anzahl der Personen).

Quelle: inspektour GmbH und FH Westküste, 2016

4

Kernfrage: Wie hoch ist der ***gestützte Eigenschaftszuspruch*** der UNESCO Welterbestätte XY für das untersuchte Eigenschaftsportfolio? – Lesebeispiel ***„von regionaler Bedeutung":***

- ► 34% der repräsentierten deutschen Bevölkerung beurteilen die UNESCO Welterbestätte XY als „von regionaler Bedeutung" (siehe Top-Two-Box).
- ► Dies entspricht insgesamt 19,3 Mio. Deutschen im Alter von 14-74 Jahren (in Privathaushalten lebend) (siehe Block rechts).

1

Dargestellt sind jeweils die ***„Top-Two-Box-Werte"***, d.h. der Prozentwert bezieht sich jeweils auf alle Befragte, die die Frage mit „5 = trifft vollkommen zu" oder „4 = trifft eher zu" beantwortet haben.

2

Berücksichtigt werden hierbei jeweils ***alle Befragte***. Insgesamt wurden in der Tourismusprofi-Studie ca. 6.000 Personen online befragt. Dabei kamen verschiedene repräsentative ***Teilstichproben*** zum Einsatz, so dass die Fallzahl je Nationalpark bzw. UNESCO Welterbestätte bei 1.000 Befragten liegt.

3

Die ***Hochrechnung*** bezieht sich hierbei auf die in der Studie repräsentierte deutsche Bevölkerung (in Privathaushalten lebende deutschsprachige Bevölkerung im Alter von 14-74 Jahren).

8.1 Lesebeispiele – *Gestützte Eigenschaftsbeurteilung*

5.1.1 Eigenschaftsbeurteilung: Ergebnisüberblick – *Nachhaltigkeitsaspekte*

Gestützte Beurteilung zu den Nachhaltigkeitsaspekten
> Welche der folgenden Nachhaltigkeitsaspekte sprechen Sie den jeweiligen UNESCO Weltkulturerbestätten bzw. Nationalparks insbesondere zu?
> Top-Two-Box auf Skala „5 = trifft vollkommen zu" bis „1 = trifft überhaupt nicht zu" (Angabe in % der Fälle)

1

■ ***Destination XY***

2

Basis: Alle Befragte
Anzahl der Befragten: 1.000

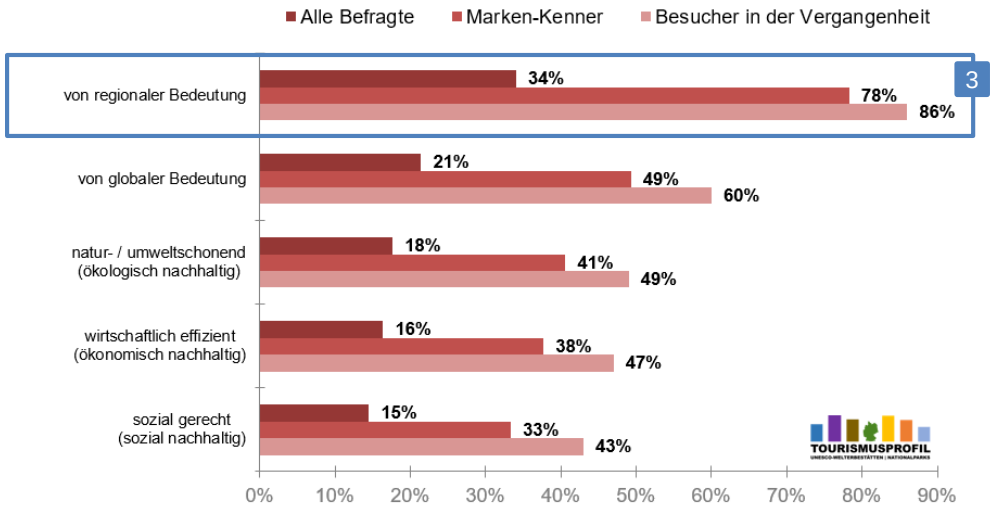

3

Quelle: inspektour GmbH und FH Westküste, 2016

Kernfrage: Wie hoch ist der gestützte Eigenschaftszuspruch der UNESCO Welterbestätte XY bei den ***unterschiedlichen Teilgruppen***?
– Lesebeispiel ***„von regionaler Bedeutung":***

- Insgesamt beurteilen 34% der repräsentierten Deutschen die UNESCO Welterbestätte XY als „von regionaler Bedeutung" (siehe dunkelroter Balken, oben).
- Demgegenüber erfährt die UNESCO Welterbestätte XY durch die „Marken-Kenner", welche diesen zumindest dem Namen nach kennen, einen höheren Eigenschaftszuspruch von 78% (siehe roter Balken, Mitte).
- Noch etwas höher fällt der Zustimmungswert der „Besucher in der Vergangenheit" aus (86%), welche die UNESCO Welterbestätte XY schon einmal in der Vergangenheit besucht haben (siehe hellroter Balken, unten).

1

Dargestellt sind jeweils die ***„Top-Two-Box-Werte"***, d.h. der Prozentwert bezieht sich jeweils auf alle Befragte, die die Frage mit „5 = trifft vollkommen zu" oder „4 = trifft eher zu" beantwortet haben.

2

Berücksichtigt werden hierbei jeweils alle Befragte sowie die ***Teilgruppen*** „Marken-Kenner" und „Besucher in der Vergangenheit".

8.1 Lesebeispiele – *Gestützte Eigenschaftsbeurteilung*

5.1.2 Konkurrenzvergleich Kat. 1: *UNESCO Weltkulturerbestätten in Deutschland* 1
Nachhaltigkeitsaspekte

Tourismusprofil-Studie | *Nachhaltigkeitsaspekte* | *Kategorie 1: UNESCO Weltkulturerbestätten in Deutschland*

Destination XY (N = 1.000)	3 Anzahl Destinationen in Kategorie	Basis: Alle Befragte 2		5		Basis: Marken-Kenner		
		Eigener Wert		Ø der Kategorie	Platzierung	Eigener Wert	Ø der Kategorie	Platzierung
		4 In Prozent	Hoch-rechnung			In Prozent		
▪ natur- / umweltschonend (ökologisch nachhaltig)		**18%**	10,4 Mio.	11%	**5.**	**41%**	36%	**10.**
▪ wirtschaftlich effizient (ökonomisch nachhaltig)		**16%**	9,0 Mio.	12%	**8.**	**38%**	37%	**17.**
▪ sozial gerecht (sozial nachhaltig)	**37**	**15%**	8,7 Mio.	9%	**6.**	**33%**	31%	**13.**
6 ▪ **von regionaler Bedeutung**		**34%**	19,3 Mio.	24%	**8.**	**78%**	74%	**9.**
▪ **von globaler Bedeutung**		**21%**	11,9 Mio.	15%	**9.**	**49%**	44%	**11.**

► **Anmerkung:** Letzte berücksichtigte Erhebung im Juni / Juli 2016

TOURISMUSPROFIL
UNESCO-WELTERBESTÄTTEN | NATIONALPARKS

Quelle: inspektour GmbH und FH Westküste, 2016

Kernfrage: Wie schneidet die UNESCO Welterbestätte XY im ***Konkurrenzvergleich zur gestützten Eigenschaftsbeurteilung*** in der Kategorie „UNESCO Weltkulturerbestätten in Deutschland“ ab? – Lesebeispiel ***„von regionaler Bedeutung“:***

6

- 34% der deutschen Bevölkerung messen der UNESCO Welterbestätte XY eine „regionale Bedeutung“ bei (s. Spalte *In Prozent*). Gegenüber dem Durchschnitt aller untersuchten Welterbestätten von 24% (s. Spalte *Ø der Kategorie*) schneidet die UNESCO Welterbestätte damit deutlich überdurchschnittlich ab und ordnet sich im Konkurrenzvergleich in der Kategorie „UNESCO Weltkulturerbestätten in Deutschland“ im vorderen Bereich auf Rang 8 von 37 (s. Spalte *Platzierung*) ein (siehe Tabellenspalten links, Basis: Alle Befragte).
- Im rechten Teil der Tabelle sind zudem die Ergebnisse auf Basis der jeweiligen „Marken-Kenner“ dargestellt. Mit den hierbei erreichten Zustimmungswerten durch die „Marken-Kenner“ von 78% (s. Spalte *In Prozent*) ist die Wettbewerbsposition nahezu unverändert (Rang 9 von 37) (s. Spalte *Platzierung*).

1

Der ***Konkurrenzvergleich*** zur gestützten Eigenschaftsbeurteilung kann in unterschiedlichen Kategorien ausgewiesen werden. In diesem Beispiel beziehen sich die Ergebnisse auf die Kategorie ***„UNESCO Weltkulturerbestätten in Deutschland“***.

2

Dargestellt wird der Konkurrenzvergleich auf Basis ***„aller Befragten“*** (Spalte links) sowie auf Basis der ***„jeweiligen Marken-Kenner“*** (Spalte rechts).

3

Insgesamt wurden in der Tourismusprofil-Studie 56 inländische Ziele berücksichtigt. Die Anzahl der Ziele je Kategorie variiert und beträgt im Falle der Kategorie ***„UNESCO Weltkulturerbestätten in Deutschland“ 37 Ziele***. Dies ist insbesondere bei der Interpretation der jeweils erreichten Wettbewerbsplatzierung zu berücksichtigen.

4

Dargestellt sind jeweils die ***Top-Two-Box-Werte.***

5

Der ***Durchschnitt der Kategorie*** errechnet sich aus den jeweiligen ***Top-Two-Box-Werten*** aller in dieser Kategorie berücksichtigten Ziele.

8.1 Lesebeispiele – *Spontan-Assoziationen*

6.1.1 Übersicht der Assoziationskategorien

Übersicht der Assoziationskategorien
*> Was fällt Ihnen spontan ein, wenn Sie **Destination XY** hören?*

■ ***Destination XY***
Basis: Alle Befragte
Anzahl der Befragten: 1.000
Spontan-Assoziationskategorien

	Spontan-Assoziationskategorien (2)	% der Befragten (1)	% der Nennungen (1)	Anzahl der Einzelnennungen (1)
1	Assoziationskategorie 1	25,1%	18,2%	251
2	Assoziationskategorie 2	10,3%	7,5%	103
3	Assoziationskategorie 3	7,6%	5,5%	76
4	Assoziationskategorie 4 (3)	6,6%	4,8%	66
5	Assoziationskategorie 5	6,4%	4,6%	64
6	Assoziationskategorie 6	5,8%	4,2%	58
7	Assoziationskategorie 7	5,7%	4,1%	57
8	Assoziationskategorie 8	5,3%	3,8%	53
9	Assoziationskategorie 9	3,9%	2,8%	39
	Sonstige Nennungen zur Destination XY ohne Kategoriezuordnung	2,8%	2,0%	28
	Nichts - keine Ahnung (36) / weiß nicht (9) / war noch nicht dort (4) / ungültige Angabe (26)	7,5%	5,4%	75
	Destination XY ist unbekannt (auch dem Namen nach)	51,2%	37,0%	512
	Summe der Einzelnennungen kategorieübergreifend	**138,2%***	**100,0%***	**1.382***

* Aufgrund der Mehrfach-Antwortmöglichkeit ist die Summe der Einzelnennungen (1.382) höher als die Gesamtanzahl der Befragten (1.000).

Quelle: inspektour GmbH und FH Westküste, 2016

(1) Je Assoziationskategorie ist sowohl die Prozentuierung auf Basis der Gesamtanzahl der Befragten (1.000), die Prozentuierung auf Basis der Summe der Einzelnennungen (1.382) sowie die jeweilige Anzahl der Einzelnennungen dargestellt.

(2) In dem Beispiel wurden die vorliegenden Nennungen geclustert und in neun inhaltlich verschiedene Kategorien sowie eine ergänzende Gruppe weiterer Nennungen zur Destination XY ohne Kategoriezuordnung unterteilt.

Kernfrage: Welche der gebildeten Kategorien wird am stärksten mit der UNESCO Welterbestätte XY assoziiert?
– Lesebeispiel: ***Assoziationskategorie 4 (Basis: Alle Befragte)***

(3)
- ► Das Cluster „Assoziationskategorie 4“ ist die viertstärkste Spontan-Assoziationskategorie des Reiseziels.
- ► Auf diese Kategorie entfallen 66 der insgesamt abgegebenen Nennungen. Dies entspricht 6,6% der 1.000 Befragten bzw. 4,8% der 1.382 erfolgten Spontan-Assoziationen.

Gliederung

1 MANAGEMENT SUMMARY 6
2 DESIGN DER STUDIE 16
3 ALLGEMEINES NACHFRAGEPOTENZIAL 28
4 MARKENVIERKLANG INKL. (WEITER-) EMPFEHLUNG 33
5 GESTÜTZTE EIGESCHAFTSBEURTEILUNG 92
6 SPONTAN-ASSOZIATIONEN 208
7 BETEILIGTE INSTITUTE UND ANSPRECHPARTNER 238
8 ANHANG 246
8.1 Lesebeispiele 247
8.2 Glossar 254
8.3 Fehlerspannen-Nannogramm 260
IMPRESSUM 262

8.2 Glossar

Methodik	
Grundgesamtheit	Die Anzahl der statistischen Einheiten, zu denen eine Aussage getroffen werden soll, wird als Grundgesamtheit bezeichnet. Da für eine Befragung oftmals nicht alle betreffenden Personen befragt werden können, wird in der Regel eine Stichprobe ausgewählt (Teilerhebung), mittels derer die Meinung der Grundgesamtheit festgestellt werden kann. Bei kleinen Grundgesamtheiten kann eine Untersuchung auch vollständig durchgeführt werden, dann spricht man von einer Vollerhebung.
Stichprobe	Eine Stichprobe ist eine Auswahl an Personen oder Objekten, die stellvertretend für eine Grundgesamtheit Auskunft gibt. Von den Befragten einer Stichprobe wird auf die gesamte Grundgesamtheit geschlossen.
Quotenstichprobe	Die Quotenstichprobe gehört zu den systematischen Auswahlverfahren. Bei Quotenstichproben wird die Auswahl der zu befragenden Merkmalsträger nicht dem Zufall überlassen, sondern die Auswahl geschieht entlang sogenannter Kontrollmerkmale. Kontrollmerkmale sind in der Regel demografische Daten wie Geschlecht, Alter, Einkommen, Bildungsgrad usw. Die Kenntnis zur Zusammensetzung einer Grundgesamtheit bezüglich dieser Kontrollmerkmale erfolgt in der Regel auf Basis anderer statistischer Erhebungen, beispielsweise der amtlichen Statistik. Die konkrete Auswahl der Merkmalsträger, beispielsweise der Interviewpartner, erfolgt nicht zufällig, sondern wird durch einen Verantwortlichen festgelegt.
Konfidenzniveau / Vertrauenswahrscheinlichkeit	Das Konfidenzniveau gibt an, mit welcher Wahrscheinlichkeit die Lageschätzung eines statistischen Parameters (zum Beispiel eines Mittelwertes) aus einer Stichprobenerhebung auch für die Grundgesamtheit zutreffend ist. Konfidenzniveaus müssen für eine Erhebung festgelegt werden – an ihnen orientiert sich neben der Fehlergrenze der notwendige Umfang einer Stichprobe. Häufig werden bei Erhebungen die Konfidenzniveaus 90, 95 oder 99 Prozent verwendet. Liegt das Konfidenzniveau bei 95 Prozent, heißt dies übersetzt, dass ein statistischer berechneter Wert auf Grundlage einer Stichprobenerhebung mit 95-prozentiger Wahrscheinlichkeit auch für die Grundgesamtheit innerhalb des errechneten Konfidenzintervalls liegt.

Quelle: Institut für Management und Tourismus (IMT), 2014 in Anlehnung an Statista GmbH, 2013 unter www.statista.de

8.2 Glossar

Methodik	
Repräsentativität	Wird verwendet um anzugeben, dass eine Stichprobe ein vollständiges verkleinertes Spiegelbild der Grundgesamtheit darstellt, die damit auch alle (wesentlichen) Eigenschaften der Grundgesamtheit korrekt wiedergibt. Im engeren Sinne ist eine Stichprobe dann repräsentativ, wenn alle Merkmalsträger der Grundgesamtheit die gleiche Chance besessen haben, Teil dieser Stichprobe zu werden.
Signifikanzniveau	Wird verwendet um eine Hypothese auf ihre Signifikanz zu testen. Das Signifikanzniveau stellt die Obergrenze der Irrtumswahrscheinlichkeit dar und liegt allgemein bei 5%. Das Ergebnis des Hypothesentests bedeutet dann, dass der gemessene Zusammenhang einer Stichprobe mit einer Wahrscheinlichkeit von 95% auch für die Grundgesamtheit gilt, oder andersherum, dass mit einer Wahrscheinlichkeit von 5% das Ergebnis durch Zufall entstanden ist und irrtümlich von einem statistischen Zusammenhang ausgegangen wird.
signifikant	Wird ein statistisches Ergebnis als signifikant bezeichnet, so drückt dies aus, dass die Irrtumswahrscheinlichkeit, eine angenommene Hypothese treffe auch auf die Grundgesamtheit zu, nicht über einem festgelegten Niveau (Signifikanzniveau) liegt. Einfach gesagt: Ein gemessener Zusammenhang zwischen zwei Variablen tritt in der Stichprobe nicht einfach zufällig auf, sondern trifft auch für die Grundgesamtheit zu. Dazu wird ein Hypothesentest durchgeführt.
Hypothesentest / Signifikanztest	Hypothesentests (auch statistische Tests oder Signifikanztests) werden in der schließenden Statistik eingesetzt, um aufgestellte Hypothesen anhand von empirischen Beobachtungen zu bestätigen oder zu verwerfen. Zum Beispiel wird vermutet, dass die Menschen im Laufe der Zeit immer älter werden. Die dabei zu beweisende Hypothese „Menschen werden immer älter“ wird als Alternativhypothese bezeichnet, die bisherige Meinung „Menschen werden im Durchschnitt immer gleich alt“ als Nullhypothese. Ziel des Hypothesen-Tests ist es, die Nullhypothese zu verwerfen und damit die Alternativhypothese zu bestätigen.

Quelle: Institut für Management und Tourismus (IMT), 2014 in Anlehnung an Statista GmbH, 2013 unter www.statista.de

8.2 Glossar

Inhalte des Untersuchungsteils zum Markenvierklang und zur (Weiter-)Empfehlung – *Prozess-Stufenwerte*	
Ungestützte Bekanntheit	Anteil der repräsentierten dt. Bevölkerung, dem der Nationalpark bzw. die UNESCO Welterbestätte ohne Antwortvorgabe spontan einfällt
Gestützte Bekanntheit	Anteil der repräsentierten dt. Bevölkerung, der den Nationalpark bzw. die UNESCO Welterbestätte bei Vorgabe des Namens kennt
Sympathiewert	Anteil der repräsentierten dt. Bevölkerung, der den Nationalpark bzw. die UNESCO Welterbestätte sympathisch findet (Angabe der Top-Two-Box auf einer mehrstufigen Skala zur Sympathiebeurteilung)
Besuchsbereitschaft für einen Tagesausflug vom eigenen Wohnort	Anteil der repräsentierten dt. Bevölkerung, für den der Nationalpark bzw. die UNESCO Welterbestätte für einen Tagesausflug vom eigenen Wohnort in Frage kommt
Besuchsbereitschaft für einen Tagesausflug vom Urlaubsort	Anteil der repräsentierten dt. Bevölkerung, für den der Nationalpark bzw. die UNESCO Welterbestätte für einen Tagesausflug vom Urlaubsort in Frage kommt
Besuchsbereitschaft für eine längere Urlaubsreise	Anteil der repräsentierten dt. Bevölkerung, für den der Nationalpark bzw. die UNESCO Welterbestätte für eine längere Urlaubsreise (ab 4 Übernachtungen) in Frage kommt
Besuchsbereitschaft für einen Kurzurlaub	Anteil der repräsentierten dt. Bevölkerung, für den der Nationalpark bzw. die UNESCO Welterbestätte für einen Kurzurlaub (mit 1 - 3 Übernachtungen) in Frage kommt
Nutzung	Anteil der repräsentierten dt. Bevölkerung, der den Nationalpark bzw. die UNESCO Welterbestätte schon einmal besucht hat
Empfehlungsbereitschaft	Anteil der repräsentierten dt. Bevölkerung, der Freunden und Bekannten einen Besuch in dem Nationalpark bzw. der UNESCO Welterbestätte empfehlen würde (Angabe der Top-Two-Box auf einer mehrstufigen Skala zur Empfehlungsbereitschaft)
Weiterempfehlungsbereitschaft	Anteil der repräsentierten dt. Bevölkerung, der – nach einem Besuch in der Vergangenheit – Freunden und Bekannten einen Besuch in dem Nationalpark bzw. der UNESCO Welterbestätte weiterempfehlen würde (Angabe der Top-Two-Box auf einer mehrstufigen Skala zur Weiterempfehlungsbereitschaft)

Quelle: inspektour GmbH und FH Westküste, 2016

8.2 Glossar

Inhalte des Untersuchungsteils zum Markenvierklang und zur (Weiter-)Empfehlung – *Transferraten*	
Transferrate 1S	Anteil unter den „Marken-Kennern“ des Nationalparks bzw. der UNESCO Welterbestätte, der diese(n) sympathisch findet (Berechnung: Sympathiewert (Top-Two-Box) / Gestützte Bekanntheit)
Transferrate 1E	Anteil unter den „Marken-Kennern“ des Nationalparks bzw. der UNESCO Welterbestätte, der diese(n) Freunden und Bekannten empfehlen würde (Berechnung: Empfehlungsbereitschaft (Top-Two-Box) / Gestützte Bekanntheit)
Transferrate 2TW	Anteil unter den „Sympathisanten“ des Nationalparks bzw. der UNESCO Welterbestätte, für den diese(r) für einen Tagesausflug vom eigenen Wohnort in Frage kommt (Besuchsbereitschaft für einen zukünftigen Tagesausflug vom eigenen Wohnort / Sympathiewert (Top-Two-Box))
Transferrate 2TU	Anteil unter den „Sympathisanten“ des Nationalparks bzw. der UNESCO Welterbestätte, für den diese(r) für einen Tagesausflug vom Urlaubsort in Frage kommt (Besuchsbereitschaft für einen zukünftigen Tagesausflug vom Urlaubsort / Sympathiewert (Top-Two-Box))
Transferrate 2L	Anteil unter den „Sympathisanten“ des Nationalparks bzw. der UNESCO Welterbestätte, für den diese(r) für eine längere Urlaubsreise (ab 4 Übernachtungen) in Frage kommt (Besuchsbereitschaft für eine zukünftige längere Urlaubsreise / Sympathiewert (Top-Two-Box))
Transferrate 2K	Anteil unter den „Sympathisanten“ des Nationalparks bzw. der UNESCO Welterbestätte, für den diese(r) für einen Kurzurlaub (mit 1-3 Übernachtungen) in Frage kommt (Besuchsbereitschaft für einen zukünftigen Kurzurlaub / Sympathiewert (Top-Two-Box))
Transferrate 3W	Anteil unter den „Besuchern in der Vergangenheit“ des Nationalparks bzw. der UNESCO Welterbestätte, der diese(n) Freunden und Bekannten weiterempfehlen würde (Berechnung: Weiterempfehlungsbereitschaft (Top-Two-Box) / Nutzung)

Quelle: inspektour GmbH und FH Westküste, 2016

8.2 Glossar

Inhalte des Untersuchungsteils zu den Profileigenschaften	
Gestützte Eigenschaftsbeurteilung	Abfrage der Eigenschaftsbeurteilung der Befragten des Nationalparks bzw. der UNESCO Welterbestätte mit Antwortvorgabe (also Nennung der betreffenden Eigenschaften)
Spontan-Assoziationen	Spontane Einfälle bzw. Assoziationen (d.h. ohne Antwortvorgaben) der Befragten zu dem betreffenden Nationalpark bzw. der UNESCO Welterbestätte
Teilgruppen	
Marken-Kenner	Befragte, die den Nationalpark bzw. die UNESCO Welterbestätte bei Vorgabe des Namens kennen
Eigenschaftszusprecher	Befragte, die beurteilen, dass die jeweilige Profileigenschaft auf den Nationalpark bzw. die UNESCO Welterbestätte zutrifft (gemessen anhand der Top-Two-Box auf einer mehrstufigen Skala zur Eigenschaftsbeurteilung)
Besucher in der Vergangenheit	Befragte, die den Nationalpark bzw. die UNESCO Welterbestätte schon einmal besucht haben
Messgrößen	
Prozent der Nennungen	Prozent der Nennungen bedeutet, dass als Basis für die Prozentuierung der Antworten die Zahl der Nennungen verwendet wird.
Prozent der Fälle	Prozent der Fälle bedeutet, dass als Basis für die Prozentuierung der Antworten die Zahl der Befragten verwendet wird. Wenn es sich um Mehrfachantwortmöglichkeiten handelt, kann die Prozentsumme entsprechend über 100 Prozent liegen.
Top-Two-Box (Wert)	Summe der beiden besten Ausprägungen der Bewertungsskala, in Prozent
Anteilswert je Kategorie	Anteil der jeweiligen Betrachtungsgröße, der auf eine Antwortkategorie entfällt, in Prozent
Einheiten, Zeichen	
%, %-Pkt.	Prozent, Prozentpunkte
Ø	Durchschnitt, durchschnittlich(e) (entspricht arithmetischem Mittel)

Quelle: inspektour GmbH und FH Westküste, 2016

Gliederung

1 MANAGEMENT SUMMARY 6
2 DESIGN DER STUDIE 16
3 ALLGEMEINES NACHFRAGEPOTENZIAL 28
4 MARKENVIERKLANG INKL. (WEITER-) EMPFEHLUNG 33
5 GESTÜTZTE EIGESCHAFTSBEURTEILUNG 92
6 SPONTAN-ASSOZIATIONEN 208
7 BETEILIGTE INSTITUTE UND ANSPRECHPARTNER 238
8 ANHANG 246
8.1 Lesebeispiele 247
8.2 Glossar 254
8.3 Fehlerspannen-Nannogramm 260
IMPRESSUM 262

8.3 Fehlerspannen-Nannogramm

Vertrauenswahrscheinlichkeit: 95%

	Stichprobengröße n=											
	100	200	300	500	1.000	1.500	2.000	3.000	5.000	8.000	9.000	10.000
Anteil in %	Schwankungsintervalle											
5	4,27	3,02	2,47	1,91	1,35	1,10	0,96	0,78	0,60	0,48	0,45	0,43
10	5,88	4,16	3,39	2,63	1,86	1,52	1,31	1,07	0,83	0,66	0,62	0,59
15	7,00	4,95	4,04	3,13	2,21	1,81	1,56	1,28	0,99	0,78	0,74	0,70
20	7,84	5,54	4,53	3,51	2,48	2,02	1,75	1,43	1,11	0,88	0,83	0,78
25	8,49	6,00	4,90	3,80	2,68	2,19	1,90	1,55	1,20	0,95	0,89	0,85
30	8,98	6,35	5,19	4,02	2,84	2,32	2,01	1,64	1,27	1,00	0,95	0,90
35	9,35	6,61	5,40	4,18	2,96	2,41	2,09	1,71	1,32	1,05	0,99	0,93
40	9,60	6,79	5,54	4,29	3,04	2,48	2,15	1,75	1,36	1,07	1,01	0,96
45	9,75	6,89	5,63	4,36	3,08	2,52	2,18	1,78	1,38	1,09	1,03	0,98
50	9,80	6,93	5,66	4,38	3,10	2,53	2,19	1,79	1,39	1,10	1,03	0,98
55	9,75	6,89	5,63	4,36	3,08	2,52	2,18	1,78	1,38	1,09	1,03	0,98
60	9,60	6,79	5,54	4,29	3,04	2,48	2,15	1,75	1,36	1,07	1,01	0,96
65	9,35	6,61	5,40	4,18	2,96	2,41	2,09	1,71	1,32	1,05	0,99	0,93
70	8,98	6,35	5,19	4,02	2,84	2,32	2,01	1,64	1,27	1,00	0,95	0,90
75	8,49	6,00	4,90	3,80	2,68	2,19	1,90	1,55	1,20	0,95	0,89	0,85
80	7,84	5,54	4,53	3,51	2,48	2,02	1,75	1,43	1,11	0,88	0,83	0,78
85	7,00	4,95	4,04	3,13	2,21	1,81	1,56	1,28	0,99	0,78	0,74	0,70
90	5,88	4,16	3,39	2,63	1,86	1,52	1,31	1,07	0,83	0,66	0,62	0,59
95	4,27	3,02	2,47	1,91	1,35	1,10	0,96	0,78	0,60	0,48	0,45	0,43
Anteilswert:												
20	7,84	5,54	4,53	3,51	2,48	2,02	1,75	1,43	1,11	0,88	0,83	0,78
unteres KI	12,16	14,46	15,47	16,49	17,52	17,98	18,25	18,57	18,89	19,12	19,17	19,22
oberes KI	27,84	25,54	24,53	23,51	22,48	22,02	21,75	21,43	21,11	20,88	20,83	20,78

Fallzahl:	Konfidenzintervallgrenzen	
1.000	untere	obere
Schw.Int.		
1,35	3,65	6,35
1,86	8,14	11,86
2,21	12,79	17,21
2,48	17,52	22,48
2,68	22,32	27,68
2,84	27,16	32,84
2,96	32,04	37,96
3,04	36,96	43,04
3,08	41,92	48,08
3,10	46,90	53,10
3,08	51,92	58,08
3,04	56,96	63,04
2,96	62,04	67,96
2,84	67,16	72,84
2,68	72,32	77,68
2,48	77,52	82,48
2,21	82,79	87,21
1,86	88,14	91,86
1,35	93,65	96,35
2,48	17,52	22,48
17,52		
22,48		

Quelle: GfK, 2013

8.3 Fehlerspannen-Nannogramm

Erläuterungen

Mit der Tabelle auf dem vorherigen Chart ist es möglich auf Basis eines – aus einer Stichprobe gewonnenen – Anteils eines bestimmten Merkmals ein (beidseitiges) Konfidenzintervall zu berechnen, in dem sich der wahre Wert des Anteils in der Grundgesamtheit bewegt.
Beispiel: Aus der Meldekartei einer deutschen Großstadt werden 1.000 Personen zufällig ausgewählt. Anhand der Geburtsorte dieser Personen kann festgestellt werden, dass 20% an einem anderen Ort geboren sind. Aufgrund dieses Stichprobenanteils soll abgeschätzt werden, wie viel Prozent der Gesamtbevölkerung der Großstadt an einem anderen Ort geboren sind. Die Schätzung soll mit größtmöglicher Sicherheit durchgeführt werden. Diesbezüglich wird sich auf eine Irrtumswahrscheinlichkeit von 5% geeinigt.

Die Tabelle teilt sich in einen grau-weißen Standardbereich und einen orange-weißen fallspezifischen Bereich auf. Im grau-weißen Bereich stellen sich dann für 19 Anteilswerte (5%, …, 95%) und 12 Stichprobengrößen (n = 100, …, n = 10.000) die Schwankungsintervalle ein, die vom geschätzten Anteilswert abzuziehen sind bzw. dazu gerechnet werden müssen, um das gewünschte Konfidenzintervall zu erhalten.
Für das oben angeführte Beispiel ergibt sich aus der Tabelle ein Schwankungsintervall von 2,48, bei einer Vertrauenswahrscheinlichkeit von 95%. Das bedeutet, dass der wahre Anteil der Personen, die an einem anderen Ort geboren sind mit einer Wahrscheinlichkeit von 95% zwischen 20% -2,48% = 17,52% und 20% +2,48% = 22,48% liegt.

Im orange-weißen Bereich ist zudem die Stichprobengröße in Bezug auf die Markenvierklang-Stufen, die Empfehlungsbereitschaft, die gestützte Eigenschaftsbeurteilung sowie die Spontan-Assoziationen zu dem UNESCO Weltnaturerbe Wattenmeer in Höhe von 1.000 hervorgehoben. Die Tabelle darunter gibt entsprechend für die 19 vorgegebenen Anteilswerte wiederum die Schwankungsintervalle an, die sich bei der eingestellten Vertrauenswahrscheinlichkeit von 95% ergeben. Darüber hinaus sind hier auch die Konfidenzintervallgrenzen für den jeweiligen Anteilswert berechnet.

Quelle: Institut für Management und Tourismus (IMT) und inspektour GmbH, 2017 in Anlehnung an GfK, 2013

Gliederung

1 MANAGEMENT SUMMARY 6
2 DESIGN DER STUDIE 16
3 ALLGEMEINES NACHFRAGEPOTENZIAL 28
4 MARKENVIERKLANG INKL. (WEITER-) EMPFEHLUNG 33
5 GESTÜTZTE EIGESCHAFTSBEURTEILUNG 92
6 SPONTAN-ASSOZIATIONEN 208
7 BETEILIGTE INSTITUTE UND ANSPRECHPARTNER 238
8 ANHANG 246
IMPRESSUM 262

Impressum

Herausgeber

inspektour GmbH
Tourismus- und Regionalentwicklung
Dipl.-Kulturmanager, Dipl.-Kfm. (FH) Ralf Trimborn
Geschäftsführender Gesellschafter
Osterstraße 124
20255 Hamburg

Projektpartner

Institut für Management und Tourismus (IMT) der FH Westküste, Heide
Prof. Dr. Anja Wollesen
Professur Tourismus, International Tourism Management und Vizepräsidentin der Hochschule
Fritz-Thiedemann-Ring 20
25746 Heide

Projektdurchführung

inspektour GmbH

Datenerhebung

GfK Travel & Logistics | Brand and Customer Experience, Nürnberg